

BAPPEDA
www.bappeda.babelprov.go.id

PRIORITAS DAN PLAFON ANGGARAN SEMENTARA PERUBAHAN Tahun Anggaran 2015

Penyesuaian Plafon Anggaran Belanja Berdasarkan Perubahan Pendapatan Daerah Tahun 2015

Penetapan Plafon Anggaran Sementara Berdasarkan KUP-APBD

Pedoman Penyusunan Perubahan RKA-SKPD

Pedoman Penyusunan Perubahan RAPBD Tahun 2015



NOTA KESEPAKATAN
ANTARA
PEMERINTAH PROVINSI KEPULAUAN BANGKA BELITUNG
DENGAN
DEWAN PERWAKILAN RAKYAT DAERAH
PROVINSI KEPULAUAN BANGKA BELITUNG

NOMOR: 910/016/BAPPEDA
TANGGAL 13 AGUSTUS 2015
DAN

NOMOR: 31 TAHUN 2015
TANGGAL 13 AGUSTUS 2015

TENTANG
PRIORITAS DAN PLAFON ANGGARAN SEMENTARA PERUBAHAN
TAHUN ANGGARAN 2015

Yang bertanda tangan di bawah ini:

1. Nama : **H. RUSTAM EFFENDI, SE**
Jabatan : Gubernur Kepulauan Bangka Belitung
Alamat Kantor : Kompleks Perkantoran Pemerintah Provinsi
Kepulauan Bangka Belitung, Air Itam
Pangkalpinang

bertindak selaku dan atas nama **Pemerintah Provinsi Kepulauan Bangka Belitung**.

2. a. Nama : **DIDIT SRI GUSJAYA, SH, MH**
Jabatan : Ketua DPRD Provinsi Kepulauan Bangka Belitung
Alamat Kantor : Kompleks Perkantoran Pemerintah Provinsi
Kepulauan Bangka Belitung, Air Itam
Pangkalpinang

- b. Nama : **HENDRA APOLLO, ST, M.Si**
Jabatan : Wakil Ketua DPRD Provinsi Kepulauan Bangka Belitung
Alamat Kantor : Kompleks Perkantoran Pemerintah Provinsi Kepulauan Bangka Belitung, Air Itam Pangkalpinang
- c. Nama : **AMRI CAHYADI, ST**
Jabatan : Wakil Ketua DPRD Provinsi Kepulauan Bangka Belitung
Alamat Kantor : Kompleks Perkantoran Pemerintah Provinsi Kepulauan Bangka Belitung, Air Itam Pangkalpinang
- d. Nama : **DEDY YULIANTO, SE**
Jabatan : Wakil Ketua DPRD Provinsi Kepulauan Bangka Belitung
Alamat Kantor : Kompleks Perkantoran Pemerintah Provinsi Kepulauan Bangka Belitung, Air Itam Pangkalpinang

sebagai Pimpinan DPRD bertindak selaku dan atas nama **Dewan Perwakilan Rakyat Daerah (DPRD) Provinsi Kepulauan Bangka Belitung**.

Dengan ini menyatakan bahwa dalam rangka penyusunan Perubahan Anggaran Pendapatan dan Belanja Daerah (APBD-P) perlu disusun Prioritas dan Plafon Anggaran Sementara Perubahan (PPAS-P) yang disepakati bersama antara Dewan Perwakilan Rakyat Daerah (DPRD) dengan Pemerintah Daerah, untuk selanjutnya dijadikan sebagai dasar penyusunan Rancangan Anggaran Pendapatan dan Belanja Daerah Perubahan (RAPBD-P) Tahun Anggaran 2015.

Berdasarkan hal tersebut di atas, dan mengacu kepada kesepakatan antara DPRD dan Pemerintah Daerah tentang Kebijakan Umum Perubahan APBD Tahun Anggaran 2015, para pihak sepakat terhadap Prioritas Plafon Anggaran Sementara yang meliputi Rencana perubahan pendapatan dan penerimaan pembiayaan daerah Tahun Anggaran 2015, Prioritas belanja daerah, Plafon Anggaran Sementara per urusan dan SKPD, Plafon Anggaran Sementara program dan kegiatan, Plafon

Anggaran Sementara belanja tidak langsung, dan Rencana pengeluaran pembiayaan daerah Tahun Anggaran 2015.

Secara lengkap Prioritas dan Plafon Anggaran Sementara Perubahan (PPAS-P) Tahun Anggaran 2015 disusun dalam Lampiran yang menjadi satu kesatuan yang tidak terpisahkan dengan Nota Kesepakatan ini.

Demikianlah Nota Kesepakatan ini dibuat untuk dijadikan dasar dalam penyusunan Rancangan Anggaran Pendapatan dan Belanja Daerah Perubahan (RAPBD-P) Tahun Anggaran 2015.

Pangkalpinang, 13 Agustus 2015

**GUBERNUR
KEPULAUAN BANGKA BELITUNG**

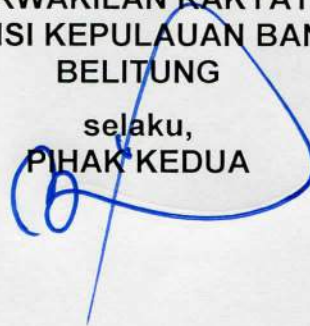
selaku,
PIHAK PERTAMA



H. RUSTAM EFFENDI, SE

**PIMPINAN
DEWAN PERWAKILAN RAKYAT DAERAH
PROVINSI KEPULAUAN BANGKA
BELITUNG**


selaku,
PIHAK KEDUA



**DIDIT SRI GUSJAYA, SH, MH
KETUA**



**HENDRA APOLLO, ST, M.Si
WAKIL KETUA**



**AMRI CAHYADI, ST
WAKIL KETUA**

**DEDY YULIANTO, SE
WAKIL KETUA**

DAFTAR ISI

	Halaman
NOTA KESEPAKATAN	
DAFTAR ISI	i
DAFTAR TABEL.....	ii
BAB I PENDAHULUAN	1
1.1 Latar Belakang.....	1
1.2 Tujuan Penyusunan Prioritas dan Plafon Anggaran Sementara Perubahan.....	2
1.3 Landasan Hukum.....	2
1.4 Sistematika.....	5
 BAB II RENCANA PERUBAHAN PENDAPATAN DAN PEMBIAYAAN ..	 7
2.1. Rencana Perubahan Pendapatan.....	7
2.2. Rencana Perubahan Pembiayaan	9
 BAB III PERUBAHAN PRIORITAS BELANJA DAERAH	 11
3.1. Belanja Tidak Langsung.....	13
3.2. Belanja Langsung	14
 BAB IV PERUBAHAN PRIORITAS DAN PLAFON ANGGARAN SEMENTARA	 18
4.1. Perubahan Plafon Anggaran Sementara Berdasarkan Urusan Pemerintahan	18
4.2. Perubahan Plafon Anggaran Sementara Satuan Kerja Perangkat Daerah (SKPD) dan Program/Kegiatan Prioritas Per SKPD	22
 BAB V PENUTUP	 24
 LAMPIRAN PRIORITAS DAN PLAFON ANGGARAN SEMENTARA PERUBAHAN (PPAS-P) TAHUN 2015	

DAFTAR TABEL

	Halaman
Tabel II.1 Target Perubahan Kebijakan Pendapatan Daerah Tahun 2015 ..	8
Tabel II.2 Target Perubahan Kebijakan Pembiayaan Daerah Tahun 2015..	10
Tabel III.1 Target Perubahan Kebijakan Belanja Daerah Tahun 2015.....	17
Tabel IV.1 Perubahan Plafon Anggaran Sementara Berdasarkan Urusan Pemerintahan Tahun 2015.....	19

PRIORITAS DAN PLAFON ANGGARAN SEMENTARA PERUBAHAN (PPAS-P) PROVINSI KEPULAUAN BANGKA BELITUNG TAHUN 2015



BAB I PENDAHULUAN

BAB I PENDAHULUAN

1.1 Latar Belakang

Prioritas dan Plafon Anggaran Sementara adalah program prioritas dan patokan batas maksimal anggaran yang diberikan kepada SKPD untuk setiap program dan kegiatan sebagai acuan dalam penyusunan Rencana Kerja dan Anggaran Satuan Kerja Perangkat Daerah (RKA-SKPD) sebelum disepakati dengan DPRD. RKA-SKPD merupakan dokumen perencanaan dan penganggaran yang berisi rencana pendapatan, dan rencana belanja program dan kegiatan SKPD sebagai dasar penyusunan APBD. Dengan demikian apabila terjadi perubahan asumsi yang digunakan sebagai dasar penyusunan dokumen tersebut secara otomatis harus melakukan penyesuaian-penyesuaian terhadap PPAS tersebut sebagaimana yang diamanatkan dalam Peraturan Menteri Dalam Negeri Nomor 13 tahun 2006 pada pasal 154 dan pasal 155 tentang Pedoman Pengelolaan Keuangan Daerah, sebagaimana yang telah diubah dengan Permendagri Nomor 59 tahun 2007 tentang Pedoman Pengelolaan Keuangan Daerah. Perubahan PPAS digunakan sebagai dasar melakukan perubahan APBD.

Pada Pasal 154 Permendagri 13 Tahun 2006 menyebutkan bahwa seandainya selama tahun berjalan perlu diadakan perbaikan atau penyesuaian terhadap alokasi anggaran, maka perubahan APBD masih dimungkinkan terutama apabila:

1. Terjadi perkembangan yang tidak sesuai dengan asumsi Kebijakan umum anggaran (KUA);
2. Terjadi keadaan yang menyebabkan harus dilakukan pergeseran anggaran antar unit organisasi, antar kegiatan, dan antar jenis belanja;
3. Ditemui keadaan yang menyebabkan *saldo anggaran lebih* tahun sebelumnya harus digunakan dalam tahun anggaran berjalan;
4. Keadaan darurat; dan
5. Keadaan luar biasa.

Penyusunan perubahan Anggaran Pendapatan dan Belanja Daerah harus mempertimbangkan sisa waktu pelaksanaan APBD Tahun Anggaran berjalan, capaian target kinerja program dan kegiatan yang harus dikurangi dalam perubahan APBD apabila asumsi KUA tidak tercapai, capaian target kinerja program dan kegiatan yang harus ditingkatkan atau ditambahkan dalam perubahan APBD apabila melampaui asumsi KUA dan penambahan alokasi anggaran juga diprioritaskan pada kegiatan yang memberikan kontribusi pada pencapaian 13 prioritas pembangunan Provinsi Kepulauan Bangka Belitung tahun

2015 yang telah ditetapkan dalam Rencana Kerja Pembangunan Daerah (RKPD) Perubahan Tahun 2015.

Pembahasan KUA Perubahan dan PPAS Perubahan yang telah disepakati bersama Tim Anggaran Pemerintah Daerah dan Badan Anggaran DPRD harus dituangkan masing-masing dalam Nota Kesepakatan yang ditandatangani Kepala Daerah dan Pimpinan DPRD dalam waktu bersamaan, untuk kemudian digunakan sebagai acuan penyusunan Rencana Kerja Perubahan Anggaran Satuan Kerja Perangkat Daerah (RKPA-SKPD) dan Rancangan Perubahan APBD Tahun Anggaran berkenaan.

1.2. Tujuan Penyusunan Prioritas dan Plafon Anggaran Sementara Perubahan

1. Menyesuaikan perubahan Pendapatan Daerah Tahun 2015 yang disinkronkan dengan perubahan kebijakan sesuai kondisi tahun berjalan;
2. Menyesuaikan plafon anggaran belanja daerah tahun 2015 berdasarkan prioritas pembangunan yang harus dicapai;
3. Pedoman untuk melakukan koreksi terhadap target capaian dan alokasi anggaran per Satuan Kerja Perangkat Daerah;
4. Menyesuaikan kebijakan pembiayaan daerah untuk mensinkronkan surplus atau defisit guna menutupi selisih antara pendapatan dan belanja daerah;
5. Menetapkan plafon anggaran sementara terhadap perubahan prioritas program dan kegiatan pembangunan berdasarkan Kebijakan Umum Perubahan APBD (KU P-APBD);
6. Sebagai pedoman penyusunan Rencana Kerja Perubahan Anggaran Satuan Kerja Perangkat Daerah (RKPA – SKPD); dan
7. Sebagai pedoman penyusunan Rancangan Perubahan APBD Tahun 2015.

1.3 Landasan Hukum

Landasan hukum yang dijadikan dasar dalam penyusunan Prioritas dan Plafon Anggaran Sementara Perubahan Provinsi Kepulauan Bangka Belitung Tahun 2015 adalah:

1. Undang-Undang Nomor 28 Tahun 1999 tentang Penyelenggara Negara yang Bersih dan Bebas dari Korupsi, Kolusi dan Nepotisme (Lembaran Negara Republik Indonesia Tahun 1999 Nomor 75, Tambahan Lembaran Negara Republik Indonesia Nomor 3851);
2. Undang-Undang Nomor 27 Tahun 2000 tentang Pembentukan Provinsi Kepulauan Bangka Belitung (Lembaran Negara Republik Indonesia Tahun 2000 Nomor 217, Tambahan Lembaran Negara Republik Indonesia Nomor 4355);
3. Undang-Undang Nomor 5 Tahun 2003 tentang Pembentukan Kabupaten bangka Selatan, Kabupaten Bangka Tengah, Kabupaten Bangka Barat, dan Kabupaten Belitung Timur di Provinsi Kepulauan Bangka Belitung (Lembaran Negara Republik Indonesia Tahun 2003 Nomor 25, Tambahan Lembaran Negara Republik Indonesia Nomor 4268);
4. Undang-Undang Nomor 17 Tahun 2003 tentang Keuangan Negara (Lembaran Negara Republik Indonesia Tahun 2003 Nomor 47, Tambahan Lembaran Negara Republik Indonesia Nomor 4355);
5. Undang-Undang Nomor 1 Tahun 2004 tentang Perbendaharaan Keuangan Negara (Lembaran Negara Republik Indonesia Tahun 2004 Nomor 5, Tambahan Lembaran Negara Republik Indonesia Nomor 4335);
6. Undang-Undang Nomor 15 Tahun 2004 tentang Pemeriksaan Pengelolaan dan Tanggungjawab Keuangan Negara (Lembaran Negara Republik Indonesia Tahun 2004 Nomor 66, Tambahan Lembaran Negara Republik Indonesia Nomor 4400);
7. Undang-Undang Nomor 25 tahun 2004 tentang Sistem Perencanaan Pembangunan Nasional (Lembaran Negara Republik Indonesia Tahun 2004 Nomor 104, Tambahan Lembaran Negara Nomor 3952);
8. Undang-Undang Nomor 23 Tahun 2014 tentang Pemerintahan Daerah (Lembaran Negara Republik Indonesia Tahun 2014 Nomor 244, Tambahan Lembaran Negara Republik Indonesia Nomor 5587) sebagaimana telah diubah dengan Peraturan Pemerintah Pengganti Undang-Undang Nomor 2 Tahun 2014 tentang Perubahan Atas Undang-Undang Nomor 23 Tahun 2014 tentang Pemerintahan Daerah, (Lembaran Negara Republik Indonesia Tahun 2014 Nomor 246, Tambahan Lembaran Negara Republik Indonesia Nomor 5589);
9. Undang-Undang Nomor 33 Tahun 2004 tentang Perimbangan Keuangan antara Pemerintah Pusat dan Pemerintah Daerah (Lembaran Negara Republik Indonesia Tahun 2004 Nomor 126, Tambahan Lembaran Negara Republik Indonesia Nomor 4438);

10. Peraturan Pemerintah Nomor 25 tahun 2000 tentang Kewenangan Pemerintah dan Kewenangan Provinsi Sebagai Daerah Otonom (Lembaran Negara Republik Indonesia Tahun 2000 Nomor 54, Tambahan Lembaran Negara Republik Indonesia Nomor 3952);
11. Peraturan Pemerintah Republik Indonesia Nomor 55 Tahun 2005 tentang Dana Perimbangan (Lembaran Negara Republik Indonesia Tahun 2005 Nomor 137, Tambahan Lembaran Negara Republik Indonesia Nomor 4575);
12. Peraturan Pemerintah Nomor 58 Tahun 2005 tentang Pengelolaan Keuangan Daerah (Lembaran Negara Republik Indonesia Tahun 2005 Nomor 140, Tambahan Lembaran Negara Republik Indonesia Nomor 4578);
13. Peraturan Pemerintah Nomor 79 Tahun 2005 tentang Pedoman Pembinaan dan Pengawasan Penyelenggaraan Pemerintahan Daerah (Lembaran Negara Republik Indonesia Tahun 2005 Nomor 165, Tambahan Lembaran Negara Republik Indonesia Nomor 4593);
14. Peraturan Pemerintah Republik Indonesia Nomor 39 Tahun 2006 tentang Tata Cara Pengendalian dan Evaluasi Pelaksanaan Rencana Pembangunan (Lembaran Negara Republik Indonesia Tahun 2006 Nomor 96, Tambahan Lembaran Negara Republik Indonesia Nomor 4663);
15. Peraturan Pemerintah Republik Indonesia Nomor 40 Tahun 2006 tentang Tata Cara Penyusunan Rencana Pembangunan Nasional (Lembaran Negara Republik Indonesia Tahun 2000 Nomor 97, Tambahan Lembaran Negara Republik Indonesia Nomor 4664);
16. Peraturan Pemerintah Republik Indonesia Nomor 38 Tahun 2007 tentang Pembagian Urusan Pemerintah antara Pemerintah, Pemerintahan Daerah Provinsi dan Pemerintahan Daerah Kabupaten/Kota (Lembaran Negara Republik Indonesia Tahun 2007 Nomor 82, Tambahan Lembaran Negara Republik Indonesia Nomor 4737);
17. Peraturan Pemerintah Republik Indonesia Nomor 8 Tahun 2008 tentang Tahapan, Tata Cara Penyusunan, Pengendalian dan Evaluasi Pelaksanaan Rencana Pembangunan Daerah (Lembaran Negara Republik Indonesia Tahun 2008 Nomor 21, Tambahan Lembaran Negara Republik Indonesia Nomor 4817);
18. Peraturan Presiden Nomor 43 Tahun 2014 tentang Rencana Kerja Pemerintah Tahun 2015 (Lembaran Negara Republik Indonesia Tahun 2014 Nomor 101);
19. Peraturan Menteri Dalam Negeri Republik Indonesia Nomor 13 Tahun 2006 tentang Pedoman Pengelolaan Keuangan Daerah sebagaimana yang telah diubah menjadi Peraturan Menteri Dalam Negeri Republik Indonesia Nomor 59 Tahun 2007;

20. Peraturan Menteri Dalam Negeri Nomor 54 Tahun 2010 tentang Pelaksanaan Peraturan Pemerintah nomor 8 tahun 2008 tentang Tahapan, Tatacara Penyusunan, Pengendalian, dan Evaluasi Pelaksanaan Rencana Pembangunan Daerah (Berita Negara Republik Indonesia Tahun 2010 Nomor 517);
21. Peraturan Menteri Dalam Negeri Nomor 27 Tahun 2013 tentang Pedoman Pedoman Penyusunan Anggaran Pendapatan dan Belanja Daerah Tahun Anggaran 2014 (Berita Negara Republik Indonesia Tahun 2013 Nomor 690);
22. Peraturan Daerah Provinsi Kepulauan Bangka Belitung Nomor 10 Tahun 2007 tentang Pembentukan Peraturan Daerah (Lembaran Daerah Provinsi Kepulauan Bangka Belitung Tahun 2007 Nomor 4 Seri E);
23. Peraturan Daerah Provinsi Kepulauan Bangka Belitung Nomor 13 Tahun 2007 tentang Rencana Pembangunan Jangka Panjang Daerah Tahun 2005-2025 (Lembaran Daerah Provinsi Kepulauan Bangka Belitung Tahun 2007 Nomor 6 Seri E);
24. Peraturan Daerah Provinsi Kepulauan Bangka Belitung Nomor 6 Tahun 2012 tentang Rencana Pembangunan Jangka Menengah Daerah (RPJMD) Provinsi Kepulauan Bangka Belitung Tahun 2012-2017 (Lembaran Daerah Provinsi Kepulauan Bangka Belitung Tahun 2012 Nomor 3 Seri E tanggal 26 November 2012);

1.4. Sistematika

Prioritas Plafon Anggaran Sementara (PPAS) Perubahan Provinsi Kepulauan Bangka Belitung Tahun 2015 disusun dengan sistematika sebagai berikut:

Bab I Pendahuluan:

Menguraikan latar belakang, tujuan, dasar hukum dan sistematika penyusunan PPAS Perubahan Tahun 2015.

Bab II Rencana Perubahan Pendapatan dan Pembiayaan Daerah

Menguraikan hal-hal sebagai berikut:

- a. Perubahan Pendapatan Daerah, meliputi kebijakan perubahan pendapatan daerah yang akan dilakukan pada tahun 2015.
- b. Perubahan Pembiayaan Daerah, meliputi kebijakan perubahan penerimaan pembiayaan dan kebijakan pengeluaran pembiayaan.

Bab III Perubahan Belanja Daerah

Menguraikan perubahan Belanja Daerah, meliputi kebijakan perubahan belanja daerah, kebijakan belanja tidak langsung dan langsung dan target pembangunan tahun 2015.

Bab IV Perubahan Prioritas Plafon Anggaran Sementara

Menguraikan perubahan plafon anggaran sementara berdasarkan urusan dan SKPD serta memuat matriks prioritas program dan plafon anggaran

Bab V Penutup

**PRIORITAS DAN PLAFON ANGGARAN
SEMENTARA PERUBAHAN (PPAS-P)
PROVINSI KEPULAUAN BANGKA BELITUNG
TAHUN 2015**



BAB II

**RENCANA PERUBAHAN DAN
PENDAPATAN PEMBIAYAAN**

BAB II**RENCANA PERUBAHAN PENDAPATAN DAN PEMBIAYAAN****2.1 Rencana Perubahan Pendapatan**

Perubahan terhadap kebijakan pendapatan daerah didasarkan oleh tidak tercapainya asumsi target pendapatan dari dana bagi hasil pajak/bagi hasil bukan pajak dan Dana Alokasi Khusus pada dana perimbangan serta dana penyesuaian dan otonomi khusus pada lain-lain pendapatan daerah yang sah.

Perubahan kebijakan pendapatan daerah tahun anggaran 2015 meliputi:

- 1) Pajak daerah mengalami penurunan sebesar 3,27 persen, semula ditargetkan sebesar Rp517.786.492.706,82 menjadi Rp500.844.014.371,82 atau berkurang sebesar Rp16.942.478.335,00;
- 2) Retribusi daerah mengalami peningkatan sebesar 37,56 persen, target semula sebesar Rp6.139.822.450,00 menjadi Rp8.445.970.86,00 atau meningkat sebesar Rp2.306.247.836,00;
- 3) Lain-lain pendapatan Asli Daerah yang sah mengalami penurunan sebesar 4,77 persen, semula ditargetkan sebesar Rp44.295.751.089,69 menjadi Rp42.181.234.295,72 atau berkurang sebesar Rp2.114.516.793,97;
- 4) Dana bagi hasil pajak/Bagi hasil bukan pajak meningkat sebesar 16,35 persen, semula ditargetkan sebesar Rp194.380.281.000,00 menjadi Rp226.155.287.000,00 atau meningkat sebesar Rp31.775.006.000,00;
- 5) Dana Alokasi Khusus semula ditargetkan Rp55.444.770.000,00, terealisasi sebesar Rp55.444.770.000,00 atau tidak mengalami peningkatan dan penurunan (stabil);
- 6) Dana Penyesuaian dan Otonomi Khusus yang semula ditargetkan sebesar Rp179.626.400.000,00, pada realisasinya sebesar Rp179.626.400.000,00 atau tidak mengalami peningkatan dan penurunan (stabil).

Secara keseluruhan dari sisi pendapatan, target yang semula ditetapkan sebesar Rp1.903.060.960.246,51 terealisasi sebesar 100,79 persen menjadi Rp1.918.085.118.953,54 sehingga dari asumsi yang semula ditargetkan meningkat sebesar Rp15.024.158.707,03 (0,79%).

Gambaran umum tentang perubahan kebijakan pendapatan daerah Provinsi Kepulauan Bangka Belitung Tahun Anggaran 2015 disajikan pada Tabel II.1.



Tabel II.1
Target Perubahan Kebijakan Pendapatan Daerah Tahun 2015

NO	Uraian	Jumlah		Bertambah/ (Berkurang)
		Sebelum Perubahan	Setelah Perubahan	
(1)	(2)	(3)	(4)	(5)
1.1	Pendapatan asli daerah	575.722.066.246,51	558.971.218.953,54	(16.750.847.292,97)
1.1.1	Pajak daerah	517.786.492.706,82	500.844.014.371,82	(16.942.478.335,00)
1.1.2	Retribusi daerah	6.139.822.450,00	8.446.070.286,00	2.306.247.836,00
1.1.2	Hasil pengelolaan kekayaan daerah yang dipisahkan	7.500.000.000,00	7.500.000.000,00	-
1.1.4	Lain-lain pendapatan asli daerah yang sah	44.295.751.089,69	42.181.134.295,72	(2.114.616.793,97)
1.2	Dana perimbangan	1.147.712.494.000,00	1.179.487.500.000,00	31.775.006.000,00
1.2.1	Dana bagi hasil pajak/Bagi hasil bukan pajak	194.380.281.000,00	226.155.287.000,00	31.775.006.000,00
1.2.2	Dana alokasi umum	897.887.443.000,00	897.887.443.000,00	-
1.2.3	Dana alokasi khusus	55.444.770.000,00	55.444.770.000,00	-
1.3	Lain-lain pendapatan daerah yang sah	179.626.400.000,00	179.626.400.000,00	-
1.3.1	Hibah	-	-	-
1.3.2	Dana darurat	-	-	-
1.3.3	Bagi hasil pajak dari provinsi dan dari pemerintah daerah lainnya	-	-	-
1.3.4	Dana Penyesuaian dan Otonomi Khusus	179.626.400.000,00	179.626.400.000,00	-
1.3.5	Bantuan Keuangan dari provinsi pemerintah daerah lainnya**)	-	-	-
	Jumlah Pendapatan Daerah (1,1 +1,2+1,3)	1.903.060.960.246,51	1.918.085.118.953,54	15.024.158.707,03

2.2 Rencana Perubahan Pembiayaan

Penerimaan pembiayaan merupakan transaksi keuangan yang dimaksudkan untuk menutupi defisit anggaran yang disebabkan oleh lebih besarnya belanja daerah dibanding dengan pendapatan yang diperoleh. Kebijakan penerimaan pembiayaan melalui, penggunaan Sisa Lebih Perhitungan Anggaran Tahun Anggaran Sebelumnya (SiLPA).

Perubahan kebijakan pembiayaan daerah Provinsi Kepulauan Bangka Belitung dilaksanakan karena tercapainya asumsi target penerimaan pembiayaan daerah berdasarkan Laporan Pertanggungjawaban Keuangan Daerah Tahun Anggaran 2015, dimana semula Sisa lebih perhitungan anggaran tahun sebelumnya (SiLPA) ditargetkan sebesar Rp227.501.516.638,72 terealisasi sebesar Rp325.653.645.641,70 atau sebesar 56,86 persen atau dengan kata lain bertambah sebesar Rp98.152.129.002,98 atau 43,14 persen dari target yang telah ditetapkan sebelumnya.

Secara umum pemanfaatan SILPA ini akan dialokasikan untuk:

- 1) Kenaikan gaji pegawai sebesar Rp 17.143.645.819,04;
- 2) belanja hibah sebesar Rp5.336.895.000,00;
- 3) belanja bantuan sosial sebesar Rp228.500.000,00;
- 4) belanja bagi hasil kepada Provinsi/Kabupaten/Kota dan Pemerintah Desa dan Parpol sebesar Rp51.849.561.541,97;
- 5) belanja pembangunan yang dilaksanakan SKPD sebesar Rp. 33.617.685.349,00;
- 6) penyertaan modal (investasi) daerah sebesar Rp5.000.000.000,00 kepada JAMKRIDA BABEL.

Secara lengkap, gambaran umum tentang perubahan kebijakan pembiayaan daerah Provinsi Kepulauan Bangka Belitung sebagaimana disajikan pada Tabel II.2.



Tabel II.2
Target Perubahan Kebijakan Pembiayaan Daerah Tahun 2015

NO	Jenis Penerimaan dan Pengeluaran Pembiayaan Daerah	Jumlah		Bertambah/ (Berkurang)
		Sebelum Perubahan	Setelah Perubahan	
(1)	(2)	(3)	(4)	(5)
3.1	Penerimaan pembiayaan	227.501.516.638,72	325.653.645.641,70	98.152.129.002,98
3.1.1	Sisa lebih perhitungan anggaran tahun sebelumnya (SiLPA)	227.501.516.638,72	325.653.645.641,70	98.152.129.002,98
3.1.2	Pencairan Dana Cadangan	-	-	-
3.1.3	Hasil penjualan kekayaan daerah yang dipisahkan	-	-	-
3.1.4	Penerimaan pinjaman daerah	-	-	-
3.1.5	Penerimaan kembali pemberian pinjaman	-	-	-
3.1.6	Penerimaan piutang daerah	-	-	-
	Jumlah Penerimaan Pembiayaan	227.501.516.638,72	325.653.645.641,70	98.152.129.002,98
3.2	Pengeluaran pembiayaan	-	5.000.000.000,00	5.000.000.000,00
3.2.1	Pembentukan dana cadangan	-	-	-
3.2.2	Penyertaan modal (Investasi) daerah	-	5.000.000.000,00	5.000.000.000,00
	- JAMKRIDA BABEL	-	5.000.000.000,00	5.000.000.000,00
3.2.3	Pembayaran pokok utang	-	-	-
3.2.4	Pemberian pinjaman daerah	-	-	-
	Jumlah Pengeluaran Pembiayaan	-	5.000.000.000,00	5.000.000.000,00
	Jumlah Pembiayaan Netto	227.501.516.638,72	320.653.645.641,70	93.152.129.002,98

**PRIORITAS DAN PLAFON ANGGARAN
SEMENTARA PERUBAHAN (PPAS-P)
PROVINSI KEPULAUAN BANGKA BELITUNG
TAHUN 2015**



**BAB III
PERUBAHAN PRIORITAS
BELANJA DAERAH**

BAB III

PERUBAHAN PRIORITAS BELANJA DAERAH

Pada tahun 2015 fokus utama pembangunan daerah Provinsi Kepulauan Bangka Belitung yakni pada Pengembangan Ekonomi Kerakyatan, Sinkronisasi Pembangunan antarlevel Pemerintahan Daerah dan Memantapkan Kinerja Pengelolaan Lingkungan Hidup, Partisipasi dan Peningkatan Kualitas Layanan Pemerintahan. Disamping itu alokasi anggaran juga tetap diarahkan pada bidang-bidang pembangunan lainnya yang dapat menunjang keberhasilan program pembangunan pada tiga sektor yang menjadi fokus utama pembangunan daerah. Selain diarahkan untuk membiayai program pembangunan belanja daerah juga diarahkan untuk membiayai **belanja tidak langsung** berupa pembayaran gaji, tunjangan pegawai, tambahan penghasilan PNSD, belanja barang dan jasa untuk operasional kegiatan pemerintahan daerah maupun kegiatan pemeliharaan rutin lainnya. Disamping itu terdapat pula jenis belanja lainnya yang bersifat belanja subsidi (seperti RASKINTIS), bantuan sosial maupun hibah, bantuan keuangan Pemerintah Provinsi, bagi hasil pajak serta belanja yang ditujukan untuk penanganan kondisi darurat dalam bentuk belanja tidak terduga.

Belanja Langsung diprioritaskan untuk memenuhi dan meningkatkan kualitas kehidupan masyarakat dalam upaya memenuhi kewajiban daerah yang diwujudkan dalam bentuk peningkatan pelayanan dasar, pendidikan, kesehatan, ketahanan pangan melalui revitalisasi pertanian, infrastruktur, fasilitas sosial dan fasilitas umum yang layak serta mengembangkan sistem jaminan sosial bagi masyarakat miskin. Peningkatan kualitas kehidupan masyarakat diwujudkan melalui prestasi kerja dalam pencapaian standar pelayanan minimal, MDGs, sesuai dengan peraturan perundang-undangan termasuk mendukung pencapaian program nasional.

Namun demikian perubahan kebijakan belanja daerah yang dilandasi oleh tidak tercapainya asumsi target pendapatan dan pembiayaan daerah, sehingga harus dilakukan penyesuaian-penyesuaian terhadap belanja daerah tetap secara spesifik difokuskan pada upaya untuk mendukung tema pembangunan dan penyelesaian isu strategis yang dilakukan melalui pola pembelanjaan yang proporsional, efisien, dan efektif.

Tema pembangunan yang dituangkan dalam Rencana Kerja Pembangunan Daerah (RKPD) Tahun 2015 adalah: *“Peningkatan Ekonomi Masyarakat yang Mandiri dan Berkeadilan Melalui Pengembangan Potensi Lokal, Peningkatan Kualitas SDM dan Penataan Lingkungan Hidup”*.

Selaras dengan tema tersebut di atas, maka perubahan kebijakan belanja daerah Tahun 2015 dilakukan melalui pola pembelanjaan yang proporsional, efisien, dan efektif, upaya tersebut, antara lain adalah :

1. Mengupayakan anggaran untuk pendidikan sekurang-kurangnya 20 persen dari total belanja daerah setiap tahun, tidak termasuk alokasi anggaran untuk kegiatan yang belum selesai tahun sebelumnya, dalam rangka peningkatan indeks pendidikan meliputi Angka melek Huruf dan Rata-rata Lama Sekolah (AMH dan RLS) melalui program wajib belajar 12 tahun dan juga sesuai dengan amanat UUD 1945 amandemen IV dan Undang-Undang Nomor 20 tahun 2003 tentang Sistem Pendidikan Nasional;
2. Mengupayakan alokasi anggaran untuk kesehatan sebesar 10 persen dari total belanja daerah untuk peningkatan **kualitas dan aksesibilitas pelayanan dasar kesehatan** termasuk untuk operasionalisasi Rumah Sakit Umum Provinsi dalam rangka peningkatan indeks kesehatan masyarakatsesuai dengan amanat Undang-Undang Nomor 36 tahun 2009 tentang kesehatan, dengan upaya peningkatan kesehatan masyarakat melalui pendekatan preventif dan kuratif;
3. Peningkatan manajemen pemerintahan dan aparatur;
4. Pengembangan *One Village One Product (OVOP)* dan koperasi komoditi;
5. Penguatan *rural urban linkages*;
6. Pemberdayaan masyarakat dan penanggulangan kemiskinan;
7. Peningkatan kualitas lingkungan hidup;
8. Fasilitasi Rehabilitasi lahan kritis dan lahan eks tambang;
9. Pemberdayaan budaya lokal dan destinasi wisata;
10. Pengembangan infrastruktur dan peningkatan konektivitas antar wilayah;
11. Pengembangan wilayah strategis, tertinggal, pesisir dan pulau-pulau kecil;
12. Pengendalian pemanfaatan ruang;
13. Mengalokasikan kebutuhan belanja *fixed cost* dan *variable cost* secara terukur dan terarah, yaitu:
 - a. Pemenuhan kebutuhan dasar dalam menjamin keberlangsungan operasional kantor (biaya listrik, telepon, air bersih, BBM, internet, dan service mobil);
 - b. Pengalokasian kebutuhan belanja kegiatan yang bersifat rutin sebagai pelaksanaan TUPOKSI SKPD, yang meliputi kegiatan koordinasi, fasilitasi, konsultasi, sosialisasi, pengendalian & evaluasi, dan perencanaan.

14. Pengalokasian kebutuhan belanja kegiatan yang mendukung program-program pembangunan yang menjadi prioritas dan unggulan SKPD, program/kegiatan yang telah menjadi komitmen Pemerintah Provinsi Kepulauan Bangka Belitung (*committed budget*).
15. Mengalokasikan belanja tidak langsung yang meliputi gaji dan tunjangan PNS, khusus belanja subsidi, belanja hibah, belanja sosial, belanja bagi hasil kab/kota, belanja bantuan keuangan dengan prinsip proporsional, pemerataan, dan penyeimbang akan dilakukan secara selektif, akuntabel, transparan dan berkeadilan dengan mempertimbangkan keuangan daerah.
16. Untuk belanja tidak terduga akan dilakukan secara rasional dengan mempertimbangkan realisasi tahun anggaran 2014 dan estimasi kegiatan-kegiatan yang sifatnya tidak dapat diprediksi dan belum tertampung dalam bentuk program kegiatan pada tahun 2015.
17. Penggunaan indeks relevansi anggaran dalam penentuan anggaran belanja dengan memperhatikan belanja tidak langsung dan belanja langsung dengan visi dan misi Pemerintah Provinsi Kepulauan Bangka Belitung, serta anggaran belanja yang direncanakan oleh setiap pengguna anggaran tetap terukur.
18. Peningkatan efektivitas belanja bantuan keuangan dan bagi hasil kepada kabupaten/kota.
19. Pengalokasian anggaran sektor ekonomi untuk mengintervensi peningkatan pertumbuhan ekonomi yang mengalami perlambatan.

Secara keseluruhan, berdasarkan realisasi perubahan pendapatan dan pembiayaan daerah, maka kemampuan belanja daerah yang semula ditargetkan mencapai Rp2.130.562.476.885,23 bertambah menjadi Rp2.238.738.764.595,24 atau bertambah sebesar Rp108.176.287.710,01 atau sebesar 5,08 persen, sehingga arah perubahan kebijakan belanja pada tahun anggaran 2015 diarahkan untuk mendukung prioritas pembangunan sebagaimana telah diuraikan di atas.

Beberapa perubahan arah kebijakan belanja daerah yang dilakukan meliputi:

3.1 Belanja Tidak Langsung

1. Belanja Pegawai

Gaji PNS dihitung dengan memperhatikan perubahan peraturan penggajian PNS dengan berdasar pada realisasi pembayaran gaji sampai bulan Juni 2015 dengan kenaikan gaji yang dirapel beberapa bulan.

Tambahan penghasilan hanya diberikan kepada PNS/CPNSD dan direncanakan sesuai ketentuan peraturan yang berlaku;

2. Belanja Subsidi

Belanja Subsidi dianggarkan untuk membantu masyarakat yang terkena dampak akibat melemahnya harga komoditas pertanian (karet dan kelapa sawit) serta akibat adanya regulasi tentang pembatas usaha sektor pertambangan. Selain itu juga untuk membantu masyarakat miskin lainnya berupa subsidi terhadap bahan makanan pokok dan bahan konsumsi lainnya.

3. Belanja Hibah dan Bantuan Sosial

Pemberian hibah dan bantuan sosial berpedoman pada Peraturan Menteri Dalam Negeri Nomor 32 Tahun 2011 tentang Pedoman Pemberian Hibah dan Bantuan Sosial;

4. Belanja Bagi Hasil Kepada Provinsi/Kabupaten/Kota dan Pemerintah Desa serta Partai Politik

Belanja Bagi Hasil Kepada Provinsi/Kabupaten/Kota dan Pemerintah Desa serta Partai Politik dianggarkan sesuai dengan ketentuan dan peraturan perundang-undangan yang berlaku;

5. Belanja Tidak Terduga

Belanja tidak terduga dianggarkan untuk mendanai kegiatan yang sifatnya tidak biasa atau tidak diharapkan berulang yang tidak diperkirakan sebelumnya, seperti bencana alam dan bencana sosial.

3.2 Belanja Langsung

Perubahan kebijakan belanja langsung daerah tahun 2015 memperhatikan beberapa hal sebagai berikut:

1. Penyesuaian alokasi belanja program/kegiatan yang bersumber dari APBD Provinsi Kepulauan Bangka Belitung;
2. Penyesuaian sasaran program/kegiatan memperhatikan dinamika permasalahan yang timbul di masyarakat;
3. Rencana anggaran atas kegiatan-kegiatan yang waktu pelaksanaannya baik secara administratif maupun fisik tidak dapat diselesaikan sampai dengan akhir Tahun Anggaran 2015 dihindari, dan direncanakan dalam APBD Tahun Anggaran berikutnya dengan memperhatikan mekanisme perencanaan yang berlaku;

4. Kegiatan-kegiatan yang bersifat pembangunan fisik (kontruksi) memperhatikan batas waktu penyelesaian sampai dengan batas akhir pembayaran pekerjaan pada minggu kedua bulan Desember 2015 dan tidak dapat diluncurkan pada tahun anggaran berikutnya, kecuali mengalami *force majeure*;
5. Belanja Pegawai
 - (1) Pemberian honorarium bagi pegawai dalam rangka pelaksanaan program dan kegiatan dibatasi dengan mempertimbangkan asas efisiensi, kepatutan dan kewajaran serta pemerataan penerimaan penghasilan, yang besarnya mengacu pada standarisasi satuan harga tahun 2015 yang berlaku.
 - (2) Upah/honor THL dihitung sesuai ketentuan tentang pedoman pemberian upah bagi tenaga honorer daerah/THL dan penetapan upah bagi tenaga honorer daerah dan pekerja harian lepas di jajaran Pemerintah Provinsi Kepulauan Bangka Belitung Tahun 2015.
6. Belanja Barang dan Jasa
 - (1) Penambahan anggaran sektor ekonomi produktif (pertanian, perikanan dan kelautan, pariwisata, perindustrian dan perdagangan, dan KUMKM) sebagai upaya menstimulasi masyarakat yang terkena dampak sebagai akibat dari melambannya pertumbuhan ekonomi di Provinsi Kepulauan Bangka Belitung.
 - (2) Belanja barang dan jasa di setiap SKPD digunakan untuk menganggarkan pengadaan barang dan jasa yang nilai manfaatnya kurang dari 12 (dua belas) bulan tidak menambah nilai aset/modal, termasuk belanja pemeliharaan.
 - (3) Dalam perubahan APBD, anggaran belanja barang pakai habis disesuaikan dengan kebutuhan riil dan dikurangi dengan sisa barang persediaan tahun anggaran 2014.
 - (4) Penganggaran belanja perjalanan dinas daerah, baik perjalanan dinas dalam negeri maupun perjalanan dinas luar negeri dilakukan secara selektif, frekuensi dan jumlah harinya dibatasi.
 - (5) Belanja pemeliharaan aset barang, infrastruktur, kontruksi dianggarkan pada belanja barang dan jasa.
 - (6) Penganggaran belanja modal yang akan diserahkan kepemilikannya kepada pihak ketiga/masyarakat pada tahun anggaran berkenaan, dialokasikan pada belanja barang dan jasa.
7. Belanja Modal
 - (1) Belanja modal digunakan untuk menganggarkan pengadaan aset tetap berwujud, yang mempunyai nilai manfaat lebih dari 12 (dua belas) bulan dan menambah nilai aset/modal.
 - (2) Biaya pendukung dalam rangka proses pengadaan belanja modal dikapitalisasi pada nilai belanja modal tersebut.

- (3) Nilai satuan minimum kapitalisasi aset tetap adalah pengeluaran pengadaan baru dan penambahan nilai aset tetap dari hasil pengembangan, reklasifikasi, renovasi dan restorasi.
- (4) Penganggaran perubahan belanja modal memperhatikan skala prioritas kebutuhan dan jadwal waktu proses pengadaannya, mengingat perubahan APBD mempunyai durasi waktu efektif pelaksanaan hanya 3 bulan.

Gambaran umum perubahan target kebijakan belanja daerah Provinsi Kepulauan Bangka Belitung Tahun 2015 disajikan pada Tabel III.1.



Tabel III.1
Target Perubahan Kebijakan Belanja Daerah Tahun 2015

NO	Uraian	Jumlah		Bertambah/ (Berkurang)
		Sebelum Perubahan	Setelah Perubahan	
(1)	(2)	(3)	(4)	(5)
2.1	Belanja Tidak Langsung	1.152.668.096.324,73	1.227.226.698.685,74	74.558.602.361,01
2.1.1	Belanja pegawai	329.023.179.838,35	346.166.825.657,39	17.143.645.819,04
2.1.2	Belanja bunga	-	-	-
2.1.3	Belanja subsidi	-	-	-
2.1.4	Belanja hibah	284.091.950.000,00	289.428.845.000,00	5.336.895.000,00
2.1.5	Belanja bantuan sosial	1.000.000.000,00	1.228.500.000,00	228.500.000,00
2.1.6	Belanja bagi hasil kepada Provinsi/Kabupaten/kota dan Pemerintah Desa*	280.474.272.314,38	332.323.833.856,35	51.849.561.541,97
2.1.7	Belanja Bantuan Keuangan kepada Provinsi/Kabupaten/kota dan Pemerintahan Desa*	256.078.694.172,00	256.078.694.172,00	-
2.1.8	Belanja tidak terduga	2.000.000.000,00	2.000.000.000,00	-
	Jumlah Belanja Tidak Langsung	1.152.668.096.324,73	1.227.226.698.685,74	74.558.602.361,01
2.2	Belanja Langsung	977.894.380.560,50	1.011.512.065.909,50	33.617.685.349,00
2.2.1	Belanja pegawai	91.216.604.900,00		
2.2.2	Belanja barang dan jasa	575.987.487.344,50		
2.2.3	Belanja modal	310.690.288.316,00		
	Jumlah Belanja Langsung	977.894.380.560,50	1.011.512.065.909,50	33.617.685.349,00
	Total Jumlah Belanja	2.130.562.476.885,23	2.238.738.764.595,24	108.176.287.710,01

**PRIORITAS DAN PLAFON ANGGARAN
SEMENTARA PERUBAHAN (PPAS-P)
PROVINSI KEPULAUAN BANGKA BELITUNG
TAHUN 2015**



**BAB IV
PERUBAHAN PRIORITAS
DAN PLAFON ANGGARAN
SEMENTARA**

BAB IV

PERUBAHAN PRIORITAS DAN PLAFON ANGGARAN SEMENTARA

Perubahan Plafon Anggaran Sementara merupakan patokan batas maksimal anggaran yang diberikan kepada SKPD untuk setiap program prioritas yang bertujuan untuk mencapai sasaran yang telah ditetapkan, selain hal tersebut juga sebagai acuan dalam penyusunan Rencana Kerja Perubahan Anggaran Satuan Kerja Perangkat Daerah (RKPA – SKPD) Tahun Anggaran 2015.

Substansi dokumen PPAS didasarkan pada RKPD Perubahan dan KUPA Tahun 2015 yang dikelompokkan menurut belanja tidak langsung, berdasarkan urusan pemerintahan serta perubahan plafon anggaran SKPD berdasarkan program dan kegiatan prioritas.

Secara keseluruhan, total perubahan plafon anggaran sementara tahun 2015 mengalami penambahan sebesar Rp108.176.287.710,01 atau sebesar 5,08 persen jika dibandingkan dengan APBD Tahun 2015.

4.1 Perubahan Plafon Anggaran Sementara Berdasarkan Urusan Pemerintahan

Perubahan Plafon Anggaran Sementara berdasarkan urusan pemerintahan tahun 2015 dapat disajikan pada Tabel IV.1 sebagai berikut.



Tabel IV.1
Perubahan Plafon Anggaran Sementara
Berdasarkan Urusan Pemerintahan Tahun 2015

Kode			Urusan Pemerintah Daerah	Belanja Tidak Langsung		Belanja Langsung		Jumlah	
				APBD 2015	PPAS-P 2015	APBD 2015	PPAS-P 2015	APBD 2015	PPAS-P 2015
1			2	3	4	5	6	7	8
1			URUSAN WAJIB	1.105.503.616.012,93	1.180.213.153.117,16	854.714.385.183,08	895.965.235.816,50	1.965.828.943.399,11	2.110.211.839.794,30
1	1		Pendidikan	6.378.694.042,70	6.546.987.506,83	34.901.626.000,00	34.901.626.000,00	41.280.320.042,70	41.448.613.506,83
1	1	1	Dinas Pendidikan	6.378.694.042,70	6.546.987.506,83	34.901.626.000,00	34.901.626.000,00	41.280.320.042,70	41.448.613.506,83
1	2		Kesehatan	54.960.366.873,33	57.545.818.428,41	89.400.858.837,00	89.055.118.267,00	144.361.225.710,33	146.600.936.695,41
1	2	1	Dinas Kesehatan	9.363.386.242,87	9.864.016.731,00	38.372.802.805,00	35.115.467.775,00	47.736.189.047,87	44.979.484.506,00
1	2	2	Rumah Sakit Jiwa	21.056.005.779,46	22.429.949.493,81	20.027.909.292,00	21.424.319.792,00	41.083.915.071,46	43.854.269.285,81
1	2	3	Rumah Sakit Umum Provinsi	24.540.974.851,00	25.251.852.203,60	31.000.146.740,00	32.515.330.700,00	55.541.121.591,00	57.767.182.903,60
1	3		Pekerjaan Umum	16.019.965.173,30	16.842.406.246,73	244.213.418.000,00	282.410.425.174,00	260.233.383.173,30	299.252.831.420,73
1	3	1	Dinas Pekerjaan Umum	16.019.965.173,30	16.842.406.246,73	244.213.418.000,00	282.410.425.174,00	260.233.383.173,30	299.252.831.420,73
1	4		Perumahan	-	-	306.940.000,00	868.590.000,00	306.940.000,00	868.590.000,00
1	4	1	Dinas Pekerjaan Umum	-	-	306.940.000,00	868.590.000,00	306.940.000,00	868.590.000,00
1	5		Penataan Ruang	-	-	5.087.169.100,00	2.563.694.100,00	5.087.169.100,00	2.563.694.100,00
1	5	1	Badan Perencanaan Pembangunan Daerah	-	-	410.944.100,00	410.944.100,00	410.944.100,00	410.944.100,00
1	5	2	Dinas Pekerjaan Umum	-	-	4.676.225.000,00	2.152.750.000,00	4.676.225.000,00	2.152.750.000,00
1	6		Perencanaan Pembangunan	6.779.744.847,00	7.278.312.086,16	15.896.343.900,00	15.577.316.200,00	22.676.088.747,00	22.855.628.286,16
1	6	1	Badan Perencanaan Pembangunan Daerah	6.779.744.847,00	7.278.312.086,16	14.318.857.900,00	13.464.700.200,00	21.098.602.747,00	20.743.012.286,16
2	6	2	Dinas Pekerjaan Umum	-	-	219.028.000,00	219.028.000,00	219.028.000,00	219.028.000,00
3	6	3	Sekretariat Daerah (Biro Perekonomian)	-	-	1.358.458.000,00	1.893.588.000,00	1.358.458.000,00	1.893.588.000,00
1	7		Perhubungan	4.874.985.295,01	4.988.669.797,01	21.678.736.650,00	25.292.514.750,00	26.553.721.945,01	30.281.184.547,01
1	7	1	Dinas Perhubungan	4.874.985.295,01	4.988.669.797,01	21.678.736.650,00	25.292.514.750,00	26.553.721.945,01	30.281.184.547,01
1	8		Lingkungan Hidup	5.341.052.338,43	5.654.935.762,40	8.694.902.700,00	9.395.202.700,00	14.035.955.038,43	15.058.433.960,00
1	8	1	Badan Lingkungan Hidup	5.341.052.338,43	5.654.935.762,40	8.643.262.700,00	9.132.247.700,00	13.984.315.038,43	14.795.478.960,00
2	8	2	Dinas Pekerjaan Umum	-	-	51.640.000,00	262.955.000,00	51.640.000,00	262.955.000,00
1	9		Pertanahan	-	-	25.330.480.800,00	1.834.853.000,00	25.330.480.800,00	1.834.853.000,00
1	9	1	Sekretariat Daerah (Biro Pemerintahan)	-	-	332.924.000,00	334.853.000,00	332.924.000,00	334.853.000,00



Kode			Urusan Pemerintah Daerah	Belanja Tidak Langsung		Belanja Langsung		Jumlah	
				APBD 2015	PPAS-P 2015	APBD 2015	PPAS-P 2015	APBD 2015	PPAS-P 2015
1	2	3	4	5	6	7	8	9	10
2	9	2	Dinas Pekerjaan Umum	-	-	24.997.556.800,00	1.500.000.000,00	24.997.556.800,00	1.500.000.000,00
1	10		Kependudukan dan Catatan Sipil	-	-	3.618.674.000,00	3.355.211.000,00	3.618.674.000,00	3.355.211.000,00
1	10	1	Sekretariat Daerah (Biro Pemerintahan)	-	-	3.618.674.000,00	3.355.211.000,00	3.618.674.000,00	3.355.211.000,00
1	11		Pemberdayaan Perempuan dan Perlindungan Anak	3.987.395.601,00	4.342.539.716,00	4.932.984.400,00	4.932.984.400,00	8.920.380.001,00	9.275.524.116,00
1	11	1	Badan Pemberdayaan Perempuan, KB dan Perlindungan Anak	3.987.395.601,00	4.342.539.716,00	4.932.984.400,00	4.932.984.400,00	8.920.380.001,00	9.275.524.116,00
1	12		Keluarga Berencana dan Keluarga Sejahtera	-	-	759.945.000,00	759.945.000,00	759.945.000,00	759.945.000,00
1	12	1	Badan Pemberdayaan Perempuan, KB dan Perlindungan Anak	-	-	759.945.000,00	759.945.000,00	759.945.000,00	759.945.000,00
1	13		Sosial	10.549.052.901,36	10.758.796.616,84	23.741.159.279,00	24.237.270.779,00	34.290.212.180,36	34.996.067.395,84
1	13	1	Dinas Kesejahteraan Sosial	7.023.310.193,36	7.33.053.908,84	14.711.646.179,00	14.953.646.179,00	21.734.956.372,36	22.186.700.07,84
1	13	2	Badan Penanggulangan Bencana Daerah	3.525.742.708,00	3.525.742.708,00	9.029.513.100,00	9.283.624.600,00	12.555.255.808,00	12.809.367.308,00
1	14		Ketenagakerjaan	8.691.324.235,00	8.193.083.334,23	16.546.438.823,00	16.732.043.423,00	25.237.763.058,00	24.925.126.757,23
1	14	1	Dinas Tenaga Kerja dan Transmigrasi	8.691.324.235,00	8.193.083.334,23	16.546.438.823,00	16.732.043.423,00	25.237.763.058,00	24.925.126.757,23
1	15		Koperasi dan Usaha Mikro, Kecil dan Menengah	4.622.805.000,00	4.657.257.859,00	11.106.121.000,00	11.669.672.000,00	15.728.926.000,00	16.326.929.859,00
1	15	1	Dinas Koperasi, Usaha Mikro, Kecil dan Menengah	4.622.805.000,00	4.657.257.859,00	11.106.121.000,00	11.669.672.000,00	15.728.926.000,00	16.326.929.859,00
1	16		Penanaman Modal	4.166.755.522,00	4.439.307.017,00	6.509.169.320,00	5.868.545.320,00	10.675.924.842,00	10.307.852.337,00
1	16	1	Badan Koordinasi Penanaman Modal	4.166.755.522,00	4.439.307.017,00	4.441.829.320,00	4.441.829.320,00	8.608.584.842,00	8.881.136.337,00
2	16	2	Sekretariat Daerah (Biro Perekonomian)	-	-	2.067.340.000,00	1.426.716.000,00	2.067.340.000,00	1.426.716.000,00
1	17		Kebudayaan	5.028.532.200,00	5.145.711.502,00	11.366.231.750,00	13.069.900.750,00	16.394.763.950,00	18.215.612.252,00
1	17	1	Dinas Kebudayaan dan Pariwisata	5.028.532.200,00	5.145.711.502,00	10.039.200.750,00	11.538.224.750,00	15.067.732.950,00	16.683.936.252,00
2	17	2	Kantor Perwakilan	-	-	410.000.000,00	614.645.000,00	410.000.000,00	614.645.000,00
3	17	3	Sekretariat Daerah (Biro Kesra)	-	-	917.031.000,00	917.031.000,00	917.031.000,00	917.031.000,00
1	18		Kepemudaan dan Olahraga	4.477.077.416,00	4.665.869.579,57	18.841.711.700,00	21.645.488.750,00	23.318.789.116,00	26.311.358.329,57
1	18	1	Dinas Pemuda dan Olahraga	4.477.077.416,00	4.665.869.579,57	18.004.374.450,00	20.633.678.750,00	22.481.451.866,00	25.299.548.329,57
2	18	2	Sekretariat Korpri	-	-	837.337.250,00	1.011.810.000,00	837.337.250,00	1.011.810.000,00
1	19		Kesatuan Bangsa dan Politik Dalam Negeri	10.195.482.474,50	10.576.389.198,40	23.809.230.410,00	23.272.972.730,00	34.004.712.884,50	33.849.361.928,40
1	19	1	Badan Kesbangpolinmas	3.419.112.574,50	3.505.815.714,40	10.110.965.580,00	10.002.567.900,00	13.530.078.154,50	13.508.383.614,40



Kode			Urusan Pemerintah Daerah	Belanja Tidak Langsung		Belanja Langsung		Jumlah	
				APBD 2015	PPAS-P 2015	APBD 2015	PPAS-P 2015	APBD 2015	PPAS-P 2015
1	2	3	4	5	6	7	8	9	10
1	19	2	Satuan Polisi Pamong Praja	6.776.369.900,00	7.070.573.484,00	13.698.264.830,00	13.270.404.830,00	20.474.634.730,00	20.340.978.314,00
1	20		Otonomi Daerah, Pemerintahan Umum, Administrasi Keuangan Daerah, Kepegawaian dan Persandian	941.883.060.756,46	1.006.297.111.248,83	235.734.255.865,00	255.239.725.88,50	1.175.347.206.943,26	1.261.536.837.132,33
1	20	1	Dewan Perwakilan Rakyat Daerah	13.893.518.412,00	15.075.342.610,00	-	-	13.893.518.412,00	15.075.342.610,00
1	20	2	Kepala Daerah dan Wakil Kepala Daerah	1.480.133.800,00	1.482.408.920,00	-	-	1.480.133.800,00	1.482.408.920,00
1	20	3	Sekretariat Daerah	35.267.073.996,00	37.065.905.802,00	108.138.948.074,00	114.377.117.174,00	143.406.022.070,00	151.443.022.976,00
1	20	4	Sekretariat DPRD	6.284.673.238,00	6.603.600.174,00	62.343.605.000,00	70.278.415.000,00	68.628.278.238,00	76.882.015.174,00
1	20	5	Dinas Pendapatan, Pengelolaan Keuangan dan Aset Daerah	861.204.835.961,08	922.647.360.508,85	26.422.044.352,00	29.024.329.312,00	887.626.880.313,08	951.748.539.820,85
	20	5.1	Belanja SKPD	37.559.919.474,70	38.587.487.480,50	26.422.044.352,00	29.101.179.312,00	63.981.963.826,70	67.688.666.792,50
	20	5.2	Belanja PPKD	823.644.916.486,38	881.059.873.028,35	-	-	823.644.916.486,38	884.470.523.028,35
1	20	6	Inspektorat Daerah	8.798.155.849,00	9.081.095.465,08	10.039.328.000,00	10.159.328.000,00	18.837.483.849,00	19.240.424.465,08
1	20	7	Kantor Perwakilan	2.403.647.975,48	2.553.233.175,33	5.859.903.000,00	5.896.213.000,00	8.263.550.975,48	8.449.446.175,33
1	20	8	Badan Pendidikan dan Pelatihan	5.243.579.384,10	7.542.686.436,87	13.352.875.620,00	12.754.075.035,00	18.596.455.004,10	20.296.761.471,87
1	20	9	Badan Kepegawaian Daerah	5.344.651.169,00	5.261.700.368,00	12.355.487.812,50	9.529.178.312,50	17.700.138.981,50	14.790.878.680,50
1	20	10	Sekretariat Korpri	1.962.790.971,80	1.983.777.788,70	4.232.900.650,00	3.144.220.050,00	6.195.691.621,80	5.127.997.838,70
1	21		Ketahanan Pangan	3.725.791.834,50	3.785.408.394,17	7.063.731.200,00	7.083.731.200,00	10.789.523.034,50	10.869.139.594,17
1	21	1	Badan Ketahanan Pangan	3.725.791.834,50	3.785.408.394,17	7.063.731.200,00	7.083.731.200,00	10.789.523.034,50	10.869.139.594,17
1	22		Pemberdayaan Masyarakat dan Desa	4.242.421.197,00	4.790.812.719,10	23.426.472.980,00	25.024.141.180,00	27.668.894.177,00	29.814.953.899,10
1	22	1	Badan Pemberdayaan Masyarakat dan Pemerintahan Desa	4.242.421.197,00	4.790.812.719,10	23.426.472.980,00	25.024.141.180,00	27.668.894.177,00	29.814.953.899,10
1	23		Statistik	-	-	1.589.857.800,00	1.433.649.000,00	1.589.857.800,00	1.433.649.000,00
1	23	1	Badan Perencanaan Pembangunan Daerah	-	-	1.589.857.800,00	1.433.649.000,00	1.589.857.800,00	1.433.649.000,00
1	24		Kearsipan	4.950.171.312,40	5.450.734.798,28	4.456.543.500,00	4.543.894.500,00	9.406.714.812,40	9.994.629.298,28
1	24	1	Badan Perpustakaan dan Arsip Daerah	4.950.171.312,40	5.450.734.798,28	4.456.543.500,00	4.543.894.500,00	9.406.714.812,40	9.994.629.298,28
1	25		Komunikasi dan Infomatika	4.628.936.992,94	4.834.073.155,54	13.494.711.960,00	13.268.711.960,00	18.123.648.952,94	18.102.785.115,54
1	25	1	Dinas Komunikasi dan Informatika	4.628.936.992,94	4.834.073.155,54	13.494.711.960,00	13.268.711.960,00	18.123.648.952,94	18.102.785.115,54
1	26		Perpustakaan	-	-	1.993.160.750,00	1.928.007.750,00	1.993.160.750,00	1.928.007.750,00
1	26	1	Badan Perpustakaan dan Arsip Daerah	-	-	1.993.160.750,00	1.928.007.750,00	1.993.160.750,00	1.928.007.750,00



Kode	Urusan Pemerintah Daerah		Belanja Tidak Langsung		Belanja Langsung		Jumlah	
			APBD 2015	PPAS-P 2015	APBD 2015	PPAS-P 2015	APBD 2015	PPAS-P 2015
1	2		3	4	5	6	7	8
2		URUSAN PILIHAN	47.164.480.311,80	50.424.195.568,58	116.382.668.193,00	115.546.830.093,00	163.547.148.504,80	165.971.025.661,58
2	1	Pertanian	14.646.013.551,80	15.579.895.677,00	31.091.863.720,00	31.979.445.720,00	45.737.877.271,80	47.559.341.397,00
2	1	1 Dinas Pertanian, Perkebunan dan Peternakan	10.877.408.770,80	11.360.441.769,00	25.466.544.220,00	26.377.694.220,00	36.343.952.990,80	37.738.135.989,00
2	1	2 Badan Koordinasi Penyuluhan, Pertanian, Perikanan dan kehutanan	3.768.604.781,00	4.219.453.908,00	5.625.319.500,00	5.601.751.500,00	9.393.924.281,00	9.821.205.408,00
2	2	Kehutanan	4.893.005.627,00	5.643.771.679,73	20.360.010.960,00	20.512.960.960,00	25.253.016.587,00	26.156.732.639,73
2	2	1 Dinas Kehutanan	4.893.005.627,00	5.643.771.679,73	20.360.010.960,00	20.512.960.960,00	25.253.016.587,00	26.156.732.639,73
2	3	Energi dan Sumber Daya Mineral	6.464.740.427,00	6.600.949.295,00	4.822.180.000,00	5.668.012.000,00	11.286.920.427,00	12.268.961.295,00
2	3	1 Dinas Pertambangan dan Energi	6.464.740.427,00	6.600.949.295,00	4.822.180.000,00	5.668.012.000,00	11.286.920.427,00	12.268.961.295,00
2	4	Pariwisata	-	-	7.734.628.500,00	8.984.628.500,00	7.734.628.500,00	8.984.628.500,00
2	4	1 Dinas Kebudayaan dan Pariwisata	-	-	7.734.628.500,00	8.984.628.500,00	7.734.628.500,00	8.984.628.500,00
2	5	Kelautan dan Perikanan	10.454.957.415,00	11.242.158.178,44	36.312.296.913,00	26.613.773.813,00	46.767.254.328,00	37.855.931.991,44
2	5	1 Dinas Kelautan dan Perikanan	10.454.957.415,00	11.242.158.178,44	36.312.296.913,00	26.613.773.813,00	46.767.254.328,00	37.855.931.991,44
2	6	Perdagangan	10.705.763.291,00	11.357.420.738,41	13.179.450.600,00	17.839.661.600,00	23.885.213.891,00	29.197.082.338,41
2	6	1 Dinas Perindustrian dan Perdagangan	10.705.763.291,00	11.357.420.738,41	13.179.450.600,00	17.839.661.600,00	23.885.213.891,00	29.197.082.338,41
2	7	Industri	-	-	1.669.687.000,00	2.528.522.000,00	1.669.687.000,00	2.528.522.000,00
2	7	1 Dinas Perindustrian dan Perdagangan	-	-	1.669.687.000,00	2.528.522.000,00	1.669.687.000,00	2.528.522.000,00
2	8	Ketransmigrasian	-	-	1.212.550.500,00	1.419.825.500,00	1.212.550.500,00	1.419.825.500,00
2	8	1 Dinas Tenaga Kerja dan Transmigrasi	-	-	1.212.550.500,00	1.419.825.500,00	1.212.550.500,00	1.419.825.500,00
JUMLAH			1.152.668.096.324,73	1.227.226.698.685,74	977.894.380.560,50	1.011.512.065.909,50	2.130.562.476.885,23	2.238.738.764.595,24

4.2 Perubahan Plafon Anggaran Sementara Satuan Kerja Perangkat Daerah (SKPD) dan Program/Kegiatan Prioritas Per SKPD

Perubahan Plafon Anggaran Sementara SKPD dan program/kegiatan per SKPD tahun anggaran 2015 adalah sebagaimana tersaji pada Lampiran 1 dan 2. Untuk rincian tambahan dan perubahan belanja hibah dan belanja bantuan sosial dapat dilihat pada Lampiran 3. Sedangkan Sinkronisasi Kebijakan Pemerintah Provinsi Kepulauan Bangka Belitung Dalam Rancangan Peraturan Daerah Tentang Perubahan APBD Tahun Anggaran 2015 dan Rancangan Peraturan Kepala Daerah Tentang Penjabaran Perubahan APBD Tahun Anggaran 2015 Dengan Bidang-Bidang Pembangunan Nasional dapat dilihat pada Lampiran 4. Lampiran 1 sd 4 merupakan bagian yang tidak terpisahkan dalam Dokumen PPAS Perubahan ini.

PRIORITAS DAN PLAFON ANGGARAN SEMENTARA PERUBAHAN (PPAS-P) PROVINSI KEPULAUAN BANGKA BELITUNG TAHUN 2015



BAB V PENUTUP


BAB V PENUTUP

Demikian Prioritas dan Plafon Anggaran Sementara Perubahan (PPASP) APBD Tahun Anggaran 2015 ini disusun dan disepakati dalam bentuk Nota Kesepakatan antara Pemerintah Provinsi Kepulauan Bangka Belitung dengan Dewan Perwakilan Rakyat Daerah Provinsi Kepulauan Bangka Belitung untuk menjadi pedoman bagi Pemerintah Provinsi Kepulauan Bangka Belitung dalam menyusun Rancangan APBD Perubahan Tahun 2015.

Pangkalpinang, 13 Agustus 2015

GUBERNUR

KEPULAUAN BANGKA BELITUNG



H. RUSTAM EFFENDI, SE

PRIORITAS DAN PLAFON ANGGARAN SEMENTARA PERUBAHAN (PPAS-P) PROVINSI KEPULAUAN BANGKA BELITUNG TAHUN 2015



LAMPIRAN I

**REKAPITULASI PRIORITAS DAN PLAFON ANGGARAN SEMENTARA PERUBAHAN
PROVINSI KEPULAUAN BANGKA BELITUNG TAHUN ANGGARAN 2015
BERDASARKAN PROGRAM/KEGIATAN PER SKPD**

**REKAPITULASI PRIORITAS DAN PLAFON ANGGARAN SEMENTARA PERUBAHAN
SKPD PROVINSI KEPULAUAN BANGKA BELITUNG
TAHUN ANGGARAN 2015
BERDASARKAN PROGRAM DAN KEGIATAN**

NO	SKPD	BELANJA LANGSUNG		BELANJA TIDAK LANGSUNG		JUMLAH (BTL + BL)		SELISIH (BTL + BL)
		APBD 2015	PPAS-P 2015	APBD 2015	PPAS-P 2015	APBD 2015	PPAS-P 2015	PPAS-P 2015 THD APBD 2015
(1)	(2)	(3)		(6)		(9)		
1	DINAS PENDIDIKAN	34.901.626.000,00	34.901.626.000,00	6.378.694.042,70	6.546.987.506,83	41.280.320.042,70	41.448.613.506,83	168.293.464,13
2	DINAS KESEHATAN	38.372.802.805,00	35.115.467.775,00	9.363.386.242,87	9.864.016.731,00	47.736.189.047,87	44.979.484.506,00	(2.756.704.541,87)
3	RUMAH SAKIT UMUM PUSAT PROVINSI	31.000.146.740,00	32.515.330.700,00	24.540.974.851,00	25.251.852.203,60	55.541.121.591,00	57.767.182.903,60	2.226.061.312,60
4	RUMAH SAKIT JIWA DAERAH	20.027.909.292,00	21.424.319.792,00	21.056.005.779,46	22.429.949.493,81	41.083.915.071,46	43.854.269.285,81	2.770.354.214,35
5	DINAS PEKERJAAN UMUM	274.464.807.800,00	287.413.748.174,00	16.019.965.173,30	16.842.406.246,73	290.484.772.973,30	304.256.154.420,73	13.771.381.447,43
6	BAPPEDA	16.319.659.800,00	15.309.293.300,00	6.779.744.847,00	7.278.312.086,16	23.099.404.647,00	22.587.605.386,16	(511.799.260,84)
7	DINAS PERHUBUNGAN	21.678.736.650,00	25.292.514.750,00	4.874.985.295,01	4.988.669.797,01	26.553.721.945,01	30.281.184.547,01	3.727.462.602,00
8	BADAN LINGKUNGAN HIDUP DAERAH	8.643.262.700,00	9.132.247.700,00	5.341.052.338,43	5.663.231.260,00	13.984.315.038,43	14.795.478.960,00	811.163.921,57
9	BADAN PEMBERDAYAAN PEREMPUAN, KB DAN PERLINDUNGAN ANAK	5.692.929.400,00	5.692.929.400,00	3.987.395.601,00	4.342.539.716,00	9.680.325.001,00	10.035.469.116,00	355.144.115,00
10	DINAS KESEJAHTERAAN SOSIAL	14.711.646.179,00	14.953.646.179,00	7.023.310.193,36	7.233.053.908,84	21.734.956.372,36	22.186.700.087,84	451.743.715,48
11	BADAN PENANGGULANGAN BENCANA DAERAH	9.029.513.100,00	9.283.624.600,00	3.525.742.708,00	3.525.742.708,00	12.555.255.808,00	12.809.367.308,00	254.111.500,00
12	DINAS TENAGA KERJA DAN TRANSMIGRASI	17.758.989.323,00	18.151.868.923,00	8.691.324.235,00	8.193.083.334,23	26.450.313.558,00	26.344.952.257,23	(105.361.300,77)
13	DINAS KOPERASI, USAHA MIKRO, KECIL DAN MENENGAH	11.106.121.000,00	11.669.672.000,00	4.622.805.000,00	4.657.257.859,00	15.728.926.000,00	16.326.929.859,00	598.003.859,00
14	BADAN PELAYANAN PERIZINAN TERPADU DAN PENANAMAN MODAL	4.441.829.320,00	4.441.829.320,00	4.166.755.522,00	4.439.307.017,00	8.608.584.842,00	8.881.136.337,00	272.551.495,00
15	DINAS KEBUDAYAAN DAN PARIWISATA	17.773.829.250,00	20.522.853.250,00	5.028.532.200,00	5.145.711.502,00	22.802.361.450,00	25.668.564.752,00	2.866.203.302,00
16	DINAS PEMUDA DAN OLAH RAGA	18.004.374.450,00	20.633.678.750,00	4.477.077.416,00	4.665.869.579,57	22.481.451.866,00	25.299.548.329,57	2.818.096.463,57
17	BADAN KESBANGPOLINMAS	10.110.965.580,00	10.002.567.900,00	3.419.112.574,50	3.505.815.714,40	13.530.078.154,50	13.508.383.614,40	(21.694.540,10)
18	KANTOR SATPOL PP	13.698.264.830,00	13.270.404.830,00	6.776.369.900,00	7.070.573.484,00	20.474.634.730,00	20.340.978.314,00	(133.656.416,00)
19	DPRD	-	-	13.893.518.412,00	15.075.342.610,00	13.893.518.412,00	15.075.342.610,00	1.181.824.198,00
20	GUBERNUR DAN WAKIL GUBERNUR	-	-	1.480.133.800,00	1.482.408.920,00	1.480.133.800,00	1.482.408.920,00	2.275.120,00
21	SEKRETARIAT DAERAH	116.433.375.074,00	122.304.516.174,00	35.267.073.996,00	37.065.905.802,00	151.700.449.070,00	159.370.421.976,00	7.669.972.906,00
22	SEKRETARIAT DPRD	62.343.605.000,00	70.278.415.000,00	6.284.673.238,00	6.603.600.174,00	68.628.278.238,00	76.882.015.174,00	8.253.736.936,00
23	DINAS PENDAPATAN, PENGELOLAAN KEUANGAN DAN ASSET DAERAH	26.422.044.352,00	29.101.179.312,00	861.204.835.961,08	919.647.360.508,85	887.626.880.313,08	948.748.539.820,85	61.121.659.507,77
	A. BELANJA SKPD	26.422.044.352,00	29.101.179.312,00	37.559.919.474,70	38.587.487.480,50	63.981.963.826,70	67.688.666.792,50	3.706.702.965,80
	B. BELANJA PPKD	-	-	823.644.916.486,38	881.059.873.028,35	823.644.916.486,38	881.059.873.028,35	57.414.956.541,97
24	INSPEKTORAT	10.039.328.000,00	10.159.328.000,00	8.798.155.849,00	9.081.095.465,08	18.837.483.849,00	19.240.423.465,08	402.939.616,08

NO	SKPD	BELANJA LANGSUNG		BELANJA TIDAK LANGSUNG		JUMLAH (BTL + BL)		SELISIH (BTL + BL)
		APBD 2015	PPAS-P 2015	APBD 2015	PPAS-P 2015	APBD 2015	PPAS-P 2015	PPAS-P 2015 THD APBD 2015
25	KANTOR PERWAKILAN	6.269.903.000,00	6.510.858.000,00	2.403.647.975,48	2.553.233.175,33	8.673.550.975,48	9.064.091.175,33	390.540.199,85
26	BADAN PENDIDIKAN DAN PELATIHAN	13.352.875.620,00	12.754.075.035,00	5.243.579.384,10	7.542.686.436,87	18.596.455.004,10	20.296.761.471,87	1.700.306.467,77
27	BADAN KEPEGAWAIAN DAERAH	12.355.487.812,50	9.529.178.312,50	5.344.651.169,00	5.261.700.368,00	17.700.138.981,50	14.790.878.680,50	(2.909.260.301,00)
28	SEKRETARIAT DPP KORPRI	5.070.237.900,00	4.156.030.050,00	1.962.790.971,80	1.983.777.788,70	7.033.028.871,80	6.139.807.838,70	(893.221.033,10)
29	BADAN KETAHANAN PANGAN	7.063.731.200,00	7.083.731.200,00	3.725.791.834,50	3.785.408.394,17	10.789.523.034,50	10.869.139.594,17	79.616.559,67
30	BADAN PEMBERDAYAAN MASYARAKAT DAN PEMERINTAHAN DESA	23.426.472.980,00	25.024.141.180,00	4.242.421.197,00	4.790.812.719,10	27.668.894.177,00	29.814.953.899,10	2.146.059.722,10
31	DINAS KOMUNIKASI DAN INFORMATIKA	13.494.711.960,00	13.268.711.960,00	4.628.936.992,94	4.834.055.808,48	18.123.648.952,94	18.102.767.768,48	(20.881.184,46)
32	BADAN PERPUSTAKAAN DAN ARSIP DAERAH	6.449.704.250,00	6.471.902.250,00	4.950.171.312,40	5.450.734.798,28	11.399.875.562,40	11.922.637.048,28	522.761.485,88
33	DINAS PERTANIAN, PERKEBUNAN DAN PETERNAKAN	25.466.544.220,00	26.377.694.220,00	10.877.408.770,80	11.360.441.769,00	36.343.952.990,80	37.738.135.989,00	1.394.182.998,20
34	SEKRETARIAT BADAN KOORDINASI DAN PENYULUHAN PERTANIAN, PERIKANAN DAN KEHUTANAN	5.625.319.500,00	5.601.751.500,00	3.768.604.781,00	4.219.453.908,31	9.393.924.281,00	9.821.205.408,31	427.281.127,31
35	DINAS KEHUTANAN	20.360.010.960,00	20.512.960.960,00	4.893.005.627,00	5.643.771.679,73	25.253.016.587,00	26.156.732.639,73	903.716.052,73
36	DINAS PERTAMBANGAN DAN ENERGI	4.822.180.000,00	5.668.012.000,00	6.464.740.427,00	6.600.949.295,00	11.286.920.427,00	12.268.961.295,00	982.040.868,00
37	DINAS KELAUTAN DAN PERIKANAN	36.312.296.913,00	26.613.773.813,00	10.454.957.415,00	11.242.158.178,25	46.767.254.328,00	37.855.931.991,25	(8.911.322.336,75)
38	DINAS PERINDUSTRIAN DAN PERDAGANGAN	14.849.137.600,00	20.368.183.600,00	10.705.763.291,00	11.357.420.738,41	25.554.900.891,00	31.725.604.338,41	6.170.703.447,41
	JUMLAH	977.894.380.560,50	1.011.512.065.909,50	1.152.668.096.324,73	1.227.226.698.685,74	2.130.562.476.885,23	2.238.738.764.595,24	108.176.287.710,01



**PRIORITAS DAN PLAFON ANGGARAN SEMENTARA PERUBAHAN
SKPD PROVINSI KEPULAUAN BANGKA BELITUNG
TAHUN ANGGARAN 2015
BERDASARKAN PROGRAM DAN KEGIATAN**

SKPD : DINAS PENDIDIKAN

KODE KEGIATAN	URAIAN	APBD 2015	PPAS-P 2015	SELISIH PPAS-P 2015 THD APBD 2015 (+/-)
(1)	(2)	(3)	(4)	(5)
5	BELANJA	41.280.320.042,70	41.448.613.506,83	168.293.464,13
5.1	BELANJA TIDAK LANGSUNG	6.378.694.042,70	6.546.987.506,83	168.293.464,13
5.2	BELANJA LANGSUNG	34.901.626.000,00	34.901.626.000,00	-
	BELANJA RUTIN	3.858.280.000,00	3.858.280.000,00	-
01	Program Pelayanan Administrasi Perkantoran	1.877.590.000,00	1.877.590.000,00	-
0100.	Penyediaan jasa surat menyurat	50.140.000,00	50.140.000,00	-
0200.	Penyediaan jasa komunikasi, sumber daya air dan listrik	112.800.000,00	112.800.000,00	-
0700.	Penyediaan jasa administrasi keuangan	157.200.000,00	157.200.000,00	-
0800.	Penyediaan jasa kebersihan kantor	36.000.000,00	36.000.000,00	-
1000.	Penyediaan alat tulis kantor	150.000.000,00	150.000.000,00	-
1100.	Penyediaan barang cetakan dan penggandaan	68.000.000,00	68.000.000,00	-
1700.	Penyediaan makanan dan minuman	40.000.000,00	40.000.000,00	-
1800.	Rapat-Rapat Koordinasi dan Konsultasi ke luar daerah	450.000.000,00	450.000.000,00	-
1900.	Penyediaan Jasa Penunjang Pengelolaan Pelayanan Administrasi Perkantoran	813.450.000,00	813.450.000,00	-
02	Program Peningkatan Sarana dan Prasarana Aparatur	1.518.960.000,00	1.518.960.000,00	-
0300.	Pembangunan gedung kantor		-	-
1300.	Pengadaan Peralatan dan Perlengkapan Kantor	460.400.000,00	460.400.000,00	-
2200.	Pemeliharaan rutin/berkala gedung kantor	775.600.000,00	775.600.000,00	-
2400.	Pemeliharaan rutin/berkala kendaraan dinas/operasional	250.960.000,00	250.960.000,00	-
2801.	Pemeliharaan Rutin/Berkala Peralatan dan Perlengkapan Gedung Kantor	32.000.000,00	32.000.000,00	-
03	Program Peningkatan Disiplin Aparatur	461.730.000,00	461.730.000,00	-
200	pengadaan pakaian dinas beserta perlengkapannya	68.150.000,00	68.150.000,00	-
1100.	Peningkatan Nilai-nilai luhur kebangsaan di Bidang Pendidikan	393.580.000,00	393.580.000,00	-
	URUSAN PENDIDIKAN	31.043.346.000,00	31.043.346.000,00	-
15	Program Pendidikan Anak Usia Dini	1.936.672.000,00	1.936.672.000,00	-
7201	Perluasan dan Peningkatan Mutu PAUD Formal (TK/RA)	390.055.000,00	390.055.000,00	-
7202	Perluasan peningkatan mutu paud non formal	1.546.617.000,00	1.546.617.000,00	-
16	Program Wajib Belajar Pendidikan Dasar Sembilan Tahun	11.154.340.000,00	11.154.340.000,00	-
9201.	Peningkatan Mutu SD/MI/SDLB	4.971.140.000,00	4.971.140.000,00	-
9300.	Perluasan dan Peningkatan Mutu Pendidikan SMP	6.183.200.000,00	6.183.200.000,00	-
18	Program Pendidikan Non Formal	3.419.932.000,00	3.419.932.000,00	-
2600.	Perluasan dan Peningkatan Mutu Pendidikan Kesetaraan	1.483.793.000,00	1.483.793.000,00	-
2700.	Perluasan dan Peningkatan Mutu Pendidikan Kursus dan Pelatihan dan Penuntasan Buta Aksara	1.936.139.000,00	1.936.139.000,00	-
22	Program Manajemen Pelayanan Pendidikan	1.436.440.000,00	1.436.440.000,00	-
2000.	Penyusunan Rencana Pembangunan Bidang Pendidikan di Provinsi Kepulauan Bangka Belitung	582.940.000,00	582.940.000,00	-
2200	Monitoring dan evaluasi pembangunan pendidikan	212.430.000,00	212.430.000,00	-
2300	Pendataan dan sistem informasi pendidikan	641.070.000,00	641.070.000,00	-
28	Program Pendidikan Menengah dan Tinggi	13.095.962.000,00	13.095.962.000,00	-
102	Perluasan dan Peningkatan Mutu Pendidikan SMA/SMALB	4.952.960.000,00	4.952.960.000,00	-
0200.	Perluasan dan Peningkatan Mutu Pendidikan SMK	5.452.802.000,00	5.452.802.000,00	-
0400.	Fasilitasi Bagi Lulusan Sekolah Menengah ke Jenjang Perguruan tinggi	2.690.200.000,00	2.690.200.000,00	-
	JUMLAH	41.280.320.042,70	41.448.613.506,83	168.293.464,13



**PRIORITAS DAN PLAFON ANGGARAN SEMENTARA PERUBAHAN
SKPD PROVINSI KEPULAUAN BANGKA BELITUNG
TAHUN ANGGARAN 2015
BERDASARKAN PROGRAM DAN KEGIATAN**

SKPD : DINAS KESEHATAN

KODE KEGIATAN	URAIAN	APBD 2015	PPAS-P 2015	SELISIH PPAS-P 2015 THD APBD 2015 (+/-)
(1)	(2)	(3)	(4)	(5)
5	BELANJA	47.736.189.047,87	44.979.484.506,00	(2.756.704.541,87)
5.1	BELANJA TIDAK LANGSUNG	9.363.386.242,87	9.864.016.731,00	500.630.488,13
5.2	BELANJA LANGSUNG	38.372.802.805,00	35.115.467.775,00	(3.257.335.030,00)
	BELANJA RUTIN	3.554.762.525,00	3.782.531.525,00	227.769.000,00
01	Program Pelayanan Administrasi Perkantoran	2.494.012.525,00	2.395.821.525,00	(98.191.000,00)
0100.	Penyediaan jasa surat menyurat	64.995.000,00	48.000.000,00	(16.995.000,00)
0200.	Penyediaan jasa komunikasi, sumber daya air dan listrik	357.000.000,00	357.000.000,00	-
0600.	Penyediaan jasa pemeliharaan dan perizinan kendaraan dinas/operasional	259.370.000,00	259.370.000,00	-
0700.	Penyediaan jasa administrasi keuangan	225.540.000,00	228.660.000,00	3.120.000,00
1000.	Penyediaan alat tulis kantor	82.150.600,00	82.150.600,00	-
1100.	Penyediaan barang cetakan dan penggandaan	315.656.925,00	227.740.925,00	(87.916.000,00)
1200.	Penyediaan komponen instalasi listrik/penerangan bangunan kantor	85.000.000,00	85.000.000,00	-
1500.	Penyediaan bahan bacaan dan peraturan perundang-undangan	16.800.000,00	16.800.000,00	-
1700.	Penyediaan makanan dan minuman	30.000.000,00	33.600.000,00	3.600.000,00
1800.	Rapat-Rapat Koordinasi dan Konsultasi ke luar daerah	378.000.000,00	378.000.000,00	-
1900.	Penyediaan jasa penunjang pengelolaan pelayanan administrasi perkantoran	643.500.000,00	643.500.000,00	-
8100.	Penyediaan operasional kebersihan kantor	36.000.000,00	36.000.000,00	-
02	Program Peningkatan Sarana dan Prasarana Aparatur	900.950.000,00	1.235.060.000,00	334.110.000,00
0700.	Pengadaan perlengkapan gedung kantor	433.200.000,00	279.540.000,00	(153.660.000,00)
2200.	Pemeliharaan rutin/berkala gedung kantor	215.500.000,00	218.620.000,00	3.120.000,00
2800.	Pemeliharaan rutin/berkala peralatan gedung kantor	48.200.000,00	49.320.000,00	1.120.000,00
4904.	Pembangunan gudang kantor dinas kesehatan provinsi kepulauan bangka belitung	204.050.000,00	205.820.000,00	1.770.000,00
XXXX.	Pengadaan Peralatan Gedung Kantor	-	481.760.000,00	481.760.000,00
03	Program Peningkatan Disiplin Aparatur	159.800.000,00	151.650.000,00	(8.150.000,00)
0200.	Pengadaan pakaian dinas beserta perlengkapannya	139.800.000,00	139.800.000,00	-
2500.	Fasilitasi dan advokasi perencanaan penganggaran responsif gender provinsi kepulauan bangka belitung	20.000.000,00	11.850.000,00	(8.150.000,00)
	URUSAN KESEHATAN	34.818.040.280,00	31.332.936.250,00	(3.485.104.030,00)
15	Program Obat dan Perbekalan Kesehatan	2.486.986.200,00	1.079.061.200,00	(1.407.925.000,00)
0100.	Pengadaan obat dan perbekalan kesehatan	657.570.000,00	657.570.000,00	-
1200.	Rapat Koordinasi Penyusunan Rencana Kebutuhan Obat PKD & Obat Program	167.656.200,00	167.656.200,00	-
1500.	Pembangunan gedung dan penyediaan sarana pendukung instalasi farmasi	1.661.760.000,00	253.835.000,00	(1.407.925.000,00)
16	Program Upaya Kesehatan Masyarakat	851.346.000,00	851.346.000,00	-
1700.	Lomba Balita Sehat dan Sejahtera	99.906.100,00	99.906.100,00	-
1900.	Penilaian Tenaga Medis, Tenaga Keperawatan, Tenaga Kesehatan Masyarakat dan Tenaga Gizi Teladan	209.167.500,00	209.167.500,00	-
2400.	Penilaian Dokter Kecil dan Kader Kesehatan Remaja Tingkat SLTP	342.372.400,00	342.372.400,00	-
2600.	Pemenuhan instrumen pemantauan kesehatan anak sekolah	199.900.000,00	199.900.000,00	-
19	Program Promosi Kesehatan dan Pemberdayaan masyarakat	508.462.000,00	628.489.500,00	120.027.500,00
1700.	Penyelenggaraan Penyebaran Informasi Melalui Pameran dan Media Cetak	220.460.000,00	131.320.000,00	(89.140.000,00)
3500.	Pertemuan koordinasi saka bhakti husada tingkat Provinsi Kepulauan Bangka Belitung	76.008.000,00	76.008.000,00	-
3700.	Pengukuran Kebugaran Jasmani Bagi Pegawai di Lingkungan Pemerintah Provinsi Kepulauan Bangka Belitung	68.444.000,00	68.444.000,00	-
3900.	Peningkatan peran bhakti Husada dalam pembangunan kesehatan masyarakat	143.550.000,00	143.550.000,00	-
xxxx.	Peningkatan Promosi Kesehatan	-	209.167.500,00	209.167.500,00
20	Program Perbaikan Gizi Masyarakat	932.600.000,00	1.171.133.000,00	238.533.000,00
200.	Pemberian makanan tambahan dan gizi	865.850.000,00	1.104.383.000,00	238.533.000,00
500.	Peningkatan konseling gizi	66.750.000,00	66.750.000,00	-
21	Program Pengembangan Lingkungan Sehat	865.003.900,00	991.339.900,00	126.336.000,00
700.	Fasilitasi dan koordinasi pengembangan lingkungan hidup	89.820.300,00	89.820.300,00	-
0800.	Percepatan Pelaksanaan desa/kelurahan sanitasi Total berbasis Masyarakat	109.888.300,00	109.888.300,00	-
0900.	Peningkatan SDM Dalam Pemantauan Limbah Medis	255.121.800,00	255.121.800,00	-
1000.	Peningkatan Kualitas SDM Pengelola Program dalam Rangka Kegiatan Pencapaian Akses Air Minum Yang Berkualitas	221.797.200,00	348.133.200,00	126.336.000,00

SKPD : DINAS KESEHATAN

KODE KEGIATAN	URAIAN	APBD 2015	PPAS-P 2015	SELISIH PPAS-P 2015 THD APBD 2015 (+/-)
(1)	(2)	(3)	(4)	(5)
1100.	Kajian Dampak Radiasi Dari Aktivitas Penambangan Timah di Provinsi Kepulauan Babel	78.598.000,00	78.598.000,00	-
1200	Peningkatan kualitas SDM pengelola program dalam rangka kegiatan pencapaian rumah sehat	109.778.300,00	109.778.300,00	-
22	Program Pencegahan dan Penanggulangan Penyakit Menular	4.367.606.870,00	4.367.606.870,00	-
0800.	Peningkatan Imunisasi	728.575.000,00	728.575.000,00	-
0900.	Peningkatan surveillance epidemiologi dan penanggulangan wabah	181.290.600,00	181.290.600,00	-
2400.	Penyediaan sarana dan Prasarana diagnostic tuberkulosis (TB)	358.125.000,00	358.125.000,00	-
2500	Peningkatan kapasitas petugas kusta dalam rangka tatalaksana kusta	175.262.460,00	175.262.460,00	-
2700	Advokasi dan sosialisasi program penyakit tidak menular (PTM)	97.088.200,00	97.088.200,00	-
2800	Kajian ilmiah penyusunan PERDA kawasan tanpa rokok (KTR)	153.510.000,00	153.510.000,00	-
2900	Asistensi pencapaian universal child immunization (UCI)	125.990.500,00	125.990.500,00	-
3200.	Pembinaan Petugas Pengelola Imunisasi	137.900.600,00	137.900.600,00	-
4300	Sosialisasi penanggulangan HIV/AIDS	79.577.300,00	79.577.300,00	-
4400	Komunikasi, informasi, edukasi (KIE) media HIV	142.651.300,00	142.651.300,00	-
7300	Mass blood survey malaria	300.712.000,00	300.712.000,00	-
8100.	Pemantapan Pelaksanaan Pengendalian Faktor Risiko PTM	79.735.300,00	79.735.300,00	-
8300	Peningkatan program Kesehatan Mata	43.148.000,00	43.148.000,00	-
8900.	Penyediaan sarana dan prasarana dalam pengelolaan program surveilans	290.300.000,00	290.300.000,00	-
9000.	Pertemuan koordinasi program pengendalian HIV AIDS dan INFEKSI seksual manual (IMS)	211.186.700,00	211.186.700,00	-
9100	Monbile klinik HIV dan INFEKSI menular seksual (IMS)	415.122.300,00	415.122.300,00	-
9903	Pengendalian Penyakit Filariasis	95.974.410,00	95.974.410,00	-
9904.	Peningkatan Manajemen dan Tatalaksana Program infeksi saluran pernafasan atas ISPA	85.612.200,00	85.612.200,00	-
9905.	Peningkatan Manajemen dan Tatalaksana Program Diare	81.312.200,00	81.312.200,00	-
9908.	Peningkatan Kapasitas Petugas Program Pengendalian Penyakit DBD	338.287.400,00	338.287.400,00	-
9912	Peningkatan kapasitas petugas dalam rangka penguatan tatalaksana tuberkulosis (TB)	196.581.400,00	196.581.400,00	-
9914	Peningkatan kapasitas petugas program pengendalian penyakit zoonosis	49.664.000,00	49.664.000,00	-
23	Program Standarisasi Pelayanan Kesehatan	335.964.200,00	494.590.000,00	158.625.800,00
2400	Peningkatan kemampuan petugas kesehatan dalam pencegahan dan pengendalian infeksi di rumah sakit di Provinsi/Kabupaten/Kota dan RSJ	123.631.100,00	123.631.100,00	-
2500	Peningkatan kemampuan pengelola sistem informasi rumah sakit	212.333.100,00	370.958.900,00	158.625.800,00
24	Program Pelayanan Kesehatan Penduduk Miskin	16.942.294.000,00	14.237.364.520,00	(2.704.929.480,00)
1100.	Biaya Jaminan Kesehatan Masyarakat Serumpun Sebalai	16.942.294.000,00	14.237.364.520,00	(2.704.929.480,00)
29	Program Peningkatan Pelayanan Kesehatan Anak Balita	154.117.200,00	154.117.200,00	-
0900.	Pertemuan program kesehatan anak	154.117.200,00	154.117.200,00	-
30	Program Peningkatan Pelayanan Kesehatan Lansia	177.194.800,00	177.194.800,00	-
0800	Peningkatan kemampuan petugas dalam pelaksanaan posyandu usia	177.194.800,00	177.194.800,00	-
31	Program pengawasan dan pengendalian kesehatan makanan	220.236.600,00	220.236.600,00	-
0200.	Pembinaan pengawasan dan higiene sanitasi pengolahan makanan bagi industri makanan	220.236.600,00	220.236.600,00	-
32	Program Peningkatan Keselamatan Ibu Melahirkan dan Anak Pertemuan Program Kesehatan Ibu	1.398.148.200,00	1.398.148.200,00	-
0100.	Pertemuan program kesehatan ibu	154.747.200,00	154.747.200,00	-
0200.	Pengembangan model kelas ibu hamil	406.623.200,00	406.623.200,00	-
0300.	Pemenuhan Instrumen pemantauan wilayah setempat kesehatan ibu dan anak (PWS KIA)	199.460.000,00	199.460.000,00	-
0400.	Peningkatan kapasitas bidan dalam penerapan standar asuhan kebidanan	337.898.200,00	337.898.200,00	-
0500.	Pengembangan bidan delima	299.419.600,00	299.419.600,00	-
33	Program Kebijakan dan Manajemen Pembangunan Kesehatan	1.094.985.770,00	1.040.789.320,00	(54.196.450,00)
0100.	Rapat Koordinasi Kesehatan Prov.Kep.Babel	67.104.000,00	67.104.000,00	-
300	Peningkatan koordinasi pembinaan pengawasan standar pelayanan	85.527.770,00	53.167.470,00	(32.360.300,00)
1000.	Pembinaan Terpadu Program Kesehatan	370.060.000,00	370.060.000,00	-
1200.	Perencanaan dan Penyusunan Anggaran	155.542.000,00	153.385.600,00	(2.156.400,00)
1300.	Penyusunan Pelaporan dan Evaluasi SKPD	37.740.600,00	35.197.850,00	(2.542.750,00)
1700.	Pengembangan Sistem Informasi Kesehatan Daerah (SIKDA)	273.087.000,00	273.087.000,00	-
1900	Peningkatan kualitas SDM perencanaan program kesehatan	105.924.400,00	88.787.400,00	(17.137.000,00)
34	Program Sumber Daya Kesehatan	1.470.799.100,00	1.419.523.700,00	(51.275.400,00)

SKPD : DINAS KESEHATAN

KODE KEGIATAN	URAIAN	APBD 2015	PPAS-P 2015	SELISIH PPAS-P 2015 THD APBD 2015 (+/-)
(1)	(2)	(3)	(4)	(5)
0100.	Pengelolaan Tugas Belajar dokter spesialis lanjutan dan spesialis baru	581.118.800,00	581.118.800,00	-
0200.	Pelaksanaan intersip dokter Indonesia	133.455.000,00	133.455.000,00	-
0600.	Tim Jabatan Fungsional dan pemenuhan tenaga kesehatan Khusus	543.050.000,00	543.050.000,00	-
0700.	Pelatihan Diklat Jabatan Fungsional administrasi kesehatan	213.175.300,00	161.899.900,00	(51.275.400,00)
35	Program Pengadaan, Peningkatan Sarana Prasarana Labkesda	1.537.925.000,00	1.503.780.500,00	(34.144.500,00)
2800	Kalibrasi Peralatan dan Peningkatan Quality Control Laboratorium	62.800.000,00	62.800.000,00	-
2900	Peningkatan Kualitas dan Kuantitas SDM Laboratorium	435.575.000,00	401.430.500,00	(34.144.500,00)
4100	Penyediaan perlengkapan alat/peralatan, bahan material dan reagensia laboratorium	1.039.550.000,00	1.039.550.000,00	-
36	Program Pelayanan Keperawatan dan kesehatan Lainnya	1.375.082.440,00	1.498.926.940,00	123.844.500,00
100	Colaborative improment pelayanan obstetri neonatal emergensi dasar (PONED) pelayanan obstetri neonatal emergensi komprehensif (PONEK) dalam rangka empelementasi jaminan kesehatan nasional (JKN)	220.435.070,00	323.779.500,00	103.344.430,00
200	Peningkatan kemampuan pengelola program dalam penerapan program usaha kesehatan gigi sekolah (UKGS) inovatif	177.693.250,00	177.693.250,00	-
300	Pertemuan Koordinasi Lintas Program dan Lintas Sektor dalam pengembangan program anak berkebutuhan khusus	78.780.600,00	78.780.600,00	-
400	Monitoring dan evaluasi pelaksanaan program perawatan kesehatan masyarakat (perkesmas) tingkat provinsi	178.785.070,00	178.785.070,00	-
500	Pelaksanaan akreditasi pukesmas	178.824.700,00	257.155.720,00	78.331.020,00
1700	Peningkatan mutu pelayanan kesehatan dasar daerah terpencil dan sangat terpencil	139.217.200,00	103.137.500,00	(36.079.700,00)
1800	Peningkatan kemampuan petugas dalam pelaksanaan dan pengelolaan instituti penerima wajib lapor (IPWL)	99.846.550,00	78.095.300,00	(21.751.250,00)
1900	Pengembangan pelayanan kesehatan klinik kesehatan provinsi	301.500.000,00	301.500.000,00	-
37	Program Bencana Bidang Kesehatan	99.288.000,00	99.288.000,00	-
200	Peningkatan kapasitas manajemen bencana	99.288.000,00	99.288.000,00	-
	JUMLAH	47.736.189.047,87	44.979.484.506,00	(2.756.704.541,87)



**PRIORITAS DAN PLAFON ANGGARAN SEMENTARA PERUBAHAN
SKPD PROVINSI KEPULAUAN BANGKA BELITUNG
TAHUN ANGGARAN 2015
BERDASARKAN PROGRAM DAN KEGIATAN**

SKPD : RUMAH SAKIT UMUM PROVINSI

KODE KEGIATAN	URAIAN	APBD 2015	PPAS-P 2015	SELISIH PPAS-P 2015 THD APBD 2015 (+/-)
(1)	(2)	(3)	(4)	(5)
5	BELANJA	55.541.121.591,00	57.767.182.903,60	2.226.061.312,60
5.1	BELANJA TIDAK LANGSUNG	24.540.974.851,00	25.251.852.203,60	710.877.352,60
5.2	BELANJA LANGSUNG	31.000.146.740,00	32.515.330.700,00	1.515.183.960,00
	BELANJA RUTIN	13.691.784.200,00	14.037.393.200,00	345.609.000,00
01.	Program Pelayanan Administrasi Perkantoran	6.311.815.000,00	6.206.539.000,00	(105.276.000,00)
0100.	Penyediaan jasa surat menyurat	8.400.000,00	8.400.000,00	-
0200.	Penyediaan jasa komunikasi, sumber daya air dan listrik	2.617.000.000,00	2.617.000.000,00	-
0600.	Penyediaan jasa pemeliharaan dan perizinan kendaraan dinas/operasional	364.200.000,00	433.464.000,00	69.264.000,00
0700.	Penyediaan jasa administrasi keuangan	280.440.000,00	280.440.000,00	-
0800.	Penyediaan jasa kebersihan kantor	640.800.000,00	640.800.000,00	-
0900.	Penyediaan jasa perbaikan peralatan kerja	509.000.000,00	509.000.000,00	-
1000.	Penyediaan alat tulis kantor	126.000.000,00	126.000.000,00	-
1100.	Penyediaan barang cetakan dan penggandaan	349.000.000,00	341.500.000,00	(7.500.000,00)
1200.	Penyediaan komponen instalasi listrik/penerangan bangunan kantor	50.000.000,00	50.000.000,00	-
1400.	Penyediaan peralatan rumah tangga	150.500.000,00	150.500.000,00	-
1500.	Penyediaan bahan bacaan dan peraturan perundang-undangan	44.940.000,00	44.940.000,00	-
1600.	Penyediaan bahan logistik kantor	180.780.000,00	180.780.000,00	-
1700.	Penyediaan makanan dan minuman	469.160.000,00	397.160.000,00	(72.000.000,00)
1800.	Rapat-Rapat Koordinasi dan Konsultasi ke luar daerah	322.355.000,00	322.355.000,00	-
6800.	Validasi data perencanaan dan pelaporan	95.040.000,00	-	(95.040.000,00)
6900.	Penyediaan Jasa Laundry	104.200.000,00	104.200.000,00	-
02.	Program Peningkatan Sarana dan Prasarana Aparatur	6.966.739.200,00	7.290.339.200,00	323.600.000,00
0700.	Pengadaan perlengkapan gedung kantor	190.000.000,00	190.000.000,00	-
0705.	Pembangunan garasi RSUD Prov. Kep. Babel	400.000.000,00	400.000.000,00	-
0924.	Pengadaan peralatan kantor	195.000.000,00	318.600.000,00	123.600.000,00
4106.	Pembangunan gedung rawat inap kelas III RSUD Prov. Babel	2.149.871.200,00	2.149.871.200,00	-
0107.	Pembangunan Instalasi Sumur Bor Rumah Sakit	1.023.268.000,00	1.023.268.000,00	-
4108.	Pembangunan gedung penunjang lainnya BDR RS	650.000.000,00	650.000.000,00	-
9969.	Lanjutan pembangunan gedung rawat inap kelas III rumah sakit umum daerah Prov. Kep. Babel	2.358.600.000,00	2.358.600.000,00	-
xxxx.	Pemeliharaan Rutin/Berkala Peralatan Gedung Kantor	-	200.000.000,00	200.000.000,00
03.	Program Peningkatan Disiplin Aparatur	413.230.000,00	540.515.000,00	127.285.000,00
0200.	Pengadaan pakaian dinas beserta perlengkapannya	393.230.000,00	520.515.000,00	127.285.000,00
2500.	Fasilitasi dan advokasi perencanaan penganggaran resporsif gender Provinsi Kep. Babel	20.000.000,00	20.000.000,00	-
	URUSAN KESEHATAN	17.308.362.540,00	18.477.937.500,00	1.169.574.960,00
23.	Program Standarisasi Pelayanan Kesehatan	7.274.412.540,00	7.663.987.500,00	389.574.960,00
0700.	Persiapan penilaian akreditasi Rumah Sakit	424.937.500,00	424.937.500,00	-
0900.	Penyusunan Standar Pelayanan Kesehatan	119.313.040,00	-	(119.313.040,00)
2000.	Persiapan Penetapan Kelas Rumah Sakit	114.612.000,00	-	(114.612.000,00)
2600.	Peningkatan Pelayanan Rumah Sakit	6.615.550.000,00	7.239.050.000,00	623.500.000,00
26.	Program pengadaan, peningkatan sarana dan prasarana rumah sakit/rumah sakit jiwa/rumah sakit paru-paru/rumah sakit mata	9.071.350.000,00	9.431.350.000,00	360.000.000,00
1800.	Pengadaan alat-alat Kesehatan rumah sakit	303.225.000,00	463.225.000,00	160.000.000,00
1900.	Pengadaan obat-obatan dan perbekalan rumah sakit	2.197.910.000,00	2.397.910.000,00	200.000.000,00
2100.	Pengadaan mebeulair rumah sakit	80.290.000,00	80.290.000,00	-
2300.	Review DED gedung dapur, gedung laundry dan gedung jenazah rumah sakit umum daerah Provinsi. Kep. Babel	450.000.000,00	450.000.000,00	-
2400.	Pembangunan gedung dapur rumah sakit	2.150.000.000,00	2.150.000.000,00	-
2500.	Pembangunan gedung laundry rumah sakit	1.550.000.000,00	1.550.000.000,00	-
3800.	Sosialisasi dan Bimbingan Teknis Pegawai Rumah Sakit Umum Provinsi	489.925.000,00	489.925.000,00	-
2600.	Pembangunan gedung jenazah rumah sakit	1.850.000.000,00	1.850.000.000,00	-
27.	Program pemeliharaan sarana dan prasarana rumah sakit/rumah sakit jiwa/rumah sakit paru-paru/rumah sakit mata	962.600.000,00	1.382.600.000,00	420.000.000,00
0100.	Pemeliharaan rutin/berkala rumah sakit	225.000.000,00	239.250.000,00	14.250.000,00
1600.	Pemeliharaan rutin/berkala instalasi pengolahan limbah rumah sakit	50.000.000,00	146.750.000,00	96.750.000,00
1700.	Pemeliharaan rutin/berkala alat-alat kesehatan rumah sakit	300.000.000,00	500.000.000,00	200.000.000,00

SKPD : RUMAH SAKIT UMUM PROVINSI

KODE KEGIATAN	URAIAN	APBD 2015	PPAS-P 2015	SELISIH PPAS-P 2015 THD APBD 2015 (+/-)
(1)	(2)	(3)	(4)	(5)
1800.	Pemeliharaan rutin/berkala mobil ambulance/jenazah	157.600.000,00	166.600.000,00	9.000.000,00
2500.	Pemeliharaan rutin/berkala Instalasi Pengolahan Air Minum RS	30.000.000,00	30.000.000,00	-
2600.	Pemeliharaan Instalasi Oksigen Sentral	200.000.000,00	200.000.000,00	-
3000	Pemeliharaan Rutin/Berkala Jaringan Listrik Rumah Sakit	-	100.000.000,00	100.000.000,00
	JUMLAH	55.541.121.591,00	57.767.182.903,60	2.226.061.312,60



**PRIORITAS DAN PLAFON ANGGARAN SEMENTARA PERUBAHAN
SKPD PROVINSI KEPULAUAN BANGKA BELITUNG
TAHUN ANGGARAN 2015
BERDASARKAN PROGRAM DAN KEGIATAN**

SKPD : RUMAH SAKIT JIWA PROVINSI

KODE KEGIATAN	URAIAN	APBD 2015	PPAS-P 2015	SELISIH PPAS-P 2015 THD APBD 2015 (+/-)
(1)	(2)	(3)	(4)	(5)
5	BELANJA	41.083.915.071,46	43.854.269.285,81	2.770.354.214,35
5.1	BELANJA TIDAK LANGSUNG	21.056.005.779,46	22.429.949.493,81	1.373.943.714,35
5.2	BELANJA LANGSUNG	20.027.909.292,00	21.424.319.792,00	1.396.410.500,00
	BELANJA RUTIN	10.292.957.360,00	10.470.839.860,00	177.882.500,00
01.	Program Pelayanan Administrasi Perkantoran	4.334.584.500,00	4.412.467.000,00	77.882.500,00
0100.	Penyediaan jasa surat menyurat	9.850.000,00	9.850.000,00	-
1100.	Penyediaan barang cetakan dan penggandaan	150.000.000,00	170.000.000,00	20.000.000,00
1200.	Penyediaan komponen instalasi listrik/penerangan bangunan kantor	73.810.000,00	73.810.000,00	-
1500.	Penyediaan bahan bacaan dan peraturan perundang-undangan	27.527.500,00	31.500.000,00	3.972.500,00
1600.	Penyediaan bahan logistik kantor	292.494.000,00	292.494.000,00	-
1700.	Penyediaan makanan dan minuman	1.489.210.000,00	1.489.210.000,00	-
1800.	Rapat-Rapat Koordinasi dan Konsultasi ke luar daerah	294.000.000,00	294.000.000,00	-
1000.	Penyediaan alat tulis kantor	231.000.000,00	231.000.000,00	-
1900.	Penyediaan Jasa Penunjang Pengelolaan Pelayanan Administrasi Perkantoran	980.850.000,00	980.850.000,00	-
0200.	Penyediaan jasa komunikasi, sumber daya air dan listrik	317.625.000,00	317.625.000,00	-
0700.	Penyediaan jasa administrasi keuangan	283.608.000,00	316.668.000,00	33.060.000,00
5100.	Pengelolaan website	52.610.000,00	73.460.000,00	20.850.000,00
0900.	Penyediaan jasa perbaikan peralatan kerja	132.000.000,00	132.000.000,00	-
02.	Program Peningkatan Sarana dan Prasarana Aparatur	4.912.954.960,00	4.912.954.960,00	-
0700.	Pengadaan perlengkapan gedung kantor	557.920.000,00	557.920.000,00	-
0900.	Pengadaan peralatan gedung kantor	109.430.000,00	109.430.000,00	-
1000.	Pengadaan Meubelair	189.050.000,00	189.050.000,00	-
2400.	Pemeliharaan rutin/berkala kendaraan dinas/operasional	504.854.960,00	504.854.960,00	-
5900.	Pembangunan Gedung Rehabilitasi narkoba	2.995.200.000,00	2.995.200.000,00	-
500.	Pengadaan Kendaraan Dinas/Operasional	556.500.000,00	556.500.000,00	-
03.	Program Peningkatan Disiplin Aparatur	183.870.000,00	183.870.000,00	-
0200.	Pengadaan pakaian dinas beserta perlengkapannya	163.870.000,00	163.870.000,00	-
2500.	Fasilitas dan advokasi perencanaan penganggaran responsif gender provinsi kepulauan bangka belitung	20.000.000,00	20.000.000,00	-
05.	Program Peningkatan Kapasitas Sumber Daya Aparatur	824.027.900,00	924.027.900,00	100.000.000,00
0900.	Pendidikan / Pelatihan Informal	282.500.000,00	382.500.000,00	100.000.000,00
9919.	Pelaksanaan Kegiatan Personal Development	541.527.900,00	541.527.900,00	-
06.	Program Peningkatan Pengembangan Sistem Pelaporan Capaian Kinerja dan Keuangan	37.520.000,00	37.520.000,00	-
0100.	Penyusunan laporan capaian kinerja dan ikhtisar realisasi kinerja SKPD	37.520.000,00	37.520.000,00	-
	URUSAN KESEHATAN	9.734.951.932,00	10.953.479.932,00	1.218.528.000,00
15.	Program Obat dan Perbekalan Kesehatan	1.813.150.000,00	1.813.150.000,00	-
1900.	Penyusunan Formularium Rumah Sakit	1.802.000.000,00	-	(1.802.000.000,00)
XXXX.	Pengadaan Obat dan Perbekalan Kesehatan	-	1.802.000.000,00	1.802.000.000,00
700.	Pemusnahan obat dan perbekalan Rumah Sakit	11.150.000,00	11.150.000,00	-
16.	Program Upaya Kesehatan Masyarakat	3.268.686.400,00	4.073.686.400,00	805.000.000,00
1600.	Penyediaan jasa pelayanan kesehatan	1.902.740.000,00	1.902.740.000,00	-
1700.	Penyediaan Kesehatan Jiwa Mobilitas Berbasis Kepulauan dan Home Visite	400.000.000,00	400.000.000,00	-
1800.	Penyediaan Jasa Penunjang dan Pengelolaan Pelayanan Kesehatan	120.000.000,00	925.000.000,00	805.000.000,00
2100.	Jambore Nasional Kesehatan Jiwa	384.661.400,00	384.661.400,00	-
1900.	Pelayanan Rehabilitasi Mental Sosial	361.285.000,00	-	(361.285.000,00)
xxxx.	Penyediaan Rehabilitasi Mental Sosial	-	361.285.000,00	361.285.000,00
2000.	Monitoring Evaluasi dan Pelaporan	100.000.000,00	100.000.000,00	-
23.	Program Standarisasi Pelayanan Kesehatan	443.500.000,00	443.500.000,00	-
0700.	Persiapan penilaian akreditasi Rumah Sakit	443.500.000,00	443.500.000,00	-
26.	Program pengadaan, peningkatan sarana dan prasarana rumah sakit/rumah sakit jiwa/rumah sakit paru-paru/rumah sakit mata	2.799.096.440,00	2.984.396.440,00	185.300.000,00
2700.	Pengadaan alat kalibrasi	205.265.454,00	205.265.454,00	-
1800.	Pengadaan alat-alat Kesehatan rumah sakit	1.618.999.100,00	1.618.999.100,00	-
2200.	Pengadaan perlengkapan rumah tangga rumah sakit (dapur, ruang pasien, laundry, ruang tunggu dan lain-lain)	266.140.000,00	281.790.000,00	15.650.000,00
2000.	Pengadaan alat-alat kesehatan rumah sakit (DAK)	708.691.886,00	708.691.886,00	-

SKPD : RUMAH SAKIT JIWA PROVINSI

KODE KEGIATAN	URAIAN	APBD 2015	PPAS-P 2015	SELISIH PPAS-P 2015 THD APBD 2015 (+/-)
(1)	(2)	(3)	(4)	(5)
3200	Pengadaan ded rehabilitas gedung poliklinik dan gedung kantor rumah sakit	-	56.550.000,00	56.550.000,00
3300	Pengadaan ded rehabilitasi gedung rawat inap kelas III	-	56.550.000,00	56.550.000,00
3300	Pengadaan DED rehabilitasi gedung intensive psychiatric care	-	56.550.000,00	56.550.000,00
27.	Program pemeliharaan sarana dan prasarana rumah sakit/rumah sakit jiwa/rumah sakit paru-paru/rumah sakit mata	1.410.519.092,00	1.638.747.092,00	228.228.000,00
0100.	Pemeliharaan rutin/berkala rumah sakit	209.120.000,00	209.120.000,00	-
0400.	Pemeliharaan rutin/berkala ruang rawat inap rumah sakit (VVIP, VIP, Kelas I, II, III)	231.000.000,00	231.000.000,00	-
1700.	Pemeliharaan rutin/berkala alat-alat kesehatan rumah sakit	107.320.000,00	107.320.000,00	-
2400	Pengujian dan kalibrasi alat kesehatan	80.000.000,00	80.000.000,00	-
2900.	Rehabilitasi Ruang rawat inap kelas III (DAK)	610.909.092,00	610.909.092,00	-
3500	Rehabilitasi gedung perawat	58.050.000,00	58.050.000,00	-
3600	Rehabilitasi gedung kesehatan rawat inap tenang wanita	56.550.000,00	56.550.000,00	-
3700	Rehabilitasi gedung kesehatan rawat inap tenang laki-laki	57.570.000,00	57.570.000,00	-
3800	Rehabilitasi ruang IGD	-	228.228.000,00	228.228.000,00
	JUMLAH		43.854.269.285,81	2.770.354.214,35



**PRIORITAS DAN PLAFON ANGGARAN SEMENTARA PERUBAHAN
SKPD PROVINSI KEPULAUAN BANGKA BELITUNG
TAHUN ANGGARAN 2015
BERDASARKAN PROGRAM DAN KEGIATAN**

SKPD : DINAS PEKERJAAN UMUM

KODE KEGIATAN	URAIAN	APBD 2015	PPAS-P 2015	SELISIH PPAS-P 2015 THD APBD 2015 (+/-)
(1)	(2)	(3)	(4)	(5)
5	BELANJA	290.484.772.973,30	304.256.154.420,73	13.771.381.447,43
5.1	BELANJA TIDAK LANGSUNG	16.019.965.173,30	16.842.406.246,73	822.441.073,43
5.2	BELANJA LANGSUNG	274.464.807.800,00	287.413.748.174,00	12.948.940.374,00
	BELANJA RUTIN	13.996.921.000,00	20.844.592.720,00	6.847.671.720,00
01.	Program Pelayanan Administrasi Perkantoran	2.347.912.000,00	3.097.102.000,00	749.190.000,00
0100.	Penyediaan jasa surat menyurat	8.950.000,00	8.950.000,00	-
0200.	Penyediaan jasa komunikasi, sumber daya air dan listrik	310.000.000,00	366.000.000,00	56.000.000,00
0700.	Penyediaan jasa administrasi keuangan	394.320.000,00	770.860.000,00	376.540.000,00
0800.	Penyediaan jasa kebersihan kantor	39.000.000,00	39.000.000,00	-
1000.	Penyediaan alat tulis kantor	60.000.000,00	60.000.000,00	-
1100.	Penyediaan barang cetakan dan penggandaan	86.000.000,00	86.000.000,00	-
1200.	Penyediaan komponen instalasi listrik/penerangan bangunan kantor	25.000.000,00	25.000.000,00	-
1500.	Penyediaan bahan bacaan dan peraturan perundang-undangan	59.997.000,00	59.997.000,00	-
1600.	Penyediaan bahan logistik kantor	25.500.000,00	21.500.000,00	(4.000.000,00)
1700.	Penyediaan makanan dan minuman	75.000.000,00	75.000.000,00	-
1800.	Rapat-Rapat Koordinasi dan Konsultasi ke luar daerah	378.000.000,00	567.000.000,00	189.000.000,00
1900.	Penyediaan Jasa Penunjang Pengelolaan Pelayanan Administrasi Perkantoran	429.000.000,00	429.000.000,00	-
2100.	Survey dan Pengumpulan Data	130.725.000,00	130.725.000,00	-
4500.	Operasional UPTD Dinas Pekerjaan Umum (Belitung)	326.420.000,00	458.070.000,00	131.650.000,00
02.	Program Peningkatan Sarana dan Prasarana Aparatur	7.624.780.000,00	13.474.184.720,00	5.849.404.720,00
0300.	Pembangunan Gedung Kantor	5.608.680.000,00	5.608.680.000,00	-
1004.	Pengadaan Peralatan Penunjang Gedung UPT-PU Provinsi Kepulauan Bangka Belitung	1.082.040.000,00	1.082.040.000,00	-
2200.	Pemeliharaan rutin/berkala gedung kantor	103.450.000,00	103.450.000,00	-
2400.	Pemeliharaan rutin/berkala kendaraan dinas/operasional	436.530.000,00	436.530.000,00	-
2800.	Pemeliharaan rutin/berkala peralatan gedung kantor	150.000.000,00	135.000.000,00	(15.000.000,00)
4711.	Penyusunan DED Pengembangan Kantor Dinas Pekerjaan Umum Provinsi Bangka Belitung	244.080.000,00	244.080.000,00	-
	Pembangunan Kantor UPT-PU Pemerintah Provinsi Kep. Bangka Belitung	-	5.205.374.720,00	5.205.374.720,00
	Pengadaan peralatan gedung kantor	-	627.970.000,00	627.970.000,00
	Pengadaan Mebeleur	-	31.060.000,00	31.060.000,00
03.	Program Peningkatan Disiplin Aparatur	103.250.000,00	103.250.000,00	-
0200.	Pengadaan pakaian dinas beserta perlengkapannya	103.250.000,00	103.250.000,00	-
05.	Program Peningkatan Kapasitas Sumber Daya Aparatur	304.470.000,00	514.450.000,00	209.980.000,00
0100.	Pendidikan dan pelatihan formal	138.000.000,00	220.000.000,00	82.000.000,00
9939.	Pelatihan Tenaga Ahli (SKA) dan Tenaga Terampil (SKT)	166.470.000,00	294.450.000,00	127.980.000,00
06.	Program Peningkatan Pengembangan Sistem Pelaporan Capaian Kinerja dan Keuangan	3.616.509.000,00	3.655.606.000,00	39.097.000,00
0100.	Penyusunan Laporan Kinerja dan Ikhtisar Realisasi Kinerja SKPD	24.775.000,00	24.775.000,00	-
1101.	Database Pelaporan di Bidang ke PU-an	217.975.000,00	217.975.000,00	-
1200.	Monitoring, Evaluasi dan Pelaporan	244.011.000,00	248.561.000,00	4.550.000,00
2400.	Pengendalian Manajemen Pengadaan Barang dan Jasa	2.876.800.000,00	2.876.800.000,00	-
5401.	Penyusunan Harga Satuan Upah dan Bahan	252.948.000,00	287.495.000,00	34.547.000,00
	URUSAN PEKERJAAN UMUM	230.216.497.000,00	261.565.832.454,00	31.349.335.454,00
	Program Pengembangan Sarana dan Prasarana Infrastruktur Umum	-	311.180.000,00	311.180.000,00
	DED Rumah Ibadah	-	311.180.000,00	311.180.000,00
	Program Tanggap Darurat Jalan dan Jembatan	-	3.300.000.000,00	3.300.000.000,00
	Rehabilitasi Jalan Dalam Kondisi Tanggap Darurat	-	3.300.000.000,00	3.300.000.000,00
15.	Program Pembangunan Jalan dan Jembatan	109.549.994.000,00	115.569.944.000,00	6.019.950.000,00
0300.	Pembangunan Jalan	1.893.600.000,00	7.913.550.000,00	6.019.950.000,00
0500.	Pembangunan Jembatan	107.656.394.000,00	107.656.394.000,00	-
16.	Program Pembangunan Saluran Drainase/Gorong-gorong	5.449.620.000,00	5.350.875.454,00	(98.744.546,00)
0300.	Pembangunan saluran drainase/gorong-gorong	5.449.620.000,00	5.350.875.454,00	(98.744.546,00)
17.	Program Pembangunan turap/talud/bronjong	9.699.150.000,00	4.699.645.000,00	(4.999.505.000,00)
0300.	Pembangunan turap/talud/bronjong	8.999.800.000,00	4.000.295.000,00	(4.999.505.000,00)
0400.	Perencanaan Turap/Talud/Bronjong	699.350.000,00	699.350.000,00	-
18.	Program rehabilitasi/pemeliharaan Jalan dan Jembatan	57.209.423.000,00	75.300.633.000,00	18.091.210.000,00
0300.	Rehabilitasi/pemeliharaan jalan	29.909.852.000,00	48.001.062.000,00	18.091.210.000,00
0302.	Rehabilitasi/pemeliharaan jembatan (DAK +pendamping DAK)	27.299.571.000,00	27.299.571.000,00	-
23.	Program peningkatan sarana dan prasarana kebinamargaan	275.000.000,00	275.000.000,00	-

SKPD : DINAS PEKERJAAN UMUM

KODE KEGIATAN	URAIAN	APBD 2015	PPAS-P 2015	SELISIH PPAS-P 2015 THD APBD 2015 (+/-)
(1)	(2)	(3)	(4)	(5)
1000.	Rehabilitasi/pemeliharaan alat-alat berat	275.000.000,00	275.000.000,00	-
24.	Program Pengembangan dan Pengelolaan Jaringan Irigasi, Rawa dan Jaringan Pengairan lainnya	17.845.855.000,00	17.845.855.000,00	-
0100.	Perencanaan Pembangunan Jaringan Irigasi	836.730.000,00	836.730.000,00	-
0101.	Pembangunan Jaringan Irigasi	1.354.730.000,00	1.354.730.000,00	-
1501.	Optimalisasi Fungsi Jaringan Irigasi yang Telah Dibangun	2.431.230.000,00	2.431.230.000,00	-
1503.	Optimalisasi Fungsi Jaringan Irigasi yang Telah Dibangun (DAK+Pendamping DAK)	12.244.275.000,00	12.244.275.000,00	-
2000.	Pemberdayaan Petani Pemakai Air	978.890.000,00	978.890.000,00	-
26.	Program Pengembangan, Pengelolaan dan Konversi Sungai, Danau dan Sumber Daya Air lainnya	1.536.670.000,00	1.541.670.000,00	5.000.000,00
0500.	Peningkatan Partisipasi Masyarakat dalam Pengelolaan Sungai, danau dan Sumber Daya Air lainnya	140.140.000,00	145.140.000,00	5.000.000,00
0900.	Perencanaan Pengelolaan SDA	809.620.000,00	809.620.000,00	-
1000.	Perencanaan Konversi Pendayagunaan Embung dan Sumber Daya Air lainnya	586.910.000,00	586.910.000,00	-
27.	Program Pengembangan Kinerja Pengelolaan Air Minum dan Air Limbah	8.139.530.000,00	8.657.475.000,00	517.945.000,00
0100.	Penyediaan Prasarana dan Sarana Air Minum bagi Masyarakat Berpenghasilan Rendah	8.139.530.000,00	8.139.530.000,00	-
	Penyediaan Prasarana dan Sarana Air Limbah bagi Masyarakat Berpenghasilan Rendah	-	517.945.000,00	517.945.000,00
28.	Program pengendalian banjir	20.449.335.000,00	28.651.635.000,00	8.202.300.000,00
0700.	Peningkatan pembersihan dan pengerukan sungai/kali	19.522.845.000,00	27.725.145.000,00	8.202.300.000,00
1200.	Perencanaan Pengendalian Banjir	926.490.000,00	926.490.000,00	-
30.	Program Pembangunan Infrastruktur Perdesaaan	61.920.000,00	61.920.000,00	-
1500.	Monitoring Evaluasi dan Pelaporan	61.920.000,00	61.920.000,00	-
	URUSAN PERUMAHAN	306.940.000,00	868.590.000,00	561.650.000,00
15.	Program Pengembangan Perumahan	187.130.000,00	748.780.000,00	561.650.000,00
0300.	Koordinasi Penyelenggaraan Pengembangan Perumahan	187.130.000,00	187.130.000,00	-
xxxx.	Sosialisasi Peraturan Perundang-undangan di Bidang Perumahan	-	227.850.000,00	227.850.000,00
xxxx.	Penyusunan norma standar pedoman dan manual (NSPM)	-	333.800.000,00	333.800.000,00
24.	Program Pemberdayaan Komunitas Perumahan	119.810.000,00	119.810.000,00	-
0100.	Monitoring Evaluasi dan Pelaporan	119.810.000,00	119.810.000,00	-
	URUSAN PENATAAN RUANG	4.676.225.000,00	2.152.750.000,00	(2.523.475.000,00)
15.	Program Perencanaan Tata Ruang	2.000.944.000,00	2.000.944.000,00	-
0500.	Penyusunan Rencana Detail Tata Ruang Kawasan	1.737.184.000,00	1.737.184.000,00	-
2200.	Penyusunan Kajian Lingkungan Hidup Strategis (KLHS) Rencana Rinci KSP Teluk Kelabat	263.760.000,00	263.760.000,00	-
16.	Program Pemanfaatan Ruang	2.496.200.000,00	-	(2.496.200.000,00)
1300.	Survey dan Pemetaan	2.496.200.000,00	-	(2.496.200.000,00)
17.	Program Pengendalian Pemanfaatan Ruang	179.081.000,00	151.806.000,00	(27.275.000,00)
0400.	Pelatihan Aparat dalam Pengendalian Pemanfaatan Ruang	123.545.000,00	96.270.000,00	(27.275.000,00)
0500.	Pengawasan Pemanfaatan Ruang	55.536.000,00	55.536.000,00	-
	URUSAN PERENCANAAN PEMBANGUNAN	219.028.000,00	219.028.000,00	-
16.	Program Kerjasama Pembangunan	219.028.000,00	219.028.000,00	-
0200.	Koordinasi Kerjasama Pembangunan Antar Daerah	169.225.000,00	169.225.000,00	-
0300.	Fasilitasi Kerjasama Dengan Dunia Usaha/Lembaga	49.803.000,00	49.803.000,00	-
	URUSAN LINGKUNGAN HIDUP	51.640.000,00	262.955.000,00	211.315.000,00
	Program Pengembangan Kinerja Pengelolaan Persampahan	-	208.555.000,00	208.555.000,00
	Kerjasama pengelolaan persampahan	-	208.555.000,00	208.555.000,00
24.	Program Pengelolaan Ruang Terbuka Hijau (RTH)	51.640.000,00	54.400.000,00	2.760.000,00
0400.	Penyusunan Program Pengembangan RTH	51.640.000,00	54.400.000,00	2.760.000,00
	URUSAN PERTANAHAN	24.997.556.800,00	1.500.000.000,00	(23.497.556.800,00)
16.	Program Penataan Penguasaan, Pemilikan, Penggunaan dan Pemanfaatan Tanah	24.997.556.800,00	1.500.000.000,00	(23.497.556.800,00)
0400.	Pengadaan Tanah/Lahan keperluan Pemerintahan Prov. Kep. Bangka Belitung	24.997.556.800,00	1.500.000.000,00	(23.497.556.800,00)
	JUMLAH	290.484.772.973,30	304.256.154.420,73	13.771.381.447,43



**PRIORITAS DAN PLAFON ANGGARAN SEMENTARA PERUBAHAN
SKPD PROVINSI KEPULAUAN BANGKA BELITUNG
TAHUN ANGGARAN 2015
BERDASARKAN PROGRAM DAN KEGIATAN**

SKPD : BADAN PERENCANAAN PEMBANGUNAN DAERAH

KODE KEGIATAN	URAIAN	APBD 2015	PPAS-P 2015	SELISIH PPAS-P 2015 THD APBD 2015 (+/-)
(1)	(2)	(3)	(4)	(5)
5	BELANJA	23.099.404.647,00	22.587.605.386,16	(511.799.260,84)
5.1	BELANJA TIDAK LANGSUNG	6.779.744.847,00	7.278.312.086,16	498.567.239,16
5.2	BELANJA LANGSUNG	16.319.659.800,00	15.309.293.300,00	(1.010.366.500,00)
	BELANJA RUTIN	4.910.812.500,00	5.455.612.500,00	544.800.000,00
01	Program Pelayanan Administrasi Perkantoran	2.423.232.500,00	2.857.732.500,00	434.500.000,00
0100.	Penyediaan jasa surat menyurat	16.000.000,00	8.600.000,00	(7.400.000,00)
0200.	Penyediaan jasa komunikasi, sumber daya air dan listrik	396.000.000,00	378.000.000,00	(18.000.000,00)
0700.	Penyediaan jasa administrasi keuangan	242.400.000,00	242.400.000,00	-
0800.	Penyediaan jasa kebersihan kantor	30.000.000,00	30.000.000,00	-
0900.	Penyediaan jasa perbaikan peralatan kerja	190.000.000,00	140.000.000,00	(50.000.000,00)
1000.	Penyediaan alat tulis kantor	100.000.000,00	250.000.000,00	150.000.000,00
1100.	Penyediaan barang cetakan dan penggandaan	80.000.000,00	80.000.000,00	-
1200.	Penyediaan komponen instalasi listrik/penerangan bangunan kantor	30.000.000,00	30.000.000,00	-
1500.	Penyediaan bahan bacaan dan peraturan perundang-undangan	88.400.000,00	38.400.000,00	(50.000.000,00)
1600.	Penyediaan bahan logistik kantor	16.432.500,00	16.432.500,00	-
1700.	Penyediaan makanan dan minuman	100.000.000,00	100.000.000,00	-
1800.	Rapat-Rapat Koordinasi dan Konsultasi ke luar daerah	505.000.000,00	905.000.000,00	400.000.000,00
1900.	Penyediaan Jasa Penunjang Pengelolaan Pelayanan Administrasi Perkantoran	429.000.000,00	438.900.000,00	9.900.000,00
2100.	Survey dan Pengumpulan Data	200.000.000,00	200.000.000,00	-
02	Program Peningkatan Sarana dan Prasarana Aparatur	2.394.620.000,00	2.504.920.000,00	110.300.000,00
0500.	Pengadaan kendaraan dinas/operasional	191.120.000,00	691.120.000,00	500.000.000,00
0700.	Pengadaan perlengkapan gedung kantor	309.450.000,00	313.950.000,00	4.500.000,00
2200.	Pemeliharaan rutin/berkala gedung kantor	185.500.000,00	235.500.000,00	50.000.000,00
2400.	Pemeliharaan rutin/berkala kendaraan dinas/operasional	449.350.000,00	449.350.000,00	-
3300.	Pemeliharaan Rutin/Berkala Taman, Tempat Parkir dan Halaman Kantor	59.200.000,00	40.000.000,00	(19.200.000,00)
4200.	Rehabilitasi sedang/berat gedung kantor	1.200.000.000,00	-	(1.200.000.000,00)
xxxx	Pengadaan Genset dan Perlengkapannya	-	475.000.000,00	475.000.000,00
xxxx	Penyusunan DED Pengembangan Gedung Kantor	-	300.000.000,00	300.000.000,00
03.	Program Peningkatan Disiplin Aparatur	92.960.000,00	92.960.000,00	-
0200.	Pengadaan pakaian dinas beserta perlengkapannya	92.960.000,00	92.960.000,00	-
	URUSAN PERENCANAAN PEMBANGUNAN	9.408.045.400,00	8.009.087.700,00	(1.398.957.700,00)
16	Program Kerjasama Pembangunan	287.582.000,00	318.061.000,00	30.479.000,00
0200.	Koordinasi kerjasama pembangunan antar daerah	287.582.000,00	318.061.000,00	30.479.000,00
18	Program Perencanaan Pengembangan Wilayah Strategis dan cepat tumbuh	104.285.000,00	104.285.000,00	-
1700.	Koordinasi Pengendalian Kawasan Tertentu Terbatas	104.285.000,00	104.285.000,00	-
19	Program Perencanaan Pengembangan Kota-kota menengah dan besar	378.546.900,00	430.791.900,00	52.245.000,00
0900.	Koordinasi perencanaan air minum, drainase dan sanitasi perkotaan	298.681.900,00	264.431.900,00	(34.250.000,00)
1500.	Koordinasi Gas Rumah Kaca (GRK)	79.865.000,00	166.360.000,00	86.495.000,00
20	Program Peningkatan Kapasitas Kelembagaan Perencanaan Pembangunan Daerah	346.500.000,00	346.500.000,00	-
0600.	Fasilitasi Peningkatan Kapasitas Sumber Daya Aparatur Perencana	346.500.000,00	346.500.000,00	-
21	Program Perencanaan Pembangunan Daerah	3.832.701.700,00	3.314.129.700,00	(518.572.000,00)
0800.	Penyusunan RKPD	574.142.000,00	496.749.000,00	(77.393.000,00)
0901.	Penyelenggaraan Musrenbang RKPD	876.710.000,00	779.621.000,00	(97.089.000,00)
1200.	Koordinasi Penyusunan Laporan Keterangan Pertanggungjawaban (LKPJ)	323.905.000,00	245.145.000,00	(78.760.000,00)
1300.	Monitoring, evaluasi, pengendalian dan pelaporan pelaksanaan rencana pembangunan daerah	667.158.000,00	580.558.000,00	(86.600.000,00)
1600.	Penyusunan KUA PPAS	324.259.000,00	324.259.000,00	-

SKPD : BADAN PERENCANAAN PEMBANGUNAN DAERAH

KODE KEGIATAN	URAIAN	APBD 2015	PPAS-P 2015	SELISIH PPAS-P 2015 THD APBD 2015 (+/-)
(1)	(2)	(3)	(4)	(5)
3100.	Perencanaan Monitoring dan Evaluasi Kebijakan Satam Emas	535.400.000,00	346.170.000,00	(189.230.000,00)
3500.	Penyusunan Perubahan RPJMD 2012-2017	531.127.700,00	541.627.700,00	10.500.000,00
22	Program Perencanaan Pembangunan Ekonomi	651.355.200,00	564.366.700,00	(86.988.500,00)
5300.	Penyusunan Indikator dan Pemetaan Daerah Rawan Pangan	373.633.500,00	-	(373.633.500,00)
5400.	Fasilitasi dan Koordinasi Perencanaan Bidang Ekonomi	277.721.700,00	277.721.700,00	-
xxxx	Fasilitasi dan Koordinasi Event Sail Karimata 2016	-	286.645.000,00	286.645.000,00
23	Program Perencanaan Sosial dan Budaya	2.168.280.200,00	1.734.791.000,00	(433.489.200,00)
0500.	Fasilitasi dan Koordinasi Jaringan Penelitian (JARLIT) Bidang Pendidikan, Kebudayaan dan Kesehatan	383.200.000,00	383.200.000,00	-
1500.	Fasilitasi dan Koordinasi Penyelenggaraan Kabupaten/Kota Sehat di Provinsi Kepulauan Bangka Belitung	211.645.000,00	211.645.000,00	-
3200.	Perencanaan Kependudukan dan Sumber Daya Manusia	795.204.200,00	500.000.000,00	(295.204.200,00)
3300.	Perencanaan Kesejahteraan Rakyat dan Kebudayaan di Provinsi Kepulauan Bangka Belitung	488.285.000,00	350.000.000,00	(138.285.000,00)
2400.	Fasilitasi dan Koordinasi Pelaksanaan Program Nasional di Provinsi Kepulauan Bangka Belitung	289.946.000,00	289.946.000,00	-
24	Program Perencanaan Prasarana Wilayah Dan Sumber Daya Alam	1.142.628.000,00	1.012.828.000,00	(129.800.000,00)
0200.	Penyusunan Masterplan Pengendalian Sumber Daya Alam dan Lingkungan Hidup	1.142.628.000,00	1.012.828.000,00	(129.800.000,00)
33	Program Perencanaan Pembangunan Pemerintah	148.144.000,00	183.334.400,00	(312.832.000,00)
0100.	Koordinasi Pelaporan UKP4	148.144.000,00	-	(148.144.000,00)
0200.	Fasilitasi dan Koordinasi Perencanaan Berbasis SPM (Planning and Budgeting) di Provinsi Kepulauan Bangka Belitung	348.022.400,00	183.334.400,00	(164.688.000,00)
	URUSAN PENATAAN RUANG	410.944.100,00	410.944.100,00	-
31	Program Perencanaan Tata Ruang	410.944.100,00	410.944.100,00	-
0100.	Fasilitasi dan Rakor BKPRD	410.944.100,00	410.944.100,00	-
	URUSAN STATISTIK	1.589.857.800,00	1.433.649.000,00	(156.208.800,00)
15	Program Pengembangan data/informasi	1.589.857.800,00	1.433.649.000,00	(156.208.800,00)
2100.	Pengembangan Sistem Informasi Perencanaan Pembangunan Daerah	1.195.311.800,00	1.080.160.000,00	(115.151.800,00)
2300.	Fasilitasi Forum Data Provinsi Kepulauan Bangka Belitung	394.546.000,00	353.489.000,00	(41.057.000,00)
	JUMLAH	23.099.404.647,00	22.587.605.386,16	(511.799.260,84)



**PRIORITAS DAN PLAFON ANGGARAN SEMENTARA PERUBAHAN
SKPD PROVINSI KEPULAUAN BANGKA BELITUNG
TAHUN ANGGARAN 2015
BERDASARKAN PROGRAM DAN KEGIATAN**

SKPD : DINAS PERHUBUNGAN

KODE KEGIATAN	URAIAN	APBD 2015	PPAS-P 2015	SELISIH PPAS-P 2015 THD APBD 2015 (+/-)
(1)	(2)	(3)	(4)	(5)
5	BELANJA	26.553.721.945,01	30.281.184.547,01	3.727.462.602,00
5.1	BELANJA TIDAK LANGSUNG	4.874.985.295,01	4.988.669.797,01	113.684.502,00
5.2	BELANJA LANGSUNG	21.678.736.650,00	25.292.514.750,00	3.613.778.100,00
	BELANJA RUTIN	3.292.307.000,00	2.508.469.000,00	(783.838.000,00)
01.	Program Pelayanan Administrasi Perkantoran	1.324.860.000,00	1.564.800.000,00	239.940.000,00
0100.	Penyediaan jasa surat menyurat	6.600.000,00	6.600.000,00	-
0200.	Penyediaan jasa komunikasi, sumber daya air dan listrik	154.000.000,00	154.000.000,00	-
0700.	Penyediaan jasa administrasi keuangan	127.260.000,00	127.260.000,00	-
0800.	Penyediaan jasa kebersihan kantor	18.000.000,00	33.000.000,00	15.000.000,00
0900.	Penyediaan jasa perbaikan peralatan kerja	57.000.000,00	57.000.000,00	-
1000.	Penyediaan alat tulis kantor	80.990.000,00	80.990.000,00	-
1100.	Penyediaan barang cetakan dan penggandaan	69.990.000,00	69.990.000,00	-
1200.	Penyediaan komponen instalasi listrik/penerangan bangunan kantor	13.150.000,00	13.150.000,00	-
1300.	Penyediaan peralatan dan perlengkapan kantor	77.050.000,00	101.990.000,00	24.940.000,00
1500.	Penyediaan bahan bacaan dan peraturan perundang-undangan	15.000.000,00	15.000.000,00	-
1600.	Penyediaan bahan logistik kantor	16.520.000,00	16.520.000,00	-
1700.	Penyediaan makanan dan minuman	95.000.000,00	95.000.000,00	-
1800.	Rapat-Rapat Koordinasi dan Konsultasi ke luar daerah	294.000.000,00	494.000.000,00	200.000.000,00
1900.	Penyediaan Jasa Penunjang Pengelolaan Pelayanan Administrasi Perkantoran	300.300.000,00	300.300.000,00	-
02.	Program Peningkatan Sarana dan Prasarana Aparatur	844.910.000,00	521.444.000,00	(323.466.000,00)
0500.	Pengadaan kendaraan dinas/operasional	195.084.000,00	195.084.000,00	-
2200.	Pemeliharaan rutin/berkala gedung kantor	141.496.000,00	-	(141.496.000,00)
2400.	Pemeliharaan rutin/berkala kendaraan dinas/operasional	508.330.000,00	326.360.000,00	(181.970.000,00)
03.	Program Peningkatan Disiplin Aparatur	87.010.000,00	87.010.000,00	-
0200.	Pengadaan pakaian dinas beserta perlengkapannya	87.010.000,00	87.010.000,00	-
05.	Program Peningkatan Kapasitas Sumber Daya Aparatur	1.020.747.000,00	320.435.000,00	(700.312.000,00)
0100.	Pendidikan dan pelatihan formal	93.030.000,00	53.030.000,00	(40.000.000,00)
9932.	Pengembangan Sumber Daya Manusia Perhubungan melalui Kerjasama dengan Sekolah Tinggi Transportasi Darat (STTD)	927.717.000,00	267.405.000,00	(660.312.000,00)
06	Program Peningkatan Pengembangan Sistem Pelaporan Capaian Kinerja dan Keuangan	14.780.000,00	14.780.000,00	-
0100.	Penyusunan Laporan Capaian Kinerja dan Ikhtisar Realisasi Kinerja SKPD	14.780.000,00	14.780.000,00	-
	URUSAN PERHUBUNGAN	18.386.429.650,00	22.784.045.750,00	4.397.616.100,00
15.	Program Pembangunan Prasarana dan Fasilitas Perhubungan	217.336.250,00	251.336.250,00	34.000.000,00
0300.	Rapat Koordinasi dalam pembangunan prasarana dan fasilitas perhubungan (RAKORNIS)	57.750.000,00	57.750.000,00	-
0800.	Monitoring, evaluasi dan pelaporan	100.000.000,00	150.000.000,00	50.000.000,00
1700.	Forum Koordinasi Bidang Lalu Lintas dan Angkutan Jalan	59.586.250,00	43.586.250,00	(16.000.000,00)
16.	Program Rehabilitasi dan Pemeliharaan Prasarana dan Fasilitas LLAJ	122.704.000,00	122.704.000,00	-
0500.	Pemeliharaan Alat Keselamatan Transportasi	122.704.000,00	122.704.000,00	-
17.	Program peningkatan pelayanan angkutan	555.389.000,00	428.095.000,00	(127.294.000,00)
0500.	Kegiatan Pengendalian disiplin Pengoperasian Angkutan Umum di Jalan Raya	68.960.000,00	68.960.000,00	-
1500.	Kegiatan Pemilihan dan Pemberian Penghargaan sopir/juru mudik/awak Kendaraan Angkutan Umum Teladan	69.925.000,00	54.605.000,00	(15.320.000,00)
2601.	Penyelenggaraan Pemilihan Pelajar Pelopor Keselamatan Lalu Lintas dan Angkutan Jalan	86.860.000,00	86.860.000,00	-
2700.	Penilaian Penghargaan WAHANA TATA NUGRAHA Tingkat Provinsi	85.404.000,00	29.520.000,00	(55.884.000,00)
3001.	Sosialisasi/Penyuluhan Ketertiban Lalu Lintas dan Angkutan Jalan Bidang Perhubungan Darat	62.300.000,00	62.300.000,00	-
3601.	Survei dan Inventarisasi KKOP Bandara	56.030.000,00	56.030.000,00	-
4100.	Sosialisasi Etika dan Sopan Santun Berlalu Lintas dan Pelayanan Angkutan Pariwisata	43.790.000,00	-	(43.790.000,00)
4200.	Pengawasan dan Pengendalian Angkutan Hari Besar Keagamaan	82.120.000,00	69.820.000,00	(12.300.000,00)
18.	Program Pembangunan Sarana dan Prasarana Perhubungan	13.933.250.400,00	12.658.702.500,00	(1.274.547.900,00)

SKPD : DINAS PERHUBUNGAN

KODE KEGIATAN	URAIAN	APBD 2015	PPAS-P 2015	SELISIH PPAS-P 2015 THD APBD 2015 (+/-)
(1)	(2)	(3)	(4)	(5)
3900.	Pekerjaan penimbunan tanah di daerah landas pacu bandara H.AS.Hanandjoeddin	11.935.560.400,00	10.924.322.500,00	(1.011.237.900,00)
4700.	Pembangunan Jembatan Timbang Provinsi Kepulauan Bangka Belitung	300.000.000,00	300.000.000,00	-
5000.	DED Pelabuhan Penutuk	211.620.000,00	-	(211.620.000,00)
5001.	DED Pelabuhan Tanjung Labu	211.620.000,00	-	(211.620.000,00)
5002.	DED Pelabuhan Pongok	215.520.000,00	-	(215.520.000,00)
5003.	DED Pelabuhan Selat Nasik	215.520.000,00	-	(215.520.000,00)
5004.	DED Pelabuhan Bukulimau	215.520.000,00	-	(215.520.000,00)
5005.	DED Pelabuhan Gersik	215.520.000,00	-	(215.520.000,00)
5100.	Pembangunan Tugu Laka Lantas di Provinsi Kepulauan Bangka Belitung	204.020.000,00	204.020.000,00	-
5200.	DED Pembangunan Gedung VIP Bandara Depati Amir	208.350.000,00	208.350.000,00	-
xxxx	SID dan DED Pelabuhan Pulau Selat Nasik Mendanau	-	459.630.000,00	459.630.000,00
xxxx	Penyusunan UKL-UPL Kegiatan Pengerukan Pelabuhan Manggar	-	138.360.000,00	138.360.000,00
xxxx	DED Terminal Peti Kemas Pelabuhan Tg Batu	-	424.020.000,00	424.020.000,00
19.	Program pengendalian dan pengaman lalu lintas	3.557.750.000,00	9.323.208.000,00	5.765.458.000,00
1500.	Pengadaan dan Pemasangan Perlengkapan Jalan pada Ruas Jalan Provinsi di Pulau Bangka	1.545.150.000,00	1.444.780.000,00	(100.370.000,00)
1600.	Pengadaan dan Pemasangan Perlengkapan Jalan pada Ruas Jalan Provinsi di Pulau Belitung	2.012.600.000,00	1.887.308.000,00	(125.292.000,00)
xxxx	Pengadaan dan Pemasangan Lampu Penerangan Jalan Umum (LPJU) Ruas Jalan Pelepas	-	5.991.120.000,00	5.991.120.000,00
	JUMLAH	26.553.721.945,01	30.281.184.547,01	3.727.462.602,00



**PRIORITAS DAN PLAFON ANGGARAN SEMENTARA PERUBAHAN
SKPD PROVINSI KEPULAUAN BANGKA BELITUNG
TAHUN ANGGARAN 2015
BERDASARKAN PROGRAM DAN KEGIATAN**

SKPD : BADAN LINGKUNGAN HIDUP DAERAH

KODE KEGIATAN	URAIAN	APBD 2015	PPAS-P 2015	SELISIH PPAS-P 2015 THD APBD 2015 (+/-)
(1)	(2)	(3)	(4)	(5)
5	BELANJA	13.984.315.038,43	14.795.478.960,00	811.163.921,57
5.1	BELANJA TIDAK LANGSUNG	5.341.052.338,43	5.663.231.260,00	322.178.921,57
5.2	BELANJA LANGSUNG	8.643.262.700,00	9.132.247.700,00	488.985.000,00
	BELANJA RUTIN	4.957.445.100,00	5.316.430.100,00	358.985.000,00
01	Program Pelayanan Administrasi Perkantoran	1.595.880.100,00	1.735.880.100,00	140.000.000,00
0100.	Penyediaan jasa surat menyurat	35.460.000,00	35.460.000,00	-
0200.	Penyediaan jasa komunikasi, sumber daya air dan listrik	193.800.000,00	325.800.000,00	132.000.000,00
0700.	Penyediaan jasa administrasi keuangan	127.140.000,00	127.140.000,00	-
0800.	Penyediaan jasa kebersihan kantor	36.000.000,00	36.000.000,00	-
1000.	Penyediaan alat tulis kantor	94.400.000,00	102.400.000,00	8.000.000,00
1100.	Penyediaan barang cetakan dan penggandaan	111.350.100,00	111.350.100,00	-
1200.	Penyediaan komponen instalasi listrik/penerangan bangunan kantor	15.000.000,00	15.000.000,00	-
1500.	Penyediaan bahan bacaan dan peraturan perundang-undangan	17.280.000,00	17.280.000,00	-
1600.	Penyediaan bahan logistik kantor	29.100.000,00	29.100.000,00	-
1700.	Penyediaan makanan dan minuman	100.000.000,00	100.000.000,00	-
1800.	Rapat-Rapat Koordinasi dan Konsultasi ke luar daerah	294.000.000,00	294.000.000,00	-
1900.	Penyediaan Jasa Penunjang Pengelolaan Pelayanan Administrasi Perkantoran	292.350.000,00	292.350.000,00	-
2100.	Survey dan Pengumpulan Data	250.000.000,00	250.000.000,00	-
02	Program Peningkatan Sarana dan Prasarana Aparatur	2.927.820.000,00	3.124.455.000,00	196.635.000,00
0500.	Pengadaan kendaraan dinas/operasional	234.470.000,00	234.470.000,00	-
1300.	Pengadaan Peralatan dan Perlengkapan Kantor	159.200.000,00	159.200.000,00	-
2000.	Pemeliharaan rutin/berkala rumah jabatan	25.000.000,00	25.000.000,00	-
2200.	Pemeliharaan rutin/berkala gedung kantor	54.000.000,00	54.000.000,00	-
2400.	Pemeliharaan rutin/berkala kendaraan dinas/operasional	324.580.000,00	324.580.000,00	-
2800.	Pemeliharaan rutin/berkala peralatan gedung kantor	80.000.000,00	80.000.000,00	-
4200.	Rehabilitasi sedang/berat gedung kantor	129.410.000,00	129.410.000,00	-
9941.	Penyediaan Peralatan Genset, Peralatan K3 dan Sarana Instalasi Pengelolaan Limbah Laboratorium	853.040.000,00	853.040.000,00	-
9942.	Pengadaan Perlengkapan dan Peralatan Sampling Kualitas Air	509.060.000,00	509.060.000,00	-
9943.	Pengadaan Perlengkapan dan Peralatan Sampling Kualitas Udara	559.060.000,00	559.060.000,00	-
xxxx	Penambahan Daya dan Perbaikan Instalasi Listrik	-	196.635.000,00	196.635.000,00
03	Program Peningkatan Disiplin Aparatur	80.800.000,00	80.800.000,00	-
0200.	Pengadaan pakaian dinas beserta perlengkapannya	80.800.000,00	80.800.000,00	-
05	Program Peningkatan Kapasitas Sumber Daya Aparatur	327.945.000,00	350.295.000,00	22.350.000,00
0100.	Pendidikan dan pelatihan formal	234.000.000,00	234.000.000,00	-
9937.	Kegiatan Bimtek Jabatan Fungsional Pengendali Dampak Lingkungan	93.945.000,00	93.945.000,00	-
xxxx	Pelaksanaan Perhitungan Penilaian Angka Kredit Jabatan Fungsional Bidang Lingkungan Hidup	-	22.350.000,00	22.350.000,00
06	Program Peningkatan Pengembangan Sistem Pelaporan Capaian Kinerja dan Keuangan	25.000.000,00	25.000.000,00	-
0100.	Penyusunan Laporan Capaian Kinerja dan Ikhtisar Realisasi Kinerja SKPD	25.000.000,00	25.000.000,00	-
	URUSAN LINGKUNGAN HIDUP	3.685.817.600,00	3.815.817.600,00	130.000.000,00
15	Program Pengembangan Kinerja Pengelolaan Persampahan	197.250.000,00	197.250.000,00	-
1100.	Peningkatan Peran Serta Masyarakat dalam Pengelolaan Persampahan	197.250.000,00	197.250.000,00	-
16	Program Pengendalian Pencemaran dan Perusakan Lingkungan Hidup	2.351.447.000,00	2.421.447.000,00	70.000.000,00
0100.	Koordinasi Penilaian Kota Sehat/Adipura	206.400.000,00	206.400.000,00	-
0400.	Pengawasan pelaksanaan kebijakan bidang lingkungan hidup	224.708.000,00	224.708.000,00	-
3900.	Peningkatan Kapasitas Aparatur mengenai dokumen lingkungan (AMDAL, UKL-UPL serta PPL) dan izin lingkungan	40.510.000,00	40.510.000,00	-
4000.	Rapat koordinasi AMDAL di Prov. Kep. Bangka Belitung	35.480.000,00	35.480.000,00	-
4100.	Bimbingan Teknis Penyusunan Pelaporan RKL-RPL	82.560.000,00	82.560.000,00	-
4101.	Pembinaan Pelaksanaan Pemantauan RKL-RPL	128.245.000,00	128.245.000,00	-
4200.	Kegiatan Pemantauan Kualitas Sungai dan Penentuan Status Mutu Sungai Provinsi	302.005.000,00	302.005.000,00	-

SKPD : BADAN LINGKUNGAN HIDUP DAERAH

KODE KEGIATAN	URAIAN	APBD 2015	PPAS-P 2015	SELISIH PPAS-P 2015 THD APBD 2015 (+/-)
(1)	(2)	(3)	(4)	(5)
4300.	Evaluasi Mutu Dokumen AMDAL yang dikeluarkan komisi penilai AMDAL	51.286.000,00	51.286.000,00	-
4400.	Pembinaan Kapasitas Penegakan Hukum Lingkungan (Pengaduan, Sengketa Lingkungan dan Dugaan Tindak Pidana)	125.530.000,00	125.530.000,00	-
4500.	Koordinasi Penilaian Dokumen AMDAL dan Dokumen RKL-RPL yang menjadi kewenangan Provinsi Kepulauan Bangka Belitung	155.927.000,00	155.927.000,00	-
4600.	Kegiatan Operasional Laboratorium Lingkungan Provinsi Kepulauan Bangka Belitung	743.325.000,00	813.325.000,00	70.000.000,00
4700.	Peningkatan Kapasitas SDM dalam Penentuan Daya Tampung Sungai	106.351.000,00	106.351.000,00	-
4800.	Penyusunan Profil Gas Rumah Kaca Provinsi Kepulauan Bangka Belitung	149.120.000,00	149.120.000,00	-
17	Program Perlindungan dan Konservasi Sumber Daya Alam	144.735.000,00	144.735.000,00	-
2300.	Kegiatan Pemantauan Bahan Perusak Ozon	144.735.000,00	144.735.000,00	-
19	Program Peningkatan Kualitas dan Akses Informasi Sumber Daya Alam dan Lingkungan Hidup	644.685.600,00	704.685.600,00	60.000.000,00
1201.	Penyusunan Laporan Status Lingkungan Hidup Daerah (SLHD) serta evaluasi SLHD Kab/Kota	41.958.000,00	41.958.000,00	-
2800.	Kegiatan bimbingan teknis perizinan lingkungan hidup prov. Kep. Bangka Belitung	76.470.000,00	76.470.000,00	-
2900.	Kegiatan Sosialisasi UPTB laboratorium lingkungan BLHD prov. Kep. Bangka Belitung	26.360.000,00	26.360.000,00	-
3000.	Kegiatan Uji Profesiensi (Uji Banding Antar Laboratorium) dan Pengendalian Mutu melalui Control Chat	185.319.400,00	185.319.400,00	-
3100.	Kegiatan Pendidikan dan Pelatihan Formal di bidang Laboratorium Lingkungan	75.490.000,00	75.490.000,00	-
3200.	Kegiatan Re-Akreditasi UPTB Laboratorium Lingkungan Prov. Kep. Bangka Belitung	80.405.200,00	140.405.200,00	60.000.000,00
3300.	Kegiatan Pembinaan Laboratorium Cluster dan Non Cluster serta Laboratorium Portable Kabupaten/Kota se-Prov. Kep. Bangka Belitung	54.035.000,00	54.035.000,00	-
3400.	Kegiatan Peningkatan Sistem Informasi Lingkungan	67.675.000,00	67.675.000,00	-
3500.	Penyusunan Laporan Standar Pelayanan Minimal (SPM) Bidang Lingkungan Hidup dan Evaluasi Laporan SPM Bidang Lingkungan Hidup Kabupaten/Kota	36.973.000,00	36.973.000,00	-
20	Program Peningkatan Pengendalian Polusi	347.700.000,00	347.700.000,00	-
2007.	Pemantauan dan Evaluasi Kualitas Udara Ambien	271.280.000,00	271.280.000,00	-
2008.	Workshop Penyusunan Inventarisasi Emisi Pencemar Udara di Perkotaan	76.420.000,00	76.420.000,00	-
	JUMLAH	13.984.315.038,43	14.795.478.960,00	811.163.921,57



**PRIORITAS DAN PLAFON ANGGARAN SEMENTARA PERUBAHAN
SKPD PROVINSI KEPULAUAN BANGKA BELITUNG
TAHUN ANGGARAN 2015
BERDASARKAN PROGRAM DAN KEGIATAN**

SKPD : BADAN PEMBERDAYAAN PEREMPUAN, KB, DAN PERLINDUNGAN ANAK

KODE KEGIATAN	URAIAN	APBD 2015	PPAS-P 2015	SELISIH PPAS-P 2015 THD APBD 2015 (+/-)
(1)	(2)	(3)	(4)	(5)
5	BELANJA	9.680.325.001,00	10.035.469.116,00	355.144.115,00
5.1	BELANJA TIDAK LANGSUNG	3.987.395.601,00	4.342.539.716,00	355.144.115,00
5.2	BELANJA LANGSUNG	5.692.929.400,00	5.692.929.400,00	-
	BELANJA RUTIN	1.466.504.000,00	1.466.504.000,00	-
01	Program Pelayanan Administrasi Perkantoran	1.206.212.000,00	1.206.212.000,00	-
	0100. Penyediaan jasa surat menyurat	9.196.000,00	9.196.000,00	-
	0200. Penyediaan jasa komunikasi, sumber daya air dan listrik	72.600.000,00	72.600.000,00	-
	0700. Penyediaan jasa administrasi keuangan	99.830.000,00	99.830.000,00	-
	0800. Penyediaan jasa kebersihan kantor	34.897.500,00	34.897.500,00	-
	0900. Penyediaan jasa perbaikan peralatan kerja	21.725.000,00	21.725.000,00	-
	1000. Penyediaan alat tulis kantor	128.562.500,00	128.562.500,00	-
	1100. Penyediaan barang cetakan dan penggandaan	25.531.000,00	25.531.000,00	-
	1300. Penyediaan peralatan dan perlengkapan kantor	164.500.000,00	164.500.000,00	-
	1500. Penyediaan bahan bacaan dan peraturan perundang-undangan	14.520.000,00	14.520.000,00	-
	1700. Penyediaan makanan dan minuman	54.450.000,00	54.450.000,00	-
	1800. Rapat-Rapat Koordinasi dan Konsultasi ke luar daerah	294.000.000,00	294.000.000,00	-
	1900. Penyediaan Jasa Penunjang Pengelolaan Pelayanan Administrasi Perkantoran	257.400.000,00	257.400.000,00	-
	8200. Pengelolaan Arsip dan Perpustakaan Kantor	29.000.000,00	29.000.000,00	-
02	Program Peningkatan Sarana dan Prasarana Aparatur	170.344.000,00	170.344.000,00	-
	2100. Pemeliharaan rutin/berkala rumah dinas	18.600.000,00	18.600.000,00	-
	2400. Pemeliharaan rutin/berkala kendaraan dinas/operasional	151.744.000,00	151.744.000,00	-
03	Program Peningkatan Disiplin Aparatur	19.320.000,00	19.320.000,00	-
	0200. Pengadaan pakaian dinas beserta perlengkapannya	19.320.000,00	19.320.000,00	-
05	Program Peningkatan Kapasitas Sumber Daya Aparatur	70.628.000,00	70.628.000,00	-
	0300. Bimbingan teknis implementasi peraturan perundang-undangan	41.098.000,00	41.098.000,00	-
	9955. Peningkatan Kepribadian bagi Perempuan	29.530.000,00	29.530.000,00	-
	URUSAN PEMBERDAYAAN PEREMPUAN DAN PA	3.466.480.400,00	3.466.480.400,00	-
07	Program Dukungan Manajemen dan Pelaksanaan Tugas Teknis Lainnya	275.890.400,00	275.890.400,00	-
	0100. Monitoring, Evaluasi dan Pelaporan	123.640.000,00	123.640.000,00	-
	0200. Rapat Koordinasi Penyusunan Rencana Kerja (Renja)	77.250.400,00	77.250.400,00	-
	0300. Survey dan Pengumpulan Data	75.000.000,00	75.000.000,00	-
20	Program Pengarusutamaan Gender dan Pemberdayaan Lembaga Masyarakat	673.168.800,00	673.168.800,00	-
	0100. Peningkatan Kapasitas dan Jaringan Kelembagaan Pemberdayaan Perempuan dan Anak	102.254.800,00	102.254.800,00	-
	0200. Pengembangan Sistem Informasi Gender dan Anak	123.588.400,00	123.588.400,00	-
	0500. Peningkatan Kapasitas Lembaga Masyarakat di Bidang Pemberdayaan Perempuan dan Perlindungan Anak	66.321.200,00	66.321.200,00	-
	0600. Penyusunan Peraturan Daerah Pengarusutamaan Gender (PUG)	251.987.200,00	251.987.200,00	-
	0700. Advokasi dan Pelatihan PPRG Provinsi Kepulauan Bangka Belitung	85.566.400,00	85.566.400,00	-
	0800. Advokasi dan Fasilitas Program Pemberdayaan Lembaga Masyarakat	43.450.800,00	43.450.800,00	-
21	Program Peningkatan Kualitas Hidup Perempuan	1.373.363.400,00	1.373.363.400,00	-
	0100. Pelaksanaan Sosialisasi Pemberdayaan Perempuan dalam Pencegahan HIV/AIDS dan Penanggulangan NAPZA	40.062.800,00	40.062.800,00	-
	0300. Peningkatan Nilai - nilai Kejuangan Perempuan Indonesia	315.657.800,00	315.657.800,00	-
	0500. Pameran Hasil Karya Perempuan	147.408.800,00	147.408.800,00	-
	0700. Pembinaan Peranan Wanita Menuju Keluarga Sehat dan Sejahtera (P2WKSS)	217.528.800,00	217.528.800,00	-
	0800. Pembinaan dan Pengembangan Model Desa PRIMA (Perempuan Indonesia Maju Mandiri)	223.137.000,00	223.137.000,00	-
	0900. Operasional kegiatan Darma Wanita Persatuan Provinsi Kepulauan Bangka Belitung	330.000.000,00	330.000.000,00	-

SKPD : BADAN PEMBERDAYAAN PEREMPUAN, KB, DAN PERLINDUNGAN ANAK

KODE KEGIATAN	URAIAN	APBD 2015	PPAS-P 2015	SELISIH PPAS-P 2015 THD APBD 2015 (+/-)
(1)	(2)	(3)	(4)	(5)
1000.	Peningkatan Peran dan Fungsi Dewan Dalam Kebijakan Pembangunan yang Responsif Gender di Bidang Pemberdayaan Perempuan dan Anak	41.467.800,00	41.467.800,00	-
1100.	Pelaksanaan Fasilitas yang terkait dengan Peningkatan Kualitas Hidup Perempuan	58.100.400,00	58.100.400,00	-
22	Program Perlindungan Perempuan dan Perlindungan Anak	1.144.057.800,00	1.144.057.800,00	-
0100.	Fasilitasi Upaya Perlindungan Perempuan dan Anak Terhadap Tindak Kekerasan	213.964.800,00	213.964.800,00	-
0300.	Penyusunan Profil Kesejahteraan Perlindungan Anak	85.255.400,00	85.255.400,00	-
0400.	Pembinaan Partisipasi Hak Anak	216.142.000,00	216.142.000,00	-
0900.	Sosialisasi Pedoman Perlindungan Penanganan Anak Bermasalah dengan Hukum	70.532.000,00	70.532.000,00	-
1000.	Sosialisasi Percepatan Kepemilikan Akta Kelahiran Anak dalam Rangka Perlindungan Anak	68.187.000,00	68.187.000,00	-
1100.	Workshop dan Fasilitas Kebijakan Kab/Kota Layak Anak	72.553.200,00	72.553.200,00	-
1200.	Penyusunan Kajian Akademik terhadap Perlindungan Anak	148.255.600,00	148.255.600,00	-
1300.	Sosialisasi UU Penghapusan Kekerasan dalam Rumah Tangga (PKDRT) dan Undang-Undang Perlindungan Anak	269.167.800,00	269.167.800,00	-
	URUSAN KELUARGA BERENCANA DAN KESEJAHTERAAN KELUARGA	759.945.000,00	759.945.000,00	-
23	Program Keluarga Berencana dan Pemberdayaan Keluarga	759.945.000,00	759.945.000,00	-
0200.	Pembinaan dan Pelayanan Keluarga Berencana (Fasilitasi KB Muspida)	280.262.800,00	280.262.800,00	-
0300.	Pembinaan Peningkatan Peran Perempuan Dalam Kehidupan Keluarga	331.115.000,00	331.115.000,00	-
0800.	Sosialisasi Pembangunan Berwawasan Kependudukan (PK)	148.567.200,00	148.567.200,00	-
	JUMLAH	9.680.325.001,00	10.035.469.116,00	355.144.115,00



**PRIORITAS DAN PLAFON ANGGARAN SEMENTARA PERUBAHAN
SKPD PROVINSI KEPULAUAN BANGKA BELITUNG
TAHUN ANGGARAN 2015
BERDASARKAN PROGRAM DAN KEGIATAN**

SKPD : DINAS KESEJAHTERAAN SOSIAL

KODE KEGIATAN	URAIAN	APBD 2015	PPAS-P 2015	SELISIH PPAS-P 2015 THD APBD 2015 (+/-)
(1)	(2)	(3)	(4)	(5)
5	BELANJA	21.734.956.372,36	22.186.700.087,84	451.743.715,48
5.1	BELANJA TIDAK LANGSUNG	7.023.310.193,36	7.233.053.908,84	209.743.715,48
5.2	BELANJA LANGSUNG	14.711.646.179,00	14.953.646.179,00	242.000.000,00
	BELANJA RUTIN	4.222.524.139,00	4.314.524.139,00	92.000.000,00
01	Program Pelayanan Administrasi Perkantoran	2.471.652.000,00	2.513.652.000,00	42.000.000,00
	0100. Penyediaan jasa surat menyurat	24.500.000,00	24.500.000,00	-
	0200. Penyediaan jasa komunikasi, sumber daya air dan listrik	106.000.000,00	148.000.000,00	42.000.000,00
	0600. Penyediaan jasa pemeliharaan dan perizinan kendaraan dinas/operasional	633.512.000,00	633.512.000,00	-
	0700. Penyediaan jasa administrasi keuangan	183.660.000,00	183.660.000,00	-
	0800. Penyediaan jasa kebersihan kantor	44.840.000,00	44.840.000,00	-
	1000. Penyediaan alat tulis kantor	140.000.000,00	140.000.000,00	-
	1100. Penyediaan barang cetakan dan penggandaan	85.000.000,00	85.000.000,00	-
	1200. Penyediaan komponen instalasi listrik/penerangan bangunan kantor	99.000.000,00	99.000.000,00	-
	1500. Penyediaan bahan bacaan dan peraturan perundang-undangan	24.000.000,00	24.000.000,00	-
	1700. Penyediaan makanan dan minuman	30.000.000,00	30.000.000,00	-
	1800. Rapat-Rapat Koordinasi dan Konsultasi ke luar daerah	336.000.000,00	336.000.000,00	-
	1900. Penyediaan Jasa Penunjang Pengelolaan Pelayanan Administrasi Perkantoran	622.050.000,00	622.050.000,00	-
	8000. Rapat-Rapat Koordinasi dalam daerah	143.090.000,00	143.090.000,00	-
02	Program Peningkatan Sarana dan Prasarana Aparatur	1.432.370.000,00	1.482.370.000,00	50.000.000,00
	0500. Pengadaan kendaraan dinas/operasional	184.760.000,00	184.760.000,00	-
	0900. Pengadaan peralatan gedung kantor	357.960.000,00	357.960.000,00	-
	1000. Pengadaan Meubelair	201.300.000,00	201.300.000,00	-
	2200. Pemeliharaan rutin/berkala gedung kantor	300.000.000,00	300.000.000,00	-
	2800. Pemeliharaan rutin/berkala peralatan gedung kantor	50.000.000,00	100.000.000,00	50.000.000,00
	3500. Pemeliharaan Rutin/Berkala Peralatan Khusus Lapangan	338.350.000,00	338.350.000,00	-
03	Program Peningkatan Disiplin Aparatur	318.502.139,00	318.502.139,00	-
	0200. Pengadaan pakaian dinas beserta perlengkapannya	99.600.000,00	99.600.000,00	-
	2500. Fasilitasi dan advokasi perencanaan penganggaran responsif gender provinsi Kepulauan Bangka Belitung	20.000.000,00	20.000.000,00	-
	2600. Penguatan Kelembagaan dan Peningkatan SDM di Lingkungan Dinkessos	198.902.139,00	198.902.139,00	-
	URUSAN SOSIAL	10.489.122.040,00	10.639.122.040,00	150.000.000,00
07	Program Dukungan Manajemen dan Pelaksanaan Tugas Teknis Lainnya	1.312.066.040,00	1.312.066.040,00	-
	0400. Penyuluhan Sosial	200.000.000,00	200.000.000,00	-
	0500. Pemutakhiran Data dan Pengembangan Sistem Informasi Kesejahteraan Sosial	228.550.000,00	228.550.000,00	-
	0600. Penyusunan Kebijakan Pengembangan Potensi dan Sumber Kesejahteraan Sosial adopsi desa miskin/sosial	550.000.000,00	550.000.000,00	-
	0700. Koordinasi Penyusunan, Perencanaan dan Penganggaran	100.000.000,00	100.000.000,00	-
	0800. Pelaksanaan Monitoring, Evaluasi dan Pelaporan	195.891.040,00	195.891.040,00	-
	0900. Penyusunan Laporan Kinerja & Ikhtisar Realisasi Kinerja SKPD	37.625.000,00	37.625.000,00	-
26	Program Perlindungan dan Jaminan Sosial	2.605.076.000,00	2.605.076.000,00	-
	0100. Perlindungan Sosial Korban Bencana Alam	425.550.000,00	425.550.000,00	-
	0200. Perlindungan Sosial Korban Bencana Sosial	378.550.000,00	378.550.000,00	-
	0300. Perlindungan Sosial Korban Tindak Kekerasan dan Pekerja Migran	293.876.000,00	293.876.000,00	-
	0400. Jaminan Kesejahteraan Sosial	678.550.000,00	678.550.000,00	-
	0601. Jaminan Kesejahteraan Sosial/Bantuan Tunai Bersyarat Program Keluarga Harapan (PKH)	828.550.000,00	828.550.000,00	-
27	Program Pemberdayaan Sosial dan Penanggulangan Kemiskinan	3.237.130.000,00	3.387.130.000,00	150.000.000,00
	0100. Penanggulangan Kemiskinan Pedesaan	1.000.000.000,00	1.000.000.000,00	-
	0200. Penanggulangan Kemiskinan Perkotaan	628.550.000,00	628.550.000,00	-
	0300. Pemberdayaan Komunitas Adat Terpencil (KAT)	559.105.000,00	559.105.000,00	-
	0401. Pemberdayaan Keluarga	678.550.000,00	678.550.000,00	-
	0500. Pelestarian dan Peningkatan Kualitas Taman Makam Pahlawan (TMP)	122.900.000,00	122.900.000,00	-
	0700. Fasilitasi Penyelesaian KUPEM	248.025.000,00	248.025.000,00	-
	xxxx. Peringatan Hari Pahlawan dan Hari Kesetiakawanan Nasional (HKSN)	-	150.000.000,00	150.000.000,00
28	Program Rehabilitasi Sosial	3.334.850.000,00	3.334.850.000,00	-

SKPD : DINAS KESEJAHTERAAN SOSIAL

KODE KEGIATAN	URAIAN	APBD 2015	PPAS-P 2015	SELISIH PPAS-P 2015 THD APBD 2015 (+/-)
(1)	(2)	(3)	(4)	(5)
0101.	Pelayanan Sosial Lanjut Usia	500.000.000,00	500.000.000,00	-
0200.	Rehabilitasi dan Perlindungan Sosial Anak	400.000.000,00	400.000.000,00	-
0300.	Rehabilitasi Sosial Korban Penyalahgunaan NAPZA	249.970.000,00	249.970.000,00	-
0402.	Pelayanan Psikososial bagi PMKS di Panti Sosial Bina Serumpun	600.000.000,00	600.000.000,00	-
0502.	Peningkatan Kualitas Pelayanan, Sarana dan Prasarana Rehabilitasi Kesejahteraan Sosial bagi PMKS	800.000.000,00	800.000.000,00	-
0601.	Rehabilitasi Sosial Orang dengan Kecacatan	440.080.000,00	440.080.000,00	-
0700.	Rehabilitasi Sosial Tuna Sosial	152.672.000,00	152.672.000,00	-
0900.	Fasilitasi dan Koordinasi Komisi Daerah (KOMDA) Lansia	192.128.000,00	192.128.000,00	-
	JUMLAH	21.734.956.372,36	22.186.700.087,84	451.743.715,48



**PRIORITAS DAN PLAFON ANGGARAN SEMENTARA PERUBAHAN
SKPD PROVINSI KEPULAUAN BANGKA BELITUNG
TAHUN ANGGARAN 2015
BERDASARKAN PROGRAM DAN KEGIATAN**

SKPD : BADAN PENANGGULANGAN BENCANA DAERAH

KODE KEGIATAN	URAIAN	APBD 2015	PPAS-P 2015	SELISIH PPAS-P 2015 THD APBD 2015 (+/-)
(1)	(2)	(3)	(4)	(5)
5	BELANJA	12.555.255.808,00	12.809.367.308,00	254.111.500,00
5.1	BELANJA TIDAK LANGSUNG	3.525.742.708,00	3.525.742.708,00	-
5.2	BELANJA LANGSUNG	9.029.513.100,00	9.283.624.600,00	254.111.500,00
	BELANJA RUTIN	3.559.370.000,00	3.815.940.000,00	256.570.000,00
01	Program Pelayanan Administrasi Perkantoran	2.293.110.000,00	2.263.890.000,00	(29.220.000,00)
0100.	Penyediaan jasa surat menyurat	16.500.000,00	16.500.000,00	-
0200.	Penyediaan jasa komunikasi, sumber daya air dan listrik	190.000.000,00	145.000.000,00	(45.000.000,00)
0700.	Penyediaan jasa administrasi keuangan	175.260.000,00	113.040.000,00	(62.220.000,00)
0800.	Penyediaan jasa kebersihan kantor	30.000.000,00	30.000.000,00	-
1000.	Penyediaan alat tulis kantor	64.000.000,00	64.000.000,00	-
1100.	Penyediaan barang cetakan dan penggandaan	62.000.000,00	62.000.000,00	-
1200.	Penyediaan komponen instalasi listrik/penerangan bangunan kantor	30.000.000,00	15.000.000,00	(15.000.000,00)
1400.	Penyediaan peralatan rumah tangga	25.000.000,00	25.000.000,00	-
1500.	Penyediaan bahan bacaan dan peraturan perundang-undangan	22.000.000,00	15.000.000,00	(7.000.000,00)
1600.	Penyediaan bahan logistik kantor	15.000.000,00	15.000.000,00	-
1700.	Penyediaan makanan dan minuman	54.900.000,00	54.900.000,00	-
1800.	Rapat-Rapat Koordinasi dan Konsultasi ke luar daerah	300.000.000,00	400.000.000,00	100.000.000,00
1900.	Penyediaan Jasa Penunjang Pengelolaan Pelayanan Administrasi Perkantoran	1.308.450.000,00	1.308.450.000,00	-
02	Program Peningkatan Sarana dan Prasarana Aparatur	1.085.410.000,00	1.407.470.000,00	322.060.000,00
0700.	Pengadaan Perlengkapan Gedung Kantor	175.000.000,00	175.000.000,00	-
0900.	Pengadaan Peralatan Gedung Kantor	58.400.000,00	58.400.000,00	-
2200.	Pemeliharaan rutin/berkala gedung kantor	80.000.000,00	80.000.000,00	-
2400.	Pemeliharaan rutin/berkala kendaraan dinas/operasional	546.510.000,00	546.510.000,00	-
2600.	Pemeliharaan rutin/berkala perlengkapan gedung kantor	27.500.000,00	27.500.000,00	-
2800.	Pemeliharaan rutin/berkala peralatan gedung kantor	71.500.000,00	71.500.000,00	-
4200.	Rehabilitasi sedang/berat gedung kantor	126.500.000,00	238.560.000,00	112.060.000,00
xxxx	Konstruksi Tempat Parkir Gedung Kantor BPBD	-	210.000.000,00	210.000.000,00
03	Program Peningkatan Disiplin Aparatur	134.400.000,00	134.400.000,00	-
0200.	Pengadaan pakaian dinas beserta perlengkapannya	114.400.000,00	114.400.000,00	-
2501.	Fasilitasi dan advokasi perencanaan penganggaran responsif gender provinsi Kepulauan Bangka Belitung	20.000.000,00	20.000.000,00	-
05	Program Peningkatan Kapasitas Sumber Daya Aparatur	36.270.000,00	-	(36.270.000,00)
9967.	Penyediaan asuransi kesehatan honorer/PTT BPBD	36.270.000,00	-	(36.270.000,00)
06	Program Peningkatan Pengembangan Sistem Pelaporan Capaian Kinerja dan Keuangan	10.180.000,00	10.180.000,00	-
0100.	Penyusunan laporan capaian kinerja dan ikhtisar realisasi kinerja BPBD	10.180.000,00	10.180.000,00	-
	URUSAN SOSIAL	5.470.143.100,00	5.467.684.600,00	(2.458.500,00)
	Program Rehabilitasi dan Rekonstruksi Pasca Bencana	1.016.795.400,00	1.016.795.400,00	-
0801.	Pelatihan Erecttion/Install Jembatan Bailey	271.090.000,00	271.090.000,00	-
1200.	Pengembangan Huntuara menjadi Huntuara dari Panel Beton	512.250.000,00	512.250.000,00	-
1300.	Pelatihan Teknis dan Sosialisasi Rehabilitasi dan Rekonstruksi bagi Aparatur terkait penanggulangan bencana provinsi dan Kabupaten/Kota	233.455.400,00	233.455.400,00	-
29	Program Pencegahan dan Kesiapsiagaan Penanggulangan Bencana	1.659.344.000,00	1.659.344.000,00	-
0900.	Identifikasi Daerah Rawan Bencana dalam rangka Pengurangan Resiko Bencana	286.454.800,00	286.454.800,00	-
1000.	Publikasi Panduan Standar Minimum Penyelamatan Dini Saat Terjadi Bencana	179.564.200,00	179.564.200,00	-
1200.	Sosialisasi tentang Penanggulangan Bencana ke Pelajar/Mahasiswa	530.240.000,00	530.240.000,00	-
1300.	Sosialisasi tentang Kesiapsiagaan Banjir	313.085.000,00	313.085.000,00	-
1400.	Pembinaan Penanggulangan Bencana Terpadu Ke Kabupaten/Kota	350.000.000,00	350.000.000,00	-
30	Program Penyediaan Logistik/Peralatan dan Tanggap Darurat Penanggulangan Bencana	2.794.003.700,00	2.791.545.200,00	(2.458.500,00)
0100.	Penyiapan/Pengadaan Logistik di Kawasan Rawan Bencana	220.442.000,00	230.317.200,00	9.875.200,00
0200.	Penyiapan/Pengadaan Peralatan di Kawasan Rawan Bencana	295.095.000,00	352.855.000,00	57.760.000,00

SKPD : BADAN PENANGGULANGAN BENCANA DAERAH

KODE KEGIATAN	URAIAN	APBD 2015	PPAS-P 2015	SELISIH PPAS-P 2015 THD APBD 2015 (+/-)
(1)	(2)	(3)	(4)	(5)
0300.	Pemeliharaan/Perawatan Logistik dan Peralatan Penanggulangan Bencana	258.920.000,00	223.920.000,00	(35.000.000,00)
0601.	Operasional Kegiatan Pos Komando (POSKO) Tim Reaksi Cepat BPBD	872.136.000,00	732.440.000,00	(139.696.000,00)
0701.	Pelatihan Penguatan Tim Reaksi Cepat BPBD	267.250.000,00	267.250.000,00	-
1000.	Penyediaan Perlengkapan Tanggap Darurat	155.295.000,00	250.775.000,00	95.480.000,00
1200.	Pengambilan serta Pendistribusian Logistik dan Peralatan Penanggulangan Bencana	170.435.700,00	135.342.000,00	(35.093.700,00)
1301.	Peningkatan Kualitas SDM Tim Reaksi Cepat BPBD	392.330.000,00	392.330.000,00	-
1401.	Pengerahan dan Mobilisasi Tim Reaksi Cepat dalam Tanggap Darurat Bencana dan Pencairan, Pertolongan, Evakuasi di Lokasi Bencana	162.100.000,00	206.316.000,00	44.216.000,00
	JUMLAH	12.555.255.808,00	12.809.367.308,00	254.111.500,00



**PRIORITAS DAN PLAFON ANGGARAN SEMENTARA PERUBAHAN
SKPD PROVINSI KEPULAUAN BANGKA BELITUNG
TAHUN ANGGARAN 2015
BERDASARKAN PROGRAM DAN KEGIATAN**

SKPD : DINAS TENAGA KERJA DAN TRANSMIGRASI

KODE KEGIATAN	URAIAN	APBD 2015	PPAS-P 2015	SELISIH PPAS-P 2015 THD APBD 2015 (+/-)
(1)	(2)	(3)	(4)	(5)
5	BELANJA	26.450.313.558,00	26.344.952.257,23	(105.361.300,77)
5.1	BELANJA TIDAK LANGSUNG	8.691.324.235,00	8.193.083.334,23	(498.240.900,77)
5.2	BELANJA LANGSUNG	17.758.989.323,00	18.151.868.923,00	392.879.600,00
	BELANJA RUTIN	5.284.409.573,00	5.652.009.573,00	367.600.000,00
01	Program Pelayanan Administrasi Perkantoran	3.640.959.573,00	4.008.559.573,00	367.600.000,00
0100.	Penyediaan jasa surat menyurat	15.500.000,00	15.500.000,00	-
0200.	Penyediaan jasa komunikasi, sumber daya air dan listrik	216.000.000,00	216.000.000,00	-
0700.	Penyediaan jasa administrasi keuangan	164.760.000,00	164.760.000,00	-
0800.	Penyediaan jasa kebersihan kantor	602.491.000,00	602.491.000,00	-
0900.	Penyediaan jasa perbaikan peralatan kerja	147.382.000,00	147.382.000,00	-
1000.	Penyediaan alat tulis kantor	262.340.150,00	262.340.150,00	-
1100.	Penyediaan barang cetakan dan penggandaan	33.000.000,00	33.000.000,00	-
1200.	Penyediaan komponen instalasi listrik/penerangan bangunan kantor	232.233.423,00	232.233.423,00	-
1500.	Penyediaan bahan bacaan dan peraturan perundang-undangan	24.820.000,00	24.820.000,00	-
1600.	Penyediaan bahan logistik kantor	18.516.000,00	18.516.000,00	-
1700.	Penyediaan makanan dan minuman	60.000.000,00	60.000.000,00	-
1800.	Rapat-Rapat Koordinasi dan Konsultasi ke luar daerah	294.000.000,00	594.000.000,00	300.000.000,00
2700.	Operasional Perkantoran (UPTD BLKI)	476.867.500,00	476.867.500,00	-
2702.	Penyediaan Jasa Peralatan dan Perlengkapan Kantor UPTD BLKI	53.000.000,00	53.000.000,00	-
2800.	Operasional Perkantoran (UPTD HYPERKES)	264.800.500,00	264.800.500,00	-
2900.	Operasional Perkantoran (UPTD BPPD)	226.628.500,00	226.628.500,00	-
5900.	Operasional kios 3 in 1	350.742.500,00	350.742.500,00	-
6100.	Fasilitasi Tim Perencanaan Tenaga Kerja (PTK) Provinsi	99.490.000,00	167.090.000,00	67.600.000,00
6200.	Fasilitasi Tim Penilai Angka Kredit (TPAK) Fungsional Provinsi	41.138.000,00	41.138.000,00	-
8300.	Pemeliharaan Gedung UPTD BLKI	57.250.000,00	57.250.000,00	-
02	Program Peningkatan Sarana dan Prasarana Aparatur	1.391.680.000,00	1.391.680.000,00	-
0700.	Pengadaan perlengkapan gedung kantor	462.775.000,00	462.775.000,00	-
2200.	Pemeliharaan rutin/berkala gedung kantor	175.025.000,00	175.025.000,00	-
2400.	Pemeliharaan rutin/berkala kendaraan dinas/operasional	354.850.000,00	354.850.000,00	-
3400.	Pemeliharaan rutin/berkala peralatan bengkel BLKI	56.850.000,00	56.850.000,00	-
9944.	Pemasangan pagar teralis gedung kantor	178.380.000,00	178.380.000,00	-
9945.	Penyediaan jasa sumber daya air dan listrik UPTD BLKI	163.800.000,00	163.800.000,00	-
03	Program Peningkatan Disiplin Aparatur	62.725.000,00	62.725.000,00	-
0200.	Pengadaan pakaian dinas beserta perlengkapannya	42.725.000,00	42.725.000,00	-
2500.	Fasilitasi dan advokasi perencanaan penganggaran responsif gender provinsi Kepulauan Bangka Belitung	20.000.000,00	20.000.000,00	-
05	Program Peningkatan Kapasitas Sumber Daya Aparatur	189.045.000,00	189.045.000,00	-
6401.	Workshop PTK Mikro	135.565.000,00	135.565.000,00	-
9938.	Sosialisasi calon penilai angka kredit instruktur	53.480.000,00	53.480.000,00	-
	URUSAN KETENAGAKERJAAN	11.262.029.250,00	11.080.033.850,00	(181.995.400,00)
07	Program Dukungan Manajemen dan Pelaksanaan Tugas Teknis Lainnya	1.883.079.500,00	1.701.084.100,00	(181.995.400,00)
0100.	Monitoring, evaluasi dan pelaporan	56.027.500,00	56.027.500,00	-
1300.	Penyusunan Data Base Ketenagakerjaan	63.930.000,00	63.930.000,00	-
1301.	Penyusunan Profile Ketransmigrasian	124.155.000,00	124.155.000,00	-
1500.	Penyusunan Rencana Tenaga Kerja Provinsi	170.050.000,00	-	(170.050.000,00)
1701.	Penyusunan PTK Kab/Kota	161.705.000,00	161.705.000,00	-
1800.	Penyusunan Laporan Ketenagakerjaan dan Ketransmigrasian	101.480.000,00	101.480.000,00	-
1801.	Penyusunan LAKIP	44.625.000,00	44.625.000,00	-
1902.	Rapat Koordinasi Teknis Ketenagakerjaan dan Ketransmigrasian	308.150.000,00	308.150.000,00	-
2000.	Pameran ketenagakerjaan dan ketransmigrasian	204.790.000,00	354.790.000,00	150.000.000,00
2300.	Monitoring dan evaluasi program ketenagakerjaan dan ketransmigrasian	90.430.000,00	90.430.000,00	-
3400.	Study kelayakan perencanaan SDM Berbasis kearifan lokal	133.560.000,00	-	(133.560.000,00)
3800.	Sosialisasi Peraturan Penempatan Tenaga Kerja Dalam Negeri	113.442.000,00	113.442.000,00	-
3900.	Sosialisasi Permen No. 12 Tahun 2013 tentang tata cara penggunaan TKA	183.580.000,00	155.194.600,00	(28.385.400,00)
4000.	Sosialisasi Peraturan Calon Tenaga Kerja Indonesia	127.155.000,00	127.155.000,00	-
18	Program Peningkatan Kompetensi dan Perluasan Kesempatan Kerja	3.710.006.000,00	3.710.006.000,00	-

SKPD : DINAS TENAGA KERJA DAN TRANSMIGRASI

KODE KEGIATAN	URAIAN	APBD 2015	PPAS-P 2015	SELISIH PPAS-P 2015 THD APBD 2015 (+/-)
(1)	(2)	(3)	(4)	(5)
0100.	Peningkatan Profesionalisme Tenaga Kepelatihan dan Instruktur BLKI (Informal)	188.360.000,00	188.360.000,00	-
1300.	Pendidikan dan Pelatihan Keterampilan bagi pencari kerja di Kabupaten/Kota	2.049.800.000,00	2.049.800.000,00	-
1701.	Pelatihan Kewirausahaan Mandiri bagi Pemula	346.590.000,00	346.590.000,00	-
1800.	Pelatihan Kewirausahaan Produktif	506.356.000,00	506.356.000,00	-
1900.	Pelatihan peningkatan Desa Produktif	167.142.000,00	167.142.000,00	-
2100.	Monitoring, Evaluasi Kewirausahaan pada & Kab/Kota	102.799.000,00	102.799.000,00	-
2200.	Pelatihan Motivasi Berprestasi	348.959.000,00	348.959.000,00	-
20	Program Pengembangan HI dan Jamsostek	1.644.290.000,00	1.644.290.000,00	-
0100.	Rapat LKS Tripartit dan Pembahasan masalah Ketenagakerjaan	470.950.000,00	470.950.000,00	-
0400.	Rapat konsultasi DP dan Pembahasan UMP, UMK/UMSK	712.360.000,00	712.360.000,00	-
1600.	Bimtek Tatacara Pembuatan Pendaftaran dan Pengesahan PP/PKB	127.715.000,00	127.715.000,00	-
1700.	Penyuluhan Pembinaan dan Sosialisasi Sarana HI	90.570.000,00	90.570.000,00	-
1800.	Penyelesaian Kasus PHK	89.290.000,00	89.290.000,00	-
1900.	Pemetaan Kerawanan Kondisi HI	153.405.000,00	153.405.000,00	-
22	Perlindungan TK dan Pengembangan Sistem Pengawasan Ketenagakerjaan	2.532.618.500,00	2.532.618.500,00	-
0100.	Peningkatan Penerapan kesehatan dan Keselamatan Kerja (K3)	103.479.000,00	103.479.000,00	-
0200.	Pengujian Lingkungan Kerja	63.290.000,00	63.290.000,00	-
1800.	Rapat koordinasi dengan pengawas ketenagakerjaan	100.045.000,00	100.045.000,00	-
2000.	Pemeriksaan Norma Ketenagakerjaan	169.275.000,00	169.275.000,00	-
2100.	Pemeriksaan Kasus Ketenagakerjaan	179.080.000,00	179.080.000,00	-
2200.	Gema Bulan Bhakti K3 Provinsi Kep. Bangka Belitung	300.210.000,00	300.210.000,00	-
2300.	Pemberdayaan Ahli K3	111.620.000,00	111.620.000,00	-
2400.	Pelatihan Pensertifikasi Operator Pesawat Angkutan dan Tenaga Produksi	153.540.000,00	153.540.000,00	-
2500.	Pelatihan petugas pertolongan pertama pada kecelakaan kerja	106.970.000,00	106.970.000,00	-
2600.	Pemetaan wajib lapor konstruksi	329.350.000,00	329.350.000,00	-
2700.	Pelatihan Teknis Penanggulangan Kebakaran	133.670.000,00	133.670.000,00	-
2800.	Diklat Keahlian K3	82.644.000,00	82.644.000,00	-
2900.	Pengujian Peralatan Listrik dan Mekanik di Perusahaan	159.780.000,00	159.780.000,00	-
3000.	Penyuluhan Manajemen Keselamatan dan kesehatan kerja bagi petugas K3 (UPTD Hyperkes)	103.162.500,00	103.162.500,00	-
3100.	Kalibrasi alat pemeriksaan kesehatan dan pengujian lingkungan	111.106.000,00	111.106.000,00	-
3200.	Pemantauan faktor resiko lingkungan kerja	60.629.000,00	60.629.000,00	-
3300.	Pemeriksaan cholinestrase pada tenaga kerja penyemprotan	86.713.000,00	86.713.000,00	-
3500.	Pemeriksaan kesehatan tenaga kerja	178.055.000,00	178.055.000,00	-
23	Program Peningkatan Kompetensi dan Produktifitas Tenaga Kerja	1.119.445.250,00	1.119.445.250,00	-
0600.	Bimtek Manajemen lembaga Pelatihan kerja	168.460.000,00	168.460.000,00	-
0700.	Sertifikasi Tenaga Kerja	284.133.250,00	284.133.250,00	-
0800.	Penyusunan Database Lembaga Pelatihan Kerja	127.230.000,00	127.230.000,00	-
0900.	Bimtek Analisis Rencana Kebutuhan Pelatihan Kerja	195.560.000,00	195.560.000,00	-
1000.	Perluasan Kesempatan Kerja melalui Tenaga Kerja Mandiri	157.200.000,00	157.200.000,00	-
1100.	Pemberdayaan Masyarakat melalui Terapan Teknologi Tepat Guna (TTG)	186.862.000,00	186.862.000,00	-
24	Program Penempatan dan Perluasan Kesempatan Kerja	372.590.000,00	372.590.000,00	-
0301.	Monitoring Tenaga Kerja Asing	120.330.000,00	120.330.000,00	-
0400.	Bimtek Analis pasar Kerja	100.060.000,00	100.060.000,00	-
0401.	Bimtek Bursa Kerja Online	100.060.000,00	100.060.000,00	-
0500.	Penyusunan Informasi Bursa Tenaga Kerja Online	52.140.000,00	52.140.000,00	-
	URUSAN KETRANSMIGRASIAN	1.212.550.500,00	1.419.825.500,00	207.275.000,00
19	Program Pengembangan Wilayah Transmigrasi	1.212.550.500,00	1.419.825.500,00	207.275.000,00
0501.	Fasilitasi Tim Pokja Pembangunan KTM TK Provinsi	144.294.500,00	144.294.500,00	-
0600.	Study Identifikasi Calon Areal (SICA)	37.350.000,00	37.350.000,00	-
1100.	Pembinaan masyarakat transmigrasi	400.791.000,00	400.791.000,00	-
1301.	Gema Hari Bhakti Transmigrasi Prov. Kep. Bangka Belitung	259.030.000,00	259.030.000,00	-
1400.	Study Akademis Wilayah Transmigrasi	371.085.000,00	371.085.000,00	-
xxxx	Bantuan Jadup dan Non Jadup	-	207.275.000,00	207.275.000,00
	JUMLAH	26.450.313.558,00	26.344.952.257,23	(105.361.300,77)



**PRIORITAS DAN PLAFON ANGGARAN SEMENTARA PERUBAHAN
SKPD PROVINSI KEPULAUAN BANGKA BELITUNG
TAHUN ANGGARAN 2015
BERDASARKAN PROGRAM DAN KEGIATAN**

SKPD : DINAS KOPERASI, USAHA MIKRO, KECIL DAN MENENGAH

KODE KEGIATAN	URAIAN	APBD 2015	PPAS-P 2015	SELISIH PPAS-P 2015 THD APBD 2015 (+/-)
(1)	(2)	(3)	(4)	(5)
	BELANJA	15.728.926.000,00	16.326.929.859,00	598.003.859,00
	BELANJA TIDAK LANGSUNG	4.622.805.000,00	4.657.257.859,00	34.452.859,00
	BELANJA LANGSUNG	11.106.121.000,00	11.669.672.000,00	563.551.000,00
	BELANJA RUTIN	7.637.487.000,00	7.854.337.000,00	216.850.000,00
01	Program Pelayanan Administrasi Perkantoran	1.732.680.000,00	1.849.280.000,00	116.600.000,00
0100.	Penyediaan jasa surat menyurat	35.000.000,00	25.000.000,00	(10.000.000,00)
0200.	Penyediaan jasa komunikasi, sumber daya air dan listrik	199.800.000,00	301.400.000,00	101.600.000,00
0700.	Penyediaan jasa administrasi keuangan	131.580.000,00	131.580.000,00	-
0800.	Penyediaan jasa kebersihan kantor	35.800.000,00	20.800.000,00	(15.000.000,00)
1000.	Penyediaan alat tulis kantor	140.000.000,00	160.000.000,00	20.000.000,00
1100.	Penyediaan barang cetakan dan penggandaan	193.000.000,00	97.000.000,00	(96.000.000,00)
1200.	Penyediaan komponen instalasi listrik/penerangan bangunan kantor	15.000.000,00	15.000.000,00	-
1500.	Penyediaan bahan bacaan dan peraturan perundang-undangan	15.000.000,00	15.000.000,00	-
1700.	Penyediaan makanan dan minuman	30.000.000,00	40.000.000,00	10.000.000,00
1800.	Rapat-Rapat Koordinasi dan Konsultasi ke luar daerah	294.000.000,00	400.000.000,00	106.000.000,00
1900.	Penyediaan Jasa Penunjang Pengelolaan Pelayanan Administrasi Perkantoran	643.500.000,00	643.500.000,00	-
02	Program Peningkatan Sarana dan Prasarana Aparatur	5.846.157.000,00	5.946.407.000,00	100.250.000,00
0300.	Pembangunan gedung kantor	5.212.927.000,00	5.212.927.000,00	-
0700.	Pengadaan perlengkapan gedung kantor	92.950.000,00	132.950.000,00	40.000.000,00
0900.	Pengadaan peralatan gedung kantor	187.700.000,00	226.700.000,00	39.000.000,00
1000.	Pengadaan Meubelair	64.700.000,00	85.950.000,00	21.250.000,00
2200.	Pemeliharaan rutin/berkala gedung kantor	30.000.000,00	30.000.000,00	-
2400.	Pemeliharaan rutin/berkala kendaraan dinas/operasional	217.880.000,00	217.880.000,00	-
2800.	Pemeliharaan rutin/berkala peralatan gedung kantor	40.000.000,00	40.000.000,00	-
03.	Program Peningkatan Disiplin Aparatur	47.550.000,00	47.550.000,00	-
0200.	Pengadaan pakaian dinas beserta perlengkapannya	27.550.000,00	27.550.000,00	-
2500.	Fasilitasi dan advokasi perencanaan penganggaran responsif gender provinsi Kep. Bangka Belitung	20.000.000,00	20.000.000,00	-
06	Program Peningkatan Pengembangan Sistem Pelaporan Capaian Kinerja dan Keuangan	11.100.000,00	11.100.000,00	-
3900.	Penyusunan LAKIP, LPPD dan LKPJ SKPD	11.100.000,00	11.100.000,00	-
	BELANJA KOPERASI DAN UMKM	3.468.634.000,00	3.815.335.000,00	346.701.000,00
15	Program penciptaan iklim Usaha Kecil Menengah yang kondusif	25.000.000,00	34.400.000,00	9.400.000,00
1100.	Monitoring, evaluasi dan pelaporan	25.000.000,00	34.400.000,00	9.400.000,00
16	Program Pengembangan Kewirausahaan dan Keunggulan Kompetitif Usaha Kecil Menengah	1.114.915.000,00	1.128.220.000,00	13.305.000,00
0600.	Penyelenggaraan pelatihan kewirausahaan	568.420.000,00	548.420.000,00	(20.000.000,00)
1200.	Pelatihan dasar akuntansi Koperasi	150.000.000,00	145.000.000,00	(5.000.000,00)
1600.	Penilaian dan Penghargaan bagi UMKM Berprestasi Tingkat Provinsi	115.920.000,00	170.920.000,00	55.000.000,00
1700.	Diklat Perkoperasian bagi Koperasi Sektor Pertanian/Perkebunan	150.000.000,00	150.000.000,00	-
1800.	Pelatihan Achievement Motivation Training (AMT)	130.575.000,00	113.880.000,00	(16.695.000,00)
17	Program Pengembangan Sistem Pendukung Usaha Bagi Usaha Mikro Kecil Menengah	915.019.000,00	1.193.819.000,00	278.800.000,00
0100.	Sosialisasi dukungan informasi penyediaan permodalan	255.535.000,00	205.535.000,00	(50.000.000,00)
0700.	Peningkatan jaringan kerjasama antar lembaga	24.800.000,00	19.800.000,00	(5.000.000,00)
2000.	Pembentukan Forum Kemitraan Antar UMKM dengan Usaha Besar di Prov. Kep. Bangka Belitung	35.375.000,00	-	(35.375.000,00)
2400.	Promosi Kerajinan Khas Daerah Melalui Pameran Pekan Raya Jakarta (PRJ)	432.755.000,00	432.755.000,00	-
3300.	Promosi Produk Khas Daerah Melalui Pameran Belitung Fair	166.554.000,00	166.554.000,00	-
	Pengadaan Produk Unggulan Untuk Galeri UMKM	-	46.060.000,00	46.060.000,00
	Diseminasi dan Penentuan Produk OVOP di Provinsi Kepulauan Bangka Belitung	-	323.115.000,00	323.115.000,00
18	Program Peningkatan Kualitas Kelembagaan Koperasi	575.420.000,00	700.796.000,00	125.376.000,00
0600.	Peningkatan dan pengembangan jaringan kerjasama usaha koperasi	33.230.000,00	33.230.000,00	-
1200.	Bimbingan Teknis Pelaksanaan Rapat Anggota Tahunan (RAT)	33.200.000,00	24.200.000,00	(9.000.000,00)
1300.	Pelatihan Pengawasan Koperasi	130.530.000,00	130.530.000,00	-

SKPD : DINAS KOPERASI, USAHA MIKRO, KECIL DAN MENENGAH

KODE KEGIATAN	URAIAN	APBD 2015	PPAS-P 2015	SELISIH PPAS-P 2015 THD APBD 2015 (+/-)
(1)	(2)	(3)	(4)	(5)
1400.	Penilaian Tokoh Koperasi dan Penghargaan Koperasi Berprestasi	53.410.000,00	53.410.000,00	-
1900.	Sosialisasi Pembentukan Koperasi Sekunder	45.400.000,00	45.400.000,00	-
2000.	Bimtek Penilaian Kesehatan KSP	79.650.000,00	79.650.000,00	-
2200.	Sosialisasi Penumbuhan Koperasi Komoditi	200.000.000,00	140.000.000,00	(60.000.000,00)
	Pembenahan Koperasi Pertambangan	-	194.376.000,00	194.376.000,00
19	Program Pengembangan Sumber Daya Manusia (SDM) Koperasi dan Usaha Mikro Kecil dan Menengah (UMKM)	744.905.000,00	664.725.000,00	(80.180.000,00)
1500.	Bimtek Koperasi Simpan Pinjam	81.480.000,00	72.300.000,00	(9.180.000,00)
1600.	Diklat Studi Kelayakan Usaha KUMKM	120.325.000,00	120.325.000,00	-
1700.	Bimtek Perkoperasian bagi Pegawai dan PKL	100.000.000,00	82.000.000,00	(18.000.000,00)
1800.	Diklat Manajemen Retail Koperasi	150.000.000,00	150.000.000,00	-
1700.	Pembuatan Penyusunan Silabus Diklat	143.100.000,00	143.100.000,00	-
1700.	Bimtek Penyusunan Proposal Pembiayaan	150.000.000,00	97.000.000,00	(53.000.000,00)
21	Program Pengembangan Koperasi dan UMKM Sektor Lembaga dan Wilayah	93.375.000,00	93.375.000,00	-
0100.	Pelatihan Manajemen Pemasaran Berbasis Teknologi Informasi Bagi 20 UMKM	93.375.000,00	93.375.000,00	-
	JUMLAH	15.728.926.000,00	16.326.929.859,00	598.003.859,00



**PRIORITAS DAN PLAFON ANGGARAN SEMENTARA PERUBAHAN
SKPD PROVINSI KEPULAUAN BANGKA BELITUNG
TAHUN ANGGARAN 2015
BERDASARKAN PROGRAM DAN KEGIATAN**

SKPD : BADAN PELAYANAN PERIZINAN TERPADU DAN PENANAMAN MODAL

KODE KEGIATAN	URAIAN	APBD 2015	PPAS-P 2015	SELISIH PPAS-P 2015 THD APBD 2015 (+/-)
(1)	(2)	(3)	(4)	(5)
	BELANJA	8.608.584.842,00	8.881.136.337,00	272.551.495,00
	BELANJA TIDAK LANGSUNG	4.166.755.522,00	4.439.307.017,00	272.551.495,00
	BELANJA LANGSUNG	4.441.829.320,00	4.441.829.320,00	-
	BELANJA RUTIN	2.287.188.460,00	2.140.438.460,00	(146.750.000,00)
01	Program Pelayanan Administrasi Perkantoran	1.446.800.000,00	1.327.500.000,00	(119.300.000,00)
0100.	Penyediaan jasa surat menyurat	30.300.000,00	12.300.000,00	(18.000.000,00)
0200.	Penyediaan jasa komunikasi, sumber daya air dan listrik	153.000.000,00	153.000.000,00	-
0700.	Penyediaan jasa administrasi keuangan	105.900.000,00	105.900.000,00	-
0800.	Penyediaan jasa kebersihan kantor	262.500.000,00	262.500.000,00	-
0900.	Penyediaan jasa perbaikan peralatan kerja	141.100.000,00	69.800.000,00	(71.300.000,00)
1000.	Penyediaan alat tulis kantor	100.000.000,00	100.000.000,00	-
1100.	Penyediaan barang cetakan dan penggandaan	125.000.000,00	60.000.000,00	(65.000.000,00)
1200.	Penyediaan komponen instalasi listrik/penerangan bangunan kantor	10.000.000,00	45.000.000,00	35.000.000,00
1500.	Penyediaan bahan bacaan dan peraturan perundang-undangan	25.000.000,00	25.000.000,00	-
1700.	Penyediaan makanan dan minuman	100.000.000,00	100.000.000,00	-
1800.	Rapat-Rapat Koordinasi dan Konsultasi ke luar daerah	294.000.000,00	294.000.000,00	-
3600.	Monitoring evaluasi dan Pelaporan	100.000.000,00	100.000.000,00	-
02	Program Peningkatan Sarana dan Prasarana Aparatur	508.682.000,00	508.682.000,00	-
0700.	Pengadaan Perlengkapan Gedung Kantor	210.582.000,00	210.582.000,00	-
1000.	Pengadaan Meubelair	21.050.000,00	21.050.000,00	-
2400.	Pemeliharaan rutin/berkala kendaraan dinas/operasional	277.050.000,00	277.050.000,00	-
03	Program Peningkatan Disiplin Aparatur	20.000.000,00	20.000.000,00	-
2500.	Fasilitasi dan advokasi perencanaan penganggaran responsif gender provinsi Kepulauan Bangka Belitung	20.000.000,00	20.000.000,00	-
05	Program Peningkatan kapasitas sumber daya aparatur	144.036.000,00	144.036.000,00	-
0300.	Bimbingan teknis implementasi peraturan perundang undangan	144.036.000,00	144.036.000,00	-
06	Program Peningkatan Pengembangan Sistem Pelaporan Capaian Kinerja dan Keuangan	167.670.460,00	140.220.460,00	(27.450.000,00)
6800.	Penyusunan Rencana kerja anggaran (RKA)	9.060.000,00	9.060.000,00	-
6900.	Rapat Koordinasi Perencanaan dan Pengembangan Penanaman Modal	158.610.460,00	131.160.460,00	(27.450.000,00)
	URUSAN PENANAMAN MODAL	2.154.640.860,00	2.301.390.860,00	146.750.000,00
15	Program Peningkatan Promosi dan Kerjasama Investasi	810.774.560,00	850.774.560,00	40.000.000,00
1000.	Penyelenggaraan pameran investasi	681.413.500,00	721.413.500,00	40.000.000,00
2400.	kerjasama investasi antar daerah	129.361.060,00	129.361.060,00	-
16	Program Peningkatan Iklim Investasi dan Realisasi investasi	145.788.000,00	145.788.000,00	-
1600.	Penyusunan data LKPM	145.788.000,00	145.788.000,00	-
17	Program Penyiapan Potensi Sumber Daya, Saran dan Prasarana Daerah	225.100.800,00	331.850.800,00	106.750.000,00
0301.	Sosialisai Pemukhtahiran Data SIPID (Sistem Informasi dan Potensi daerah)	75.550.800,00	75.550.800,00	-
600.	Bimbingan Teknis Penyusunan Peta Investasi	149.550.000,00	149.550.000,00	-
xxxx.	Survey Potensi Investasi Daerah	-	106.750.000,00	106.750.000,00
18	Program Peningkatan Pelayanan Perizinan Terpadu Satu Pintu	972.977.500,00	972.977.500,00	-
0600.	Peningkatan Pelayanan Perizinan Terpadu Satu Pintu Provinsi Kepulauan bangka Belitung	467.650.000,00	467.650.000,00	-
400.	Penataan dan Regulasi Pelayanan Terpadu Satu Pintu (PTSP)	244.240.000,00	244.240.000,00	-
800.	Rapat Koordinasi Forum PTSP Se- Prov Kepulauan Bangka Belitung	261.087.500,00	261.087.500,00	-
	JUMLAH	8.608.584.842,00	8.881.136.337,00	272.551.495,00



**PRIORITAS DAN PLAFON ANGGARAN SEMENTARA PERUBAHAN
SKPD PROVINSI KEPULAUAN BANGKA BELITUNG
TAHUN ANGGARAN 2015
BERDASARKAN PROGRAM DAN KEGIATAN**

SKPD : DINAS KEBUDAYAAN DAN PARIWISATA

KODE KEGIATAN	URAIAN	APBD 2015	PPAS-P 2015	SELISIH PPAS-P 2015 THD APBD 2015 (+/-)
(1)	(2)	(3)	(4)	(5)
5	BELANJA	22.802.361.450,00	25.668.564.752,00	2.866.203.302,00
5.1	BELANJA TIDAK LANGSUNG	5.028.532.200,00	5.145.711.502,00	117.179.302,00
5.2	BELANJA LANGSUNG	17.773.829.250,00	20.522.853.250,00	2.749.024.000,00
	BELANJA RUTIN	3.534.941.000,00	3.895.660.000,00	360.719.000,00
01	Program Pelayanan Administrasi Perkantoran	1.684.005.000,00	2.053.585.000,00	369.580.000,00
	0100. Penyediaan jasa surat menyurat	21.600.000,00	21.600.000,00	-
	0200. Penyediaan jasa komunikasi, sumber daya air dan listrik	225.000.000,00	410.050.000,00	185.050.000,00
	0600. Penyediaan jasa pemeliharaan dan perizinan kendaraan dinas/operasional	246.480.000,00	246.480.000,00	-
	0700. Penyediaan jasa administrasi keuangan	120.180.000,00	136.710.000,00	16.530.000,00
	0800. Penyediaan jasa kebersihan kantor	30.000.000,00	30.000.000,00	-
	1000. Penyediaan alat tulis kantor	140.000.000,00	140.000.000,00	-
	1100. Penyediaan barang cetakan dan penggandaan	84.995.000,00	84.995.000,00	-
	1200. Penyediaan komponen instalasi listrik/penerangan bangunan kantor	35.000.000,00	35.000.000,00	-
	1500. Penyediaan bahan bacaan dan peraturan perundang-undangan	19.800.000,00	19.800.000,00	-
	1600. Penyediaan bahan logistik kantor	22.100.000,00	22.100.000,00	-
	1700. Penyediaan makanan dan minuman	98.000.000,00	98.000.000,00	-
	1800. Rapat-Rapat Koordinasi dan Konsultasi ke luar daerah	336.000.000,00	504.000.000,00	168.000.000,00
	1900. Penyediaan Jasa Penunjang Pengelolaan Pelayanan Administrasi Perkantoran	304.850.000,00	304.850.000,00	-
02	Program Peningkatan Sarana dan Prasarana Aparatur	1.006.814.000,00	988.669.000,00	(18.145.000,00)
	0700. Pengadaan perlengkapan gedung kantor	179.650.000,00	27.950.000,00	(151.700.000,00)
	0908. Pengadaan komputer	159.520.000,00	159.520.000,00	-
	2200. Pemeliharaan rutin/berkala gedung kantor	130.000.000,00	130.000.000,00	-
	2600. Pemeliharaan rutin/berkala perlengkapan gedung kantor	244.295.000,00	244.295.000,00	-
	3200. Pemeliharaan rutin/berkala alat studio dan komunikasi	205.549.000,00	-	(205.549.000,00)
	9700. Peningkatan Pemanfaatan Teknologi Informasi dalam Pemasaran Pariwisata	87.800.000,00	87.800.000,00	-
	xxxx. Pembangunan Gedung Kantor	-	154.755.000,00	154.755.000,00
	xxxx. Pengadaan alat studio dan alat komunikasi	-	184.349.000,00	184.349.000,00
03	Program Peningkatan Disiplin Aparatur	60.870.000,00	60.870.000,00	-
	0200. Pengadaan pakaian dinas beserta perlengkapannya	40.870.000,00	40.870.000,00	-
	2500. Fasilitas dan advokasi perencanaan penganggaran responsif gender	20.000.000,00	20.000.000,00	-
05	Program Peningkatan Kapasitas Sumber Daya Aparatur	150.000.000,00	150.000.000,00	-
	4901. Pendidikan dan Pelatihan Teknis dan Fungsional Bidang Kebudayaan dan Kepariwisata	150.000.000,00	150.000.000,00	-
06	Program Peningkatan Pengembangan Sistem Pelaporan Capaian Kinerja dan Keuangan	633.252.000,00	642.536.000,00	9.284.000,00
	5101. Monitoring dan Evaluasi Pembangunan Kebudayaan dan Pariwisata	139.000.000,00	139.000.000,00	-
	5800. Perencanaan Pembangunan Kebudayaan dan Kepariwisata	221.530.000,00	221.530.000,00	-
	6700. Pengembangan sistem dan pengelolaan data dan informasi	272.722.000,00	282.006.000,00	9.284.000,00
	URUSAN KEBUDAYAAN	6.504.259.750,00	7.642.564.750,00	1.138.305.000,00
15	Program Pengembangan Nilai Budaya	968.187.000,00	1.899.992.000,00	931.805.000,00
	2600. Peningkatan pelestarian tradisi	968.187.000,00	968.187.000,00	-
	xxxx. Pentas Seni Budaya Kabupaten/Kota	-	259.451.000,00	259.451.000,00
	xxxx. Festival Seni Tradisi 2015	-	672.354.000,00	672.354.000,00
17	Program Pengelolaan Keragaman Budaya	4.042.745.750,00	4.042.745.750,00	-
	0300. Penyelenggaraan Dialog Kebudayaan	469.033.000,00	469.033.000,00	-
	0400. Fasilitas perkembangan keragaman budaya daerah	71.581.000,00	71.581.000,00	-
	0800. Pengelolaan Peninggalan Purbakala	147.630.000,00	147.630.000,00	-
	1900. Penyelenggaraan festival budaya daerah	1.068.479.000,00	1.068.479.000,00	-
	3300. Pembinaan kesenian dan perfilman	2.075.262.750,00	2.075.262.750,00	-
	3400. Pendukung pengelolaan museum dan taman budaya daerah	210.760.000,00	210.760.000,00	-
18	Program Pengembangan Kerjasama Pengelolaan Kekayaan Budaya	400.000.000,00	606.500.000,00	206.500.000,00
	0500. Pengembangan Kerjasama Budaya	150.000.000,00	150.000.000,00	-
	0501. Pengembangan Kerjasama Budaya dan Komunitas Budaya	250.000.000,00	250.000.000,00	-

SKPD : DINAS KEBUDAYAAN DAN PARIWISATA

KODE KEGIATAN	URAIAN	APBD 2015	PPAS-P 2015	SELISIH PPAS-P 2015 THD APBD 2015 (+/-)
(1)	(2)	(3)	(4)	(5)
xxxx	Pembinaan Lembaga Kebudayaan Daerah	-	206.500.000,00	206.500.000,00
21	Program Internalisasi Nilai dan Diplomasi Budaya	645.697.000,00	645.697.000,00	-
0100.	Peningkatan pembangunan karakter dan pekerti bangsa	454.439.000,00	454.439.000,00	-
0200.	Pelestarian, Pengelolaan dan Pemanfaatan Warisan Budaya Daerah	191.258.000,00	191.258.000,00	-
22	Program Pembinaan Sejarah dan Nilai Budaya	447.630.000,00	447.630.000,00	-
0200.	Pengembangan dan pemanfaatan nilai sejarah	447.630.000,00	447.630.000,00	-
	URUSAN PARIWISATA	7.734.628.500,00	8.984.628.500,00	1.250.000.000,00
07	Program Dukungan Manajemen dan Pelaksanaan Tugas Teknis Lainnya	726.385.500,00	726.385.500,00	-
3600.	Review penyusunan rencana induk pembangunan pariwisata daerah (RIPPADA)	726.385.500,00	726.385.500,00	-
15	Program Pengembangan Pemasaran Pariwisata	3.807.000.000,00	3.907.000.000,00	100.000.000,00
0501.	Pelaksanaan Expo Pariwisata dalam Negeri	1.091.930.000,00	1.091.930.000,00	-
3202.	Pelaksanaan Dukungan Promosi Pariwisata (Dukungan Event Promosi)	822.410.000,00	822.410.000,00	-
4000.	Pengembangan Pasar Pariwisata (Fam Trip)	663.805.000,00	663.805.000,00	-
4001.	Pengembangan Pasar dan Informasi Pariwisata (TIC)	271.750.000,00	271.750.000,00	-
4100.	Peningkatan Pencitraan Pariwisata Kepulauan Bangka Belitung	957.105.000,00	957.105.000,00	-
xxxx	Pembangunan Website Pariwisata	-	100.000.000,00	100.000.000,00
16	Program Pengembangan Destinasi Pariwisata	897.832.000,00	2.047.832.000,00	1.150.000.000,00
0101.	Pengembangan Objek Pariwisata Unggulan Pulau Belitung	399.250.000,00	399.250.000,00	-
2400.	Pemberdayaan Masyarakat Di Destinasi Pariwisata	207.911.000,00	207.911.000,00	-
2600.	Pengembangan Industri Pariwisata	147.608.000,00	147.608.000,00	-
2700.	Pengembangan Usaha dan Produk Pariwisata	143.063.000,00	143.063.000,00	-
xxxx	Pelatihan Pengembangan Usaha Wisata Kuliner	-	150.000.000,00	150.000.000,00
xxxx	Festival Kuliner Bangka Belitung	-	700.000.000,00	700.000.000,00
xxxx	Sosialisasi Gerhana Matahari Total (GMT)	-	300.000.000,00	300.000.000,00
17	Program Pengembangan Kemitraan	2.303.411.000,00	2.303.411.000,00	-
0302.	Pengembangan Sumberdaya Kebudayaan dan Pariwisata	1.144.740.000,00	1.144.740.000,00	-
2501.	Fasilitasi Penguatan Forum Komunikasi Pelaku Industri Pariwisata	210.173.000,00	210.173.000,00	-
2700.	Pembinaan Sumber Daya Kebudayaan dan Pariwisata	948.498.000,00	948.498.000,00	-
	JUMLAH	22.802.361.450,00	25.668.564.752,00	2.866.203.302,00



**PRIORITAS DAN PLAFON ANGGARAN SEMENTARA PERUBAHAN
SKPD PROVINSI KEPULAUAN BANGKA BELITUNG
TAHUN ANGGARAN 2015
BERDASARKAN PROGRAM DAN KEGIATAN**

SKPD : DINAS PEMUDA DAN OLAHRAGA

KODE KEGIATAN	URAIAN	APBD 2015	PPAS-P 2015	SELISIH PPAS-P 2015 THD APBD 2015 (+/-)
(1)	(2)	(3)	(4)	(5)
5	BELANJA	22.481.451.866,00	25.299.548.329,57	2.818.096.463,57
5.1	BELANJA TIDAK LANGSUNG	4.477.077.416,00	4.665.869.579,57	188.792.163,57
5.2	BELANJA LANGSUNG	18.004.374.450,00	20.633.678.750,00	2.629.304.300,00
	BELANJA RUTIN	3.473.362.000,00	3.598.362.000,00	125.000.000,00
01.	Program Pelayanan Administrasi Perkantoran	2.542.332.000,00	2.667.332.000,00	125.000.000,00
0100.	Penyediaan jasa surat-menyurat	19.050.000,00	19.050.000,00	-
0200.	Penyediaan jasa komunikasi, sumber daya air dan listrik	237.600.000,00	183.600.000,00	(54.000.000,00)
0700.	Penyediaan jasa administrasi keuangan	153.540.000,00	153.540.000,00	-
0800.	Penyediaan jasa kebersihan kantor	72.000.000,00	72.000.000,00	-
0900.	Penyediaan jasa perbaikan peralatan kerja	60.000.000,00	70.000.000,00	10.000.000,00
1000.	Penyediaan alat tulis kantor	100.000.000,00	120.000.000,00	20.000.000,00
1100.	Penyediaan barang cetakan dan penggandaan	78.000.000,00	78.000.000,00	-
1200.	Penyediaan komponen instalasi listrik/penerangan bangunan kantor	40.000.000,00	25.000.000,00	(15.000.000,00)
1300.	Penyediaan peralatan dan perlengkapan kantor	346.367.000,00	346.367.000,00	-
1500.	Penyediaan bahan bacaan dan peraturan perundang-undangan	40.000.000,00	40.000.000,00	-
1600.	Penyediaan bahan logistik kantor	32.525.000,00	32.525.000,00	-
1700.	Penyediaan makanan dan minuman	62.000.000,00	62.000.000,00	-
1800.	Rapat-Rapat Koordinasi dan Konsultasi ke luar daerah	336.000.000,00	500.000.000,00	164.000.000,00
1900.	Penyediaan jasa penunjang pengelolaan pelayanan administrasi perkantoran	965.250.000,00	965.250.000,00	-
02.	Program Peningkatan Sarana dan Prasarana Aparatur	872.830.000,00	872.830.000,00	-
2200.	Pemeliharaan rutin/berkala gedung kantor	542.750.000,00	542.750.000,00	-
2201.	Pemeliharaan berkala gedung PPLP	56.950.000,00	56.950.000,00	-
2400.	Pemeliharaan rutin/berkala kendaraan dinas/operasional	273.130.000,00	273.130.000,00	-
03.	Program Peningkatan Disiplin Aparatur	58.200.000,00	58.200.000,00	-
0200.	Pengadaan pakaian dinas beserta perlengkapannya	38.200.000,00	38.200.000,00	-
0501.	Fasilitasi dan advokasi perencanaan penganggaran responsif gender	20.000.000,00	20.000.000,00	-
	URUSAN KEPEMUDAAN DAN OLAHRAGA	14.531.012.450,00	17.035.316.750,00	2.504.304.300,00
16.	Program peningkatan peran serta kepemudaan	1.366.897.200,00	2.724.037.200,00	1.357.140.000,00
1101.	Seleksi Pertukaran Pemuda Antar Negara (PPAN)	169.000.000,00	169.000.000,00	-
1202.	Seleksi Kapal Pemuda ASEAN (KPA) dan Kapal Pemuda Nusantara (KPN)	189.745.000,00	189.745.000,00	-
1400.	Seleksi Pertukaran Indonesia Jepang (Jenesys)	132.860.000,00	-	(132.860.000,00)
1600.	Peningkatan Nilai-Nilai Kualitas Kepemudaan	417.065.200,00	1.907.065.200,00	1.490.000.000,00
1700.	Pelatihan Organisasi Pelajar dan Mahasiswa	292.352.000,00	292.352.000,00	-
1900.	Pelatihan dan Fasilitasi Pemuda Pelopor	165.875.000,00	-	(165.875.000,00)
XXXX	Seleksi/pengiriman Pemuda Pelopor	-	165.875.000,00	165.875.000,00
17.	Program peningkatan upaya penumbuhan kewirausahaan dan kecakapan hidup pemuda	1.364.252.250,00	1.364.252.250,00	-
0501.	Jambore Pemuda Daerah	390.196.000,00	390.196.000,00	-
0502.	Jambore Pemuda Indonesia dan BPAP	113.500.000,00	113.500.000,00	-
0800.	Pelatihan Kepemimpinan Pemuda	347.056.250,00	347.056.250,00	-
1300.	Pertukaran Pemuda Sarjana Penggerak Pembangunan di Pedesaan (PSP3) antar Provinsi	513.500.000,00	513.500.000,00	-
18.	Program Upaya Pencegahan Penyalahgunaan Narkoba	156.394.000,00	156.394.000,00	-
0300.	Pelatihan Penanggulangan bahaya Narkoba dan HIV/AIDS	156.394.000,00	156.394.000,00	-
19.	Program Pengembangan Kebijakan dan Manajemen Olahraga	388.895.000,00	388.895.000,00	-
0800.	Monitoring, evaluasi dan pelaporan	237.805.000,00	237.805.000,00	-
0900.	Rapat Koordinasi Dinas Pemuda dan Olahraga Se- Provinsi Kepulauan Bangka Belitung	151.090.000,00	151.090.000,00	-
20.	Program Pembinaan dan Pemasyarakatan Olahraga	8.603.808.000,00	7.922.356.000,00	(681.452.000,00)
0600.	Penyelenggaraan kompetisi olahraga	80.000.000,00	80.000.000,00	-
1100.	Pengembangan Olahraga Rekreasi	438.500.000,00	438.500.000,00	-
2201.	Kejuaraan Daerah Pelajar (KEJURDA)	911.492.000,00	720.700.000,00	(190.792.000,00)
2600.	Pengiriman Kontingen Pekan Olahraga Pelajar Nasional (POPNAS)	1.260.175.500,00	1.260.175.500,00	-
4001.	TC dan Pengiriman Atlet Invitasi Olahraga Tradisional	307.087.000,00	307.087.000,00	-
4002.	TC dan Pengiriman Atlet SKJ	317.642.500,00	317.642.500,00	-

SKPD : DINAS PEMUDA DAN OLAHRAGA

KODE KEGIATAN	URAIAN	APBD 2015	PPAS-P 2015	SELISIH PPAS-P 2015 THD APBD 2015 (+/-)
(1)	(2)	(3)	(4)	(5)
4003.	Training Camp (TC) POPNAS XIII	1.164.000.000,00	1.164.000.000,00	-
4004.	TC dan Pengiriman POPCANAS	193.500.000,00	103.000.000,00	(90.500.000,00)
4300.	Peningkatan Peran Serta Masyarakat terhadap Nilai-nilai Olah Raga	214.575.500,00	214.575.500,00	-
4501.	Pusat Pendidikan dan Pelatihan Olahraga Pelajar Daerah (PPLPD) dan Pengiriman	1.358.088.000,00	1.358.088.000,00	-
4502.	Dana Pendamping Pembinaan PPLP	264.600.000,00	264.600.000,00	-
5200.	Seleksi invitasi Olahraga tradisional dan SKJ	189.299.500,00	189.299.500,00	-
6300.	Dukungan sekretaris Porwil IX Sumatera Tahun 2015	716.000.000,00	716.000.000,00	-
6400.	Tuan Rumah Kejurnas antar PPLP Sepakbola	1.188.848.000,00	788.688.000,00	(400.160.000,00)
21.	Program Peningkatan Sarana dan Prasarana Olahraga	1.000.000.000,00	2.792.930.700,00	1.792.930.700,00
2200.	Pengadaan Kursi Penonton GOR	1.000.000.000,00	1.000.000.000,00	-
xxxx	Pembangunan sarana dan prasarana Olahraga Panjat tebing	-	1.631.630.700,00	1.631.630.700,00
xxxx	Pembangunan Pagar Gedung Asrama PPLP Lanjutan	-	106.300.000,00	106.300.000,00
xxxx	DED Lapangan Tembak	-	55.000.000,00	55.000.000,00
22.	Program Pembinaan Generasi Pemuda	1.650.766.000,00	1.686.451.600,00	35.685.600,00
0100.	Seleksi Paskibraka Tk. Provinsi kepulauan Bangka Belitung	229.814.000,00	265.499.600,00	35.685.600,00
0200.	Pelaksanaan Paskibraka Tk. Provinsi Kepulauan Bangka Belitung	1.154.952.000,00	1.154.952.000,00	-
0300.	Pelatihan Pelatih Paskibraka Tk. Nasional dan Tk. Prov. Kep. Babel	266.000.000,00	266.000.000,00	-
	JUMLAH	22.481.451.866,00	25.299.548.329,57	2.818.096.463,57



**PRIORITAS DAN PLAFON ANGGARAN SEMENTARA PERUBAHAN
SKPD PROVINSI KEPULAUAN BANGKA BELITUNG
TAHUN ANGGARAN 2015
BERDASARKAN PROGRAM DAN KEGIATAN**

SKPD : BADAN KESATUAN BANGSA DAN POLITIK

KODE KEGIATAN	URAIAN	APBD 2015	PPAS-P 2015	SELISIH PPAS-P 2015 THD APBD 2015 (+/-)
(1)	(2)	(3)	(4)	(5)
5	BELANJA	13.530.078.154,50	13.508.383.614,40	(21.694.540,10)
5.1	BELANJA TIDAK LANGSUNG	3.419.112.574,50	3.505.815.714,40	86.703.139,90
5.2	BELANJA LANGSUNG	10.110.965.580,00	10.002.567.900,00	(108.397.680,00)
	BELANJA RUTIN	4.180.901.000,00	4.112.581.000,00	(68.320.000,00)
01	Program Pelayanan Administrasi Perkantoran	1.530.281.000,00	1.511.911.000,00	(18.370.000,00)
0100.	Penyediaan jasa surat menyurat	10.000.000,00	10.000.000,00	-
0200.	Penyediaan jasa komunikasi, sumber daya air dan listrik	144.000.000,00	144.000.000,00	-
0300.	Penyediaan Jasa Peralatan dan Perlengkapan Kantor	35.000.000,00	3.700.000,00	(31.300.000,00)
0700.	Penyediaan jasa administrasi keuangan	114.420.000,00	114.420.000,00	-
0800.	Penyediaan jasa kebersihan kantor	39.456.000,00	39.456.000,00	-
1000.	Penyediaan alat tulis kantor	100.000.000,00	100.000.000,00	-
1100.	Penyediaan barang cetakan dan penggandaan	46.005.000,00	46.005.000,00	-
1200.	Penyediaan komponen instalasi listrik/penerangan bangunan kantor	25.000.000,00	37.930.000,00	12.930.000,00
1500.	Penyediaan bahan bacaan dan peraturan perundang-undangan	100.000.000,00	100.000.000,00	-
1600.	Penyediaan bahan logistik kantor	11.000.000,00	11.000.000,00	-
1700.	Penyediaan makanan dan minuman	42.000.000,00	42.000.000,00	-
1800.	Rapat-Rapat Koordinasi dan Konsultasi ke luar daerah	336.000.000,00	336.000.000,00	-
1900.	Penyediaan Jasa Penunjang Pengelolaan Pelayanan Administrasi Perkantoran	257.400.000,00	257.400.000,00	-
5000.	Koordinasi dan pengumpulan Data Kesbangpol	270.000.000,00	270.000.000,00	-
02	Program Peningkatan Sarana dan Prasarana Aparatur	1.718.280.000,00	1.668.330.000,00	(49.950.000,00)
0700.	Pengadaan perlengkapan gedung kantor	216.920.000,00	282.340.000,00	65.420.000,00
0900.	Pengadaan peralatan gedung kantor	150.000.000,00	150.000.000,00	-
1000.	Pengadaan Meubelair	110.980.000,00	82.980.000,00	(28.000.000,00)
2200.	Pemeliharaan rutin/berkala gedung kantor	300.000.000,00	207.530.000,00	(92.470.000,00)
2400.	Pemeliharaan rutin/berkala kendaraan dinas/operasional	175.380.000,00	175.380.000,00	-
2600.	Pemeliharaan rutin/berkala perlengkapan gedung kantor	60.000.000,00	60.000.000,00	-
2800.	Pemeliharaan rutin/berkala peralatan gedung kantor	35.000.000,00	35.000.000,00	-
2900.	Pemeliharaan rutin/berkala meubelair	20.000.000,00	20.000.000,00	-
3300.	Pemeliharaan rutin/berkala taman, tempat parkir dan halaman kantor	150.000.000,00	155.100.000,00	5.100.000,00
2800.	Rehabilitasi sedang/berat gedung kantor	500.000.000,00	500.000.000,00	-
03	Program Peningkatan Disiplin Aparatur	62.000.000,00	62.000.000,00	-
0100.	Pengadaan Mesin/Kartu Absensi	15.000.000,00	15.000.000,00	-
0200.	Pengadaan Pakaian Dinas beserta Perlengkapannya	25.000.000,00	25.000.000,00	-
2500.	Fasilitasi dan advokasi perencanaan penganggaran responsif gender provinsi Kepulauan Bangka Belitung	22.000.000,00	22.000.000,00	-
05	Program Peningkatan Kapasitas Sumber Daya Aparatur	99.500.000,00	99.500.000,00	-
9935.	Peningkatan kemampuan teknis aparatur Kesbangpol	99.500.000,00	99.500.000,00	-
06	Program Peningkatan Pengembangan Sistem Pelaporan Capaian Kinerja dan Keuangan	770.840.000,00	770.840.000,00	-
0100.	Penyusunan laporan capaian kinerja dan ikhtisar realisasi kinerja SKPD	47.500.000,00	47.500.000,00	-
0400.	Penyusunan pelaporan keuangan akhir tahun	47.500.000,00	47.500.000,00	-
4801.	Rapat koordinasi perencanaan badan Kesbangpol se-provinsi kepulauan Bangka Belitung	205.340.000,00	205.340.000,00	-
4802.	Rapat koordinasi perencanaan badan Kesbangpol	132.000.000,00	132.000.000,00	-
6500.	Monitoring dan evaluasi perencanaan badan kesatuan Bangsa dan politik provinsi kepulauan Bangka Belitung	246.500.000,00	246.500.000,00	-
6600.	Koordinasi dan Supervisi Bidang Perencanaan	92.000.000,00	92.000.000,00	-
	URUSAN KESBANGPOL DALAM NEGERI	5.930.064.580,00	5.889.986.900,00	(40.077.680,00)
16	Program Pemeliharaan Kantrantibmas dan Pencegahan Tindak Kriminal	1.784.009.240,00	1.838.409.240,00	54.400.000,00
0900.	Penguatan fungsi intelijen aparat Kesbangpol	472.700.000,00	472.700.000,00	-
2000.	Fasilitasi Forum Kewaspadaan Dini Masyarakat (FKDM)	84.480.000,00	84.480.000,00	-
2900.	Bimtek Kewaspadaan dini bagi aparat pemerintah dalam menghadapi potensi ancaman	274.575.000,00	274.575.000,00	-
3000.	Pelatihan penanganan konflik bagi aparat	139.254.240,00	139.254.240,00	-
3100.	Fasilitasi tim terpadu penanganan gangguan keamanan dalam negeri	677.400.000,00	677.400.000,00	-
3200.	Pengumpulan data dan verifikasi orang asing dan lembaga asing di provinsi Kepulauan Bangka Belitung	135.600.000,00	190.000.000,00	54.400.000,00
17	Program Pengembangan Wawasan Kebangsaan	1.995.117.550,00	1.931.867.470,00	(63.250.080,00)

SKPD : BADAN KESATUAN BANGSA DAN POLITIK

KODE KEGIATAN	URAIAN	APBD 2015	PPAS-P 2015	SELISIH PPAS-P 2015 THD APBD 2015 (+/-)
(1)	(2)	(3)	(4)	(5)
1001.	Workshop peningkatan pemahaman dan pengamalan nilai-nilai Pancasila	156.864.200,00	156.864.200,00	-
1200.	Sosialisasi peningkatan pemahaman empat pilar kebangsaan bagi aparatur pemerintah dan masyarakat	143.878.500,00	-	(143.878.500,00)
	Sosialisasi Peningkatan Pemahaman Konsensus Kebangsaan bagi Pemerintah dan Masyarakat	-	143.878.500,00	143.878.500,00
1600.	Lomba Pembauran Kebangsaan	299.006.720,00	299.006.720,00	-
1800.	TOT Pelatihan Pembauran Kebangsaan	249.006.720,00	249.006.720,00	-
2000.	TOT Pendidikan wawasan kebangsaan	247.810.080,00	184.560.000,00	(63.250.080,00)
2100.	Pembinaan pendidikan wawasan kebangsaan provinsi Kepulauan Bangka Belitung	490.518.880,00	490.518.880,00	-
2200.	Sosialisasi peningkatan semangat bela negara	111.419.010,00	111.419.010,00	-
2300.	Dialog wawasan kebangsaan bagi aparatur, akademisi, tokoh masyarakat dan tokoh agama	296.613.440,00	296.613.440,00	-
18	Program Kemitraan Pengembangan Wawasan Kebangsaan	309.406.720,00	202.106.720,00	(107.300.000,00)
0600.	Fasilitasi Forum Pembauran Kebangsaan (FPK)	84.006.720,00	52.806.720,00	(31.200.000,00)
0700.	Rapat koordinasi forum pembauran Kebangsaan (FPK) se-prov.Kep. Bangka Belitung	225.400.000,00	149.300.000,00	(76.100.000,00)
21	Program pendidikan politik masyarakat	1.147.742.860,00	1.260.142.260,00	112.399.400,00
0600.	Verifikasi penyaluran bantuan keuangan Partai Politik	43.900.000,00	43.900.000,00	-
1101.	Pemantauan dan monitoring Pilkada	93.088.600,00	150.000.000,00	56.911.400,00
1600.	Fasilitasi kelompok kerja pengembangan Indeks Demokrasi Indonesia	191.496.000,00	250.000.000,00	58.504.000,00
2001.	Forum komunikasi dan koordinasi Partai Politik bagi kalangan Ormas/LSM	63.368.000,00	63.368.000,00	-
2900.	Workshop pendidikan politik	448.058.260,00	383.298.260,00	(64.760.000,00)
3100.	Penyediaan Data Pelaksanaan Pilkada	148.256.000,00	210.000.000,00	61.744.000,00
3200.	Sarasehan kebijakan eksekutif dan legislatif dalam pembangunan dinamika hubungan sosial di masyarakat	61.400.000,00	61.400.000,00	-
3300.	Penyusunan database Kelembagaan Politik Pemerintahan dan Parpol (KPPP)	98.176.000,00	98.176.000,00	-
32	Program Peningkatan Ketahanan Ekonomi, Budaya, Agama Kepercayaan dan Sosial Budaya	693.788.210,00	657.461.210,00	(36.327.000,00)
0100.	Monitoring, verifikasi ormas dan koordinasi bidang ketahanan ekonomi, seni, budaya, agama dan kemasyarakatan ke Kabupaten/Kota	252.503.470,00	252.503.470,00	-
0200.	Sosialisasi Undang-Undang Orkesmas dan Permendagri tentang tata cara pendaftaran Orkesmas, LSM dan Nirlaba lainnya	115.853.640,00	115.853.640,00	-
xxxx	Fasilitasi kegiatan Forum Kerukunan Umat Beragama (FKUB)	325.431.100,00	289.104.100,00	(36.327.000,00)
	JUMLAH	13.530.078.154,50	13.508.383.614,40	(21.694.540,10)



**PRIORITAS DAN PLAFON ANGGARAN SEMENTARA PERUBAHAN
SKPD PROVINSI KEPULAUAN BANGKA BELITUNG
TAHUN ANGGARAN 2015
BERDASARKAN PROGRAM DAN KEGIATAN**

SKPD : SATUAN POLISI PAMONG PRAJA

KODE KEGIATAN	URAIAN	APBD 2015	PPAS-P 2015	SELISIH PPAS-P 2015 THD APBD 2015 (+/-)
(1)	(2)	(3)	(4)	(5)
5	BELANJA	20.474.634.730,00	20.340.978.314,00	(133.656.416,00)
5.1	BELANJA TIDAK LANGSUNG	6.776.369.900,00	7.070.573.484,00	294.203.584,00
5.2	BELANJA LANGSUNG	13.698.264.830,00	13.270.404.830,00	(427.860.000,00)
	BELANJA RUTIN	7.420.502.900,00	6.992.642.900,00	(427.860.000,00)
01	Program Pelayanan Administrasi Perkantoran	3.866.886.700,00	3.866.886.700,00	-
0100.	Penyediaan jasa surat menyurat	11.450.000,00	11.450.000,00	-
0200.	Penyediaan jasa komunikasi, sumber daya air dan listrik	24.000.000,00	24.000.000,00	-
0300.	Penyediaan jasa peralatan dan perlengkapan kantor	267.225.000,00	267.225.000,00	-
0400.	Penyediaan jasa jaminan pemeliharaan kesehatan PNS	56.250.000,00	56.250.000,00	-
0700.	Penyediaan jasa administrasi keuangan	157.260.000,00	157.260.000,00	-
0800.	Penyediaan jasa kebersihan kantor	9.310.200,00	9.310.200,00	-
1000.	Penyediaan alat tulis kantor	104.428.500,00	104.428.500,00	-
1100.	Penyediaan barang cetakan dan penggandaan	40.735.000,00	40.735.000,00	-
1200.	Penyediaan komponen instalasi listrik/penerangan bangunan kantor	10.000.000,00	10.000.000,00	-
1500.	Penyediaan bahan bacaan dan peraturan perundang-undangan	66.788.000,00	66.788.000,00	-
1600.	Penyediaan bahan logistik kantor	22.440.000,00	22.440.000,00	-
1700.	Penyediaan makanan dan minuman	45.000.000,00	45.000.000,00	-
1800.	Rapat-Rapat Koordinasi dan Konsultasi ke luar daerah	294.000.000,00	294.000.000,00	-
1900.	Penyediaan Jasa Penunjang Pengelolaan Pelayanan Administrasi Perkantoran	2.574.000.000,00	2.574.000.000,00	-
8700.	Koordinasi Bidang Tibumtranmas, dan Penegakkan Perda (Satpol PP)	184.000.000,00	184.000.000,00	-
02	Program Peningkatan Sarana dan Prasarana Aparatur	974.215.000,00	777.425.000,00	(196.790.000,00)
1000.	Pengadaan Meubelair	61.905.000,00	61.905.000,00	-
2200.	Pemeliharaan rutin/berkala gedung kantor	30.000.000,00	30.000.000,00	-
2400.	Pemeliharaan rutin/berkala kendaraan dinas/operasional	500.220.000,00	500.220.000,00	-
2800.	Pemeliharaan Rutin/Berkala Peralatan Gedung Kantor	20.000.000,00	20.000.000,00	-
9935.	Pengadaan alat-alat persenjataan/keamanan	165.300.000,00	165.300.000,00	-
9936.	Pengadaan peralatan korsik	196.790.000,00	-	(196.790.000,00)
03	Program Peningkatan Disiplin Aparatur	569.770.000,00	569.770.000,00	-
0200.	Pengadaan pakaian dinas beserta perlengkapannya	185.150.000,00	185.150.000,00	-
0600.	Razia kedisiplinan PNS Prov.Kep. Bangka Belitung	364.620.000,00	364.620.000,00	-
2500.	Fasilitasi dan advokasi perencanaan penganggaran responsif gender Provinsi Kepulauan Bangka Belitung	20.000.000,00	20.000.000,00	-
05	Program Peningkatan Kapasitas Sumber Daya Aparatur	1.920.641.200,00	1.689.571.200,00	(231.070.000,00)
1200.	Rapat Koordinasi Satpol PP se Provinsi Kep. Bangka Belitung dengan PPNS di lingkungan Pemprov Kep. Bangka Belitung	192.662.000,00	192.662.000,00	-
1501.	Pembinaan Mental dan Spritual Satpol PP	69.150.000,00	59.380.000,00	(9.770.000,00)
3800.	Bintek penyuluhan bagi SATPOL PP se-kabupaten/kota se-Provinsi Kepulauan Bangka Belitung	134.823.000,00	134.823.000,00	-
6700.	Pengiriman peserta Diklat dan pendidikan PPNS peningkatan Kompetensi Aparatur	241.160.000,00	241.160.000,00	-
6801.	Instruktur Upacara dan kesemaptaan Satpol PP Provinsi Kepulauan Bangka Belitung	171.140.000,00	171.140.000,00	-
6900.	Pengawasan dan pengendalian serta evaluasi kegiatan Satpol PP se-Provinsi Kep. Bangka Belitung	63.320.000,00	63.320.000,00	-
7000.	Pelatihan pengendalian massa/unjuk rasa	113.505.000,00	113.505.000,00	-
9927.	Bintek PPNS Penegak Perda Se-Provinsi Kep.Babel	137.008.000,00	137.008.000,00	-
9928.	LATSAR POL PP	576.103.200,00	354.803.200,00	(221.300.000,00)
9934.	Pelatihan rutin kemampuan bela diri anggota Satpol PP	221.770.000,00	221.770.000,00	-
06	Program Peningkatan Pengembangan Sistem Pelaporan Capaian Kinerja dan Keuangan	88.990.000,00	88.990.000,00	-
3901.	Penyusunan LAKIP, LPPD, LKJP dan TPKIN SKPD	13.740.000,00	13.740.000,00	-
6400.	Forum pelaporan penyelenggaraan pembangunan bidang ketentraman, ketertiban dan penegeakkan Perda	75.250.000,00	75.250.000,00	-
	URUSAN KESBANGPOL DALAM NEGERI	6.277.761.930,00	6.277.761.930,00	-

SKPD : SATUAN POLISI PAMONG PRAJA

KODE KEGIATAN	URAIAN	APBD 2015	PPAS-P 2015	SELISIH PPAS-P 2015 THD APBD 2015 (+/-)
(1)	(2)	(3)	(4)	(5)
16	Program Pemeliharaan Kantrantibmas dan Pencegahan Tindak Kriminal	3.674.098.450,00	3.674.098.450,00	-
1400.	Pengamanan/pengawasan Pimpinan Daerah serta orang-orang penting	177.580.000,00	177.580.000,00	-
1600.	Penertiban terhadap pelanggaran Perda yang berdampak terhadap peningkatan PAD	159.430.000,00	159.430.000,00	-
2200.	Penyidikan dan Pemeriksaan Terhadap Pelanggaran Perda di Prov. Kep. Babel	71.585.000,00	71.585.000,00	-
2201.	Penyelidikan Pelanggaran Perda/Pergub/Kebijakan Gubernur	90.810.000,00	90.810.000,00	-
2400.	Penata Kelolaan Sekretariat PPNS Prov. Kep. Babel	67.408.000,00	67.408.000,00	-
2401.	Patroli pengawasan dan penertiban gangguan dikawasan terpadu	154.436.000,00	154.436.000,00	-
2500.	Pengaman Unjuk Rasa	65.390.000,00	65.390.000,00	-
2600.	Pengamanan Aset Pemprov Kepulauan Bangka Belitung	2.608.456.450,00	2.608.456.450,00	-
2700.	Penyelenggaraan Koordinasi Penyidikan, Pemeriksaan, Penertiban Satpol PP ke Kab/Kota	66.670.000,00	66.670.000,00	-
3300.	Sosialisasi Peraturan Perundang-undangan Daerah Provinsi Kepulauan Bangka Belitung	102.073.000,00	102.073.000,00	-
3400.	Gelar Pasukan dalam Rangka Pemeliharaan Ketentraman dan Ketertiban Umum	110.260.000,00	110.260.000,00	-
19.	Program Pemberdayaan Masyarakat untuk Menjaga Ketertiban dan Keamanan	718.356.200,00	718.356.200,00	-
0701.	Pelatihan pengamanan pemilu bagi satuan Linmas	141.185.000,00	141.185.000,00	-
0900.	Pelatihan Penanggulangan Bencana Kebakaran bagi Satlinmas se- Provinsi Kepulauan Bangka Belitung	156.623.000,00	156.623.000,00	-
1000.	Sosialisasi Pembentukan Linmas Inti Daerah	110.808.000,00	110.808.000,00	-
1100.	Monitoring dan Evaluasi Kegiatan Satlinmas Provinsi Kepulauan Bangka Belitung	124.435.000,00	124.435.000,00	-
8001.	Bintek pemberdayaan satuan linmas dalam menunjang terwujudnya trantib swakarsa	185.305.200,00	185.305.200,00	-
25	Program Prioritas urusan Kesatuan Bangka dan Politik Dalam Negeri	1.885.307.280,00	1.885.307.280,00	-
0200.	Pengadaan Makanan Tambahan bagi Satuan Polisi Pamong Praja	1.885.307.280,00	1.885.307.280,00	-
	JUMLAH	20.474.634.730,00	20.340.978.314,00	(133.656.416,00)



**PRIORITAS DAN PLAFON ANGGARAN SEMENTARA PERUBAHAN
SKPD PROVINSI KEPULAUAN BANGKA BELITUNG
TAHUN ANGGARAN 2015
BERDASARKAN PROGRAM DAN KEGIATAN**

SKPD : SEKRETARIAT DAERAH

KODE KEGIATAN	URAIAN	APBD 2015	PPAS-P 2015	SELISIH PPAS-P 2015 THD APBD 2015 (+/-)
(1)	(2)	(3)	(4)	(5)
5.	BELANJA DAERAH	151.700.449.070,00	159.370.421.976,00	7.669.972.906,00
5.1.	BELANJA TIDAK LANGSUNG	35.267.073.996,00	37.065.905.802,00	1.798.831.806,00
5.2.	BELANJA LANGSUNG	116.433.375.074,00	122.304.516.174,00	5.871.141.100,00
	BELANJA RUTIN	72.364.108.860,00	80.390.234.860,00	8.026.126.000,00
01.	Program Pelayanan Administrasi Perkantoran	29.555.190.000,00	31.485.765.000,00	1.930.575.000,00
0100.	Penyediaan Jasa Surat Menyurat	330.500.000,00	330.500.000,00	-
0200.	Penyediaan Jasa Komunikasi, Sumber Daya Air Dan Listrik	5.074.020.000,00	4.374.020.000,00	(700.000.000,00)
0300.	Penyediaan Jasa Peralatan Dan Perlengkapan Kantor	1.043.000.000,00	1.623.000.000,00	580.000.000,00
0700.	Penyediaan Jasa Administrasi Keuangan	672.360.000,00	672.360.000,00	-
0800.	Penyediaan Jasa Kebersihan Kantor	690.000.000,00	690.000.000,00	-
0900.	Penyediaan Jasa Perbaikan Peralatan Kerja	190.000.000,00	220.000.000,00	30.000.000,00
1000.	Penyediaan Alat Tulis Kantor	700.000.000,00	700.000.000,00	-
1100.	Penyediaan Barang Cetak dan Penggandaan	650.000.000,00	650.000.000,00	-
1200.	Penyediaan Komponen Instalasi Listrik/Penerangan Bangunan Kantor	100.000.000,00	100.000.000,00	-
1300.	Penyediaan Peralatan Dan Perlengkapan Kantor	2.500.000.000,00	2.600.000.000,00	100.000.000,00
1400.	Penyediaan Peralatan Rumah Tangga	192.000.000,00	192.000.000,00	-
1500.	Penyediaan Bahan Bacaan Dan Peraturan Perundang-Undangan	600.000.000,00	600.000.000,00	-
1600.	Penyediaan Bahan Logistik Kantor	119.995.000,00	119.995.000,00	-
1700.	Penyediaan Makanan Dan Minuman	3.580.000.000,00	3.780.000.000,00	200.000.000,00
1800.	Rapat-Rapat Koordinasi Dan Konsultasi Ke Luar Daerah	2.520.000.000,00	4.000.000.000,00	1.480.000.000,00
1900.	Penyediaan Jasa Penunjang Pengelolaan Pelayanan Administrasi Perkantoran	2.780.610.000,00	2.929.110.000,00	148.500.000,00
2200.	Penyediaan Jasa Pelayanan Tamu Pemerintah	3.240.000.000,00	3.240.000.000,00	-
2300.	Pembinaan Administrasi Pemerintah Dan Pelaksanaan Pembangunan Pemerintah Kab/Kota	1.500.000.000,00	1.750.000.000,00	250.000.000,00
2600.	Kegiatan Rumah Dinas Gubernur	2.710.580.000,00	2.710.580.000,00	-
7400.	Biaya Operasional Pengelolaan Gedung Kantor (Wisma Bougenvil)	154.200.000,00	154.200.000,00	-
7500.	Kegiatan Penilaian Asset Wisma Bougenvil	157.925.000,00	-	(157.925.000,00)
7900.	Kegiatan Pembinaan Administrasi Kegiatan Dan Keuangan Interen SKPD	50.000.000,00	50.000.000,00	-
02.	Program Peningkatan Sarana Dan Prasarana Aparatur	39.320.202.440,00	45.253.202.440,00	5.933.000.000,00
0300.	Pembangunan Gedung Kantor	6.340.500.000,00	3.875.300.000,00	(2.465.200.000,00)
0500.	Pengadaan Kendaraan Dinas/Operasional	1.298.690.000,00	15.166.690.000,00	13.868.000.000,00
0600.	Pengadaan Perlengkapan Rumah Jabatan/Dinas	1.000.000.000,00	1.235.000.000,00	235.000.000,00
0800.	Pengadaan Peralatan Rumah Jabatan/Dinas	457.700.000,00	457.700.000,00	-
0900.	Pengadaan Peralatan Gedung Kantor	448.410.000,00	1.452.410.000,00	1.004.000.000,00
2000.	Pemeliharaan Rutin/Berkala Rumah Jabatan	1.338.700.000,00	1.338.700.000,00	-
2200.	Pemeliharaan Rutin/Berkala Gedung Kantor	2.335.100.000,00	2.787.700.000,00	452.600.000,00
2300.	Pemeliharaan Rutin/Berkala Mobil Jabatan	2.004.260.000,00	2.004.260.000,00	-
2400.	Pemeliharaan Rutin/Berkala Kendaraan Dinas/Operasional	8.495.520.000,00	5.295.520.000,00	(3.200.000.000,00)
2500.	Pemeliharaan Rutin/Berkala Perlengkapan Rumah Jabatan/Dinas	1.123.700.000,00	1.123.700.000,00	-
2700.	Pemeliharaan Rutin/Berkala Peralatan Rumah Jabatan/Dinas	609.600.000,00	609.600.000,00	-
3100.	Pemeliharaan Rutin/ Berkala Jaringan Listrik	1.050.500.000,00	1.050.500.000,00	-
4000.	Rehabilitasi Sedang/Berat Rumah Jabatan	1.286.500.000,00	1.286.500.000,00	-
9924.	Pengadaan Sarana Dan Prasarana Rumah Jabatan	979.462.440,00	979.462.440,00	-
9952.	Pengadaan Sarana Dan Prasarana Olahraga	102.880.000,00	102.880.000,00	-
9953.	Pemeliharaan Kebersihan Rumah Jabatan	934.800.000,00	934.800.000,00	-
9954.	Pemeliharaan Rutin Berkala Kebersihan Jalan Perkantoran Milik Pemprov.Kep.Babel	1.227.840.000,00	1.227.840.000,00	-
9955.	Rehabilitasi Sedang Berat Wisma Bougenvile	2.718.620.000,00	218.620.000,00	(2.500.000.000,00)
9956.	Rehabilitasi Sedang/Berat Gedung Serbaguna	1.638.620.000,00	138.620.000,00	(1.500.000.000,00)
9957.	Kegiatan Publikasi dan Siaran	2.473.300.000,00	2.511.900.000,00	38.600.000,00
9958.	Pembangunan Gedung Kelengkapan Rumah Jabatan	1.455.500.000,00	1.455.500.000,00	-
03.	Program Peningkatan Disiplin Aparatur	744.440.000,00	1.159.440.000,00	415.000.000,00
0200.	Pengadaan Pakaian Dinas Beserta Perlengkapannya	456.240.000,00	871.240.000,00	415.000.000,00
1200.	Peningkatan Kebugaran Pegawai Pemprov.	268.200.000,00	268.200.000,00	-
2500.	Fasilitasi Dan Advokasi Perencanaan Penganggaran Responsif Gender Provinsi Kepulauan Bangka Belitung	20.000.000,00	20.000.000,00	-
05.	Program Peningkatan Kapasitas Sumber Daya Aparatur	2.694.276.420,00	2.441.827.420,00	(252.449.000,00)
5000.	Bimbingan Teknis Implementasi Kehumasan Dan Keprotokolan	194.925.000,00	194.925.000,00	-
8301.	Penyusunan Rumpun Jabatan Fungsional Umum Pemerintah Provinsi Kepulauan Bangka Belitung	155.002.420,00	155.002.420,00	-
8302.	Penyusunan Peta Jabatan Struktural Dan Fungsional Pada SKPD Di Lingkungan Pemerintah Provinsi Kepulauan Bangka Belitung	153.020.000,00	153.020.000,00	-
8700.	Penyusunan Penetapan Kinerja (PK) Dan Laporan Akuntabilitas Kinerja Instansi Pemerintah (LAKIP) Pemerintah Prov. Bangka Belitung	159.625.000,00	159.625.000,00	-
9917.	Pemberdayaan Penyedia Jasa Konstruksi	127.074.000,00	78.174.000,00	(48.900.000,00)

SKPD : SEKRETARIAT DAERAH

KODE KEGIATAN	URAIAN	APBD 2015	PPAS-P 2015	SELISIH PPAS-P 2015 THD APBD 2015 (+/-)
(1)	(2)	(3)	(4)	(5)
9922.	Penyusunan Profil Aparatur Pemerintah Provinsi Kepulauan Bangka Belitung	154.996.000,00	154.996.000,00	-
9945.	Bimtek Implementasi Sistem Akuntabilitas Kinerja Instansi Pemerintah (SAKIP) Provinsi Kepulauan Bangka Belitung	167.626.000,00	167.626.000,00	-
9946.	Penyusunan Uraian Tugas Sekretariat Daerah, Sekretariat Dewan, Dan Dinas Daerah Provinsi Kepulauan Bangka Belitung	100.929.000,00	-	(100.929.000,00)
9947.	Asistensi Pengisian Dan Pengumpulan Lhkpn Dilingkungan Provinsi Kepulauan Bangka Belitung	81.779.000,00	81.779.000,00	-
9948.	Penyusunan Renstra Sekretariat Daerah Provinsi Kepulauan Bangka Belitung	23.959.000,00	23.959.000,00	-
9949.	Monev Pelaksana Reformasi Birokrasi Tahun 2015 Pemerintah Provinsi Kepulauan Bangka Belitung	224.057.000,00	224.057.000,00	-
9950.	Analisis Jabatan Struktur Dan Fungsional Pada Dinas - Dinas Dan Ltd Provinsi Kepulauan Bangka Belitung	227.944.000,00	177.244.000,00	(50.700.000,00)
9951.	Analisa Jabatan Fungsional Dan Struktur Pada Sekretariat Daerah, Sekretariat Dprd Dan Lembaga Lain Daerah Provinsi Kepulauan Bangka Belitung	126.580.000,00	126.580.000,00	-
9953.	Peningkatan Kompetensi Pengadaan Barang/Jasa	382.416.000,00	382.716.000,00	300.000,00
9954.	Pemberdayaan Pengguna Jasa Konstruksi	211.954.000,00	159.734.000,00	(52.220.000,00)
9966.	Pendidikan Khusus Profesi Advokat (PKPA)	202.390.000,00	202.390.000,00	-
06.	Program Peningkatan Pengembangan Sistem Pelaporan Capaian Kinerja Dan Keuangan	50.000.000,00	50.000.000,00	-
5400.	Penyusunan Perencanaan Dan Laporan Pelaksanaan Kegiatan	50.000.000,00	50.000.000,00	-
	URUSAN PERENCANAAN PEMBANGUNAN	1.358.458.000,00	1.893.588.000,00	535.130.000,00
15.	Program Pengembangan Data/Informasi	97.817.000,00	532.947.000,00	435.130.000,00
2400.	Pembangunan Arsip Berbasis Elektronik	97.817.000,00	160.817.000,00	63.000.000,00
xxxx	Penyusunan Profil Daerah	-	205.290.000,00	205.290.000,00
xxxx	Informasi dan Publikasi Bidang Kesejahteraan	-	166.840.000,00	166.840.000,00
104.	Program Perencanaan Pembangunan Ekonomi	1.260.641.000,00	1.360.641.000,00	100.000.000,00
0100.	Pemetaan Potensi Dan Rapat Koordinasi Corporate Social Responsibility	452.832.000,00	452.832.000,00	-
0200.	Monitoring Dan Evaluasi Penyertaan Modal Provinsi Kepulauan Bangka Belitung	151.386.000,00	151.386.000,00	-
0400.	Pemantauan Dan Koordinasi Perkembangan Masyarakat Pesisir Bidang Kelautan Dan Perikanan	267.461.000,00	267.461.000,00	-
0500.	Monitoring Dan Pengawasan Distribusi Bahan Bakar Minyak Dan Gas Di 7 Kab/Kota Provinsi Kepulauan Bangka Belitung	193.107.000,00	193.107.000,00	-
0600.	Fasilitasi Tim Pengendalian Inflasi Daerah (TPID)	195.855.000,00	295.855.000,00	100.000.000,00
	URUSAN PERTANAHAN	332.924.000,00	334.853.000,00	1.929.000,00
17.	Program Pengembangan Wilayah Perbatasan	332.924.000,00	332.924.000,00	-
7800.	Fasilitasi Penyelesaian Batas Daerah Antar Kab/Kota	188.494.000,00	188.494.000,00	-
7900.	Inventarisasi Pendataan Penamaan Dan Pembakuan Unsur Rupa Bumi (Unsur Buatan)	144.430.000,00	144.430.000,00	-
xx	Program Penataan Penguasaan, Pemilikan, Penggunaan dan Pemanfaatan Tanah	-	1.929.000,00	1.929.000,00
xxxx	Penyediaan Jasa Penitipan Ganti Rugi Uang Pembebasan Tanah	-	1.929.000,00	1.929.000,00
	URUSAN KEPENDUDUKAN DAN CATATAN SIPIL	3.618.674.000,00	3.355.211.000,00	(263.463.000,00)
99.	Program Penataan Administrasi Kependudukan	3.618.674.000,00	3.355.211.000,00	(263.463.000,00)
0100.	Rapat Koordinasi Administrasi Kependudukan	240.475.000,00	240.475.000,00	-
0200.	Fasilitasi Penggunaan Data Kependudukan	243.842.000,00	243.842.000,00	-
0300.	Layanan Media Center Informasi Kependudukan	391.515.000,00	391.515.000,00	-
0400.	Pendayaan Data Kependudukan	295.811.000,00	295.811.000,00	-
0500.	Penyusunan Rancangan Peraturan Daerah Administrasi Kependudukan Tingkat Provinsi	375.297.000,00	375.297.000,00	-
0600.	Peningkatan Kapasitas Aparatur Bidang Pencatatan Sipil	244.396.000,00	244.396.000,00	-
0700.	Peningkatan Kapasitas Aparatur Bidang Pendaftaran Penduduk	244.569.000,00	244.569.000,00	-
0800.	Penyusunan Proyeksi Kependudukan	194.014.000,00	-	(194.014.000,00)
0900.	Sosialisasi Bidang Pencatatan Sipil	192.656.000,00	192.656.000,00	-
1000.	Pengembangan Bank Data Kependudukan	193.259.000,00	193.259.000,00	-
1100.	Penyusunan Data Kelahiran Tingkat Provinsi	192.312.000,00	192.312.000,00	-
1200.	Sosialisasi Pelaksanaan Tertib Administrasi Kependudukan Melalui Media	397.065.000,00	397.065.000,00	-
1300.	Sosialisasi Kebijakan Kependudukan	263.463.000,00	-	(263.463.000,00)
1400.	Monitoring, Evaluasi Dan Pelaporan	150.000.000,00	150.000.000,00	-
xxxx	Penyusunan Profil Perkembangan Kependudukan	-	194.014.000,00	194.014.000,00
	URUSAN PENANAMAN MODAL	2.067.340.000,00	1.426.716.000,00	(640.624.000,00)
103.	Program Peningkatan Promosi Dan Kerjasama Investasi	2.067.340.000,00	1.426.716.000,00	(640.624.000,00)

SKPD : SEKRETARIAT DAERAH

KODE KEGIATAN	URAIAN	APBD 2015	PPAS-P 2015	SELISIH PPAS-P 2015 THD APBD 2015 (+/-)
(1)	(2)	(3)	(4)	(5)
0100.	Keikutsertaan Promosi Potensi Daerah Provinsi Kepulauan Bangka Belitung	2.067.340.000,00	1.426.716.000,00	(640.624.000,00)
	URUSAN KEBUDAYAAN	917.031.000,00	917.031.000,00	-
77.	Program Pengembangan Nilai-Nilai Budaya	917.031.000,00	917.031.000,00	-
0300.	Musyawarah Tokoh Adat, Tokoh Agama Dan Pelaku Seni Prov.Kep.Bangka Belitung	197.879.000,00	197.879.000,00	-
0400.	Festival Seni Rupa Islami Prov.Kep.Bangka Belitung	350.000.000,00	350.000.000,00	-
0500.	Peningkatan Kecintaan Terhadap Budaya Islami	369.152.000,00	369.152.000,00	-
	URUSAN Otonomi Daerah, Pemerintahan Umum, Administrasi Keuangan Daerah, Kepegawaian dan Persandian	35.774.839.214,00	33.986.882.314,00	(1.787.956.900,00)
16.	Program Peningkatan Pelayanan Kedinasan Kepala Daerah/ Wakil Kepala Daerah	7.979.146.800,00	7.243.909.500,00	(735.237.300,00)
0200.	Penerimaan Kunjungan Kerja Pejabat Negara/ Departemen/ Lembaga Pemerintah Non Departemen/ Luar Negeri	2.820.979.000,00	2.820.979.000,00	-
0500.	Kunjungan Kerja/ Inspeksi Kepala Daerah/ Wakil Kepala Daerah	558.880.000,00	1.058.880.000,00	500.000.000,00
0700.	Rapat Koordinasi Gubernur Dengan Bupati Walikota Se- Prov.Kep.Bangka Belitung	295.426.000,00	295.426.000,00	-
2100.	Penyusunan Laporan Penyelenggaraan Pemerintah Daerah (LPPD) Prov. Kepulauan Bangka Belitung	543.499.000,00	525.429.000,00	(18.070.000,00)
2400.	Pemeliharaan Kesehatan Kepala Daerah Dan Wakil Kepala Daerah	507.800.000,00	-	(507.800.000,00)
2500.	Penyelenggaraan Pemerintahan Otonomi Dan Akuntabel	1.419.696.000,00	1.059.696.000,00	(360.000.000,00)
2800.	Rapat Koordinasi Gubernur Kepulauan	865.050.000,00	865.050.000,00	-
2900.	Rapat Koordinasi Bidang Pemerintahan Se-Provinsi Kepulauan Bangka Belitung	389.352.000,00	-	(389.352.000,00)
3000.	Peningkatan Kapasitas Aparatur Penyusun LPPD Di Provinsi Kepulauan Bangka Belitung	409.313.800,00	344.159.500,00	(65.154.300,00)
3100.	Sosialisasi Tentang Tata Cara Penyusunan Dan Pengisian Indikator Kinerja Kunci LPPD Di Provinsi Kepulauan Bangka Belitung	169.151.000,00	128.020.000,00	(41.131.000,00)
xxxx	Sosialisasi Undang-undang Nomor 30 tentang Administrasi Pemerintahan	-	146.270.000,00	146.270.000,00
17.	Program Peningkatan Dan Pengembangan Pengelolaan Keuangan Daerah	1.014.613.600,00	1.024.986.000,00	10.372.400,00
6000.	Fasilitasi Penyerahan Daftar Isian Pelaksanaan Anggaran Tahun Anggaran 2016	70.395.000,00	70.395.000,00	-
6600.	Optimalisasi Pelaksanaan Dekonsentrasi Dan Tugas Pembantuan Di Prov. Kep. Bangka Belitung	434.475.000,00	434.475.000,00	-
7000.	Pembinaan Penyusunan Laporan Manajerial	201.212.000,00	180.000.000,00	(21.212.000,00)
7100.	Sosialisasi Peraturan Gubernur No.61 Tahun 2013 Tentang Penyelenggaraan Tugas Pembantuan Dari Pemerintah Provinsi Kepada Pemerintah Kabupaten/Kota Dan Pemerintah Desa Di Prov.Kep.Bangka Belitung	69.560.000,00	58.542.500,00	(11.017.500,00)
7200.	Rakor Teknis Dan Sinkronisasi Pergub Nomor 6 Tahun 2013 Tentang Tata Cara Pengelolaan Hibah, Bantuan Kepada Pemerintah/Pemerintah Daerah Lainnya Dan BUMD	238.971.600,00	116.173.500,00	(122.798.100,00)
xxxx	Monitoring, Evaluasi dan Verifikasi bantuan hibah kepada Pemerintah/Pemerintah Daerah lainnya dan Perusahaan Daerah di Provinsi Kepulauan Bangka Belitung Tahun 2015	-	165.400.000,00	165.400.000,00
18.	Program Pembinaan Dan Fasilitas Pengelolaan Keuangan Kabupaten/Kota	788.515.800,00	788.515.800,00	-
0900.	Pelatihan Strategi Peningkatan Pendapatan Asli Daerah (PAD) Melalui Manajemen Kas	454.990.800,00	454.990.800,00	-
1000.	Evaluasi Pelaksanaan UU No. 28 Tahun 2009 Tentang Pajak Daerah Dan Retribusi Daerah Dan Pengaruhnya Terhadap Peningkatan Pendapatan Daerah Di Provinsi Kepulauan Bangka Belitung	167.367.000,00	167.367.000,00	-
1100.	Penyusunan Database Sumber Pendapatan Daerah Se-Provinsi Kepulauan Bangka Belitung	166.158.000,00	166.158.000,00	-
20.	Program Peningkatan Sistem Pengawasan Internal Dan Pengendalian Pelaksanaan Kebijakan Kdh	4.002.475.000,00	2.555.745.000,00	(1.446.730.000,00)
1100.	Operasional Lpse	1.115.448.000,00	1.080.835.000,00	(34.613.000,00)
1200.	Pengendalian Pembangunan Kegiatan Apbd	886.300.000,00	-	(886.300.000,00)
2200.	Rakor Lpse	350.998.000,00	168.970.000,00	(182.028.000,00)
2500.	Penyelesaian Perselisihan/Sengketa Antara Pemda (Penguasa) Dengan Orang/Masyarakat Secara Litigasi/Non Litigasi	231.398.000,00	231.398.000,00	-
2600.	Penyelesaian Sengketa TUN Akibat Pelaksanaan Produk Hukum Serta Kebijakan Pemda	371.455.000,00	213.610.000,00	(157.845.000,00)
2700.	Bimtek Penyelesaian Sengketa Akibat Pelaksanaan Produk Hukum Serta Kebijakan Pemda	115.862.000,00	115.862.000,00	-
2901.	Sistem Monitoring Teppa (Sismontep) Provinsi/Kab/Kota	462.120.000,00	418.820.000,00	(43.300.000,00)
3300.	Penyusunan Pedoman Pelaksanaan Pembangunan	205.013.000,00	123.740.000,00	(81.273.000,00)
3400.	Sinkronisasi Percepatan Pembangunan	142.424.000,00	111.660.000,00	(30.764.000,00)
3700.	Peran Serta Masyarakat Jasa Konstruksi	121.457.000,00	90.850.000,00	(30.607.000,00)

SKPD : SEKRETARIAT DAERAH

KODE KEGIATAN	URAIAN	APBD 2015	PPAS-P 2015	SELISIH PPAS-P 2015 THD APBD 2015 (+/-)
(1)	(2)	(3)	(4)	(5)
23.	Program Optimalisasi Pemanfaatan Teknologi Informasi	641.792.000,00	716.940.000,00	75.148.000,00
0400.	Pembinaan Petugas SKPD Pelaporan, Sirup, E - Monev Dan Penyerapan Anggaran	227.290.000,00	179.990.000,00	(47.300.000,00)
5000.	Digitalisasi Pendataan Dan Pelaporan	414.502.000,00	536.950.000,00	122.448.000,00
25.	Program Peningkatan Kerjasama Antar Pemerintah Daerah	1.268.506.000,00	1.268.506.000,00	-
1100.	Partisipasi Iuran Apps Dan Keikutsertaan Dalam Lokakarya/Rakornas Apps	163.100.000,00	163.100.000,00	-
1300.	Rakor Kerjasama Daerah Kabupaten/Kota Se-Provinsi Kepulauan Bangka Belitung	337.177.000,00	337.177.000,00	-
1400.	Fasilitasi Optimalisasi Penyiapan Kesepakatan Kerjasama Daerah	208.728.000,00	208.728.000,00	-
1500.	Sosialisasi Kebijakan Kerjasama Luar Negeri	93.196.000,00	93.196.000,00	-
1600.	Fasilitasi Pembinaan Dan Evaluasi Pelaksanaan Kerjasama Daerah Dengan Pihak Ketiga	233.362.000,00	233.362.000,00	-
1700.	Pengembangan Kerjasama Pelayanan Publik Dan Perbatasan Kab/Kota	232.943.000,00	232.943.000,00	-
26.	Program Penataan Peraturan Perundang-Undangan	2.489.021.514,00	2.489.021.514,00	-
0900.	Penyusunan Rancangan Peraturan Daerah	1.128.648.514,00	1.128.648.514,00	-
1200.	Bimtek Legal Drafting	122.118.000,00	122.118.000,00	-
1400.	Sosialisasi Perda	139.375.000,00	139.375.000,00	-
1900.	Penyusunan Produk Hukum Daerah	454.629.000,00	454.629.000,00	-
3000.	Himpunan Keputusan Gubernur Dan Keputusan Sekda	42.520.000,00	42.520.000,00	-
3100.	Penyuluhan Ham	108.225.000,00	108.225.000,00	-
3200.	Pengadaan Katalog Perda Dan Pergub	33.520.000,00	33.520.000,00	-
3300.	Himpunan Perda Dan Pergub	87.836.000,00	87.836.000,00	-
3400.	Penginventarisasian Produk Hukum Pusat	31.480.000,00	31.480.000,00	-
3500.	Rakor Biro Hukum Dan Bagian Hukum Kabupaten/Kota Se Provinsi Kepulauan Bangka Belitung	340.670.000,00	340.670.000,00	-
27.	Program Penataan Daerah Otonomi Baru	484.482.000,00	567.302.000,00	82.820.000,00
1000.	Fasilitasi Penataan Urusan/Kewenangan Di Provinsi Kepulauan Bangka Belitung	484.482.000,00	567.302.000,00	82.820.000,00
47.	Program Peningkatan Pengamalan Terhadap Kehidupan Beragama	6.277.610.000,00	6.293.210.000,00	15.600.000,00
0100.	Seleksi Stq/Mtq Tingkat Provinsi Kepulauan Bangka Belitung	901.150.000,00	901.150.000,00	-
0200.	Pembinaan Dan Pemberangkatan Kafilah MTQ Provinsi Kepulauan Bangka Belitung	1.011.330.000,00	1.011.330.000,00	-
0400.	Peningkatan Kehidupan Beragama Pada Bulan Ramadhan	646.780.000,00	646.780.000,00	-
0500.	Peningkatan Keimanan Dan Ketaqwaan Pada Hari Jumat	325.000.000,00	340.600.000,00	15.600.000,00
0600.	Penyelenggaraan Pemberangkatan Dan Pemulangan Jamaah Haji/Tphd/TKhd/Tpihd	1.023.000.000,00	1.023.000.000,00	-
0700.	Fasilitasi Biaya Transportasi Daerah	2.370.350.000,00	2.370.350.000,00	-
83.	Program Peningkatan Kapasitas Aparatur Pemerintahan Kecamatan, Desa/Kelurahan	1.882.827.000,00	1.894.788.000,00	11.961.000,00
0100.	Evaluasi Kinerja Kecamatan Se-Provinsi Kepulauan Bangka Belitung	485.638.000,00	573.740.000,00	88.102.000,00
0200.	Fasilitasi Pelaksanaan Pelayanan Administrasi Terpadu Kecamatan (Paten)	451.954.000,00	395.800.000,00	(56.154.000,00)
0300.	Rapat Koordinasi Camat Se-Provinsi Kepulauan Bangka Belitung	290.974.000,00	403.374.000,00	112.400.000,00
0400.	Penyusunan Data Base Administrasi Desa/Kelurahan	310.544.000,00	242.494.000,00	(68.050.000,00)
0700.	Fasilitasi Penataan Desa/Kelurahan Dan Kecamatan	343.717.000,00	279.380.000,00	(64.337.000,00)
91.	Program Peningkatan Dan Perluasan Pelayanan Publik Dalam Rangka Penguatan Reformasi Birokrasi	922.758.000,00	816.032.000,00	(106.726.000,00)
0100.	Monitoring Dan Evaluasi Unit Pelayanan Publik Provinsi Kepulauan Bangka Belitung	134.635.000,00	134.635.000,00	-
0300.	Optimalisasi Penyelenggaraan Standar Pelayanan Minimal Pemerintah Provinsi Bangka Belitung Tahun 2015	311.107.000,00	311.107.000,00	-
0400.	Sosialisasi Undang-Undang Nomor 25 Tahun 2009 Tentang Pelayanan Publik Di Prov.Kep.Bangka Belitung	477.016.000,00	370.290.000,00	(106.726.000,00)
92.	Program Penguatan Tata Kelola SKPD Dalam Rangka Penguatan Reformasi Birokrasi	801.230.000,00	892.735.000,00	91.505.000,00
0100.	Monitoring Dan Evaluasi Standar Operasional (SOP) Di Lingkungan Pemerintah Provinsi Kepulauan Bangka Belitung	92.190.000,00	92.190.000,00	-
0300.	Penyusunan Standar Mutu Layanan Berbasis ISO	709.040.000,00	709.040.000,00	-
xxxx	Sosialisasi Laporan Harta Kekayaan Aparatur Sipil Negara di Lingkungan Provinsi Kepulauan Bangka Belitung	-	91.505.000,00	91.505.000,00
95.	Program Penataan Kelembagaan SKPD Dalam Rangka Penguatan Reformasi Birokrasi	162.609.000,00	162.609.000,00	-
0100.	Fasilitasi Penataan Kelembagaan Organisasi Perangkat Daerah D Provinsi Kepulauan Bangka Belitung	162.609.000,00	162.609.000,00	-
97.	Program Koordinasi Pelaksanaan Pilpres Pemilu Dprd Dan Pemilukada	215.239.000,00	215.239.000,00	-

SKPD : SEKRETARIAT DAERAH

KODE KEGIATAN	URAIAN	APBD 2015	PPAS-P 2015	SELISIH PPAS-P 2015 THD APBD 2015 (+/-)
(1)	(2)	(3)	(4)	(5)
	0100. Fasilitas Persiapan Pemilukada Dan Pelantikan 4 (Empat) Bupati/Wakil Bupati	215.239.000,00	215.239.000,00	-
105.	Program Pembinaan Dan Pengawasan Represif Terhadap Produk Hukum Kabupaten/Kota	289.778.000,00	289.778.000,00	-
	0100. Monitoring Dan Klarifikasi Perda Kabupaten/Kota Dan Peraturan Bupati/Walikota	117.322.000,00	117.322.000,00	-
	0200. Evaluasi Raperda Tentang Pajak Daerah, Retribusi Daerah Dan Rutr Kabupaten/Kota	172.456.000,00	172.456.000,00	-
106.	Program Pelaksanaan Jaringan Dokumentasi Dan Informasi Hukum (JDIH)	317.336.000,00	317.336.000,00	-
	0100. Pengelolaan Dan Pengadaan Fasilitas Pendukung JDIH	317.336.000,00	317.336.000,00	-
107.	Program Fasilitas Peningkatan Sdm Bidang Komunikasi Dan Informasi	4.513.861.500,00	4.571.391.500,00	57.530.000,00
	0100. Peningkatan Kecintaan Terhadap NKRI Provinsi Kepulauan Bangka	1.269.466.500,00	1.269.466.500,00	-
	0200. Peningkatan Kecintaan Bermasyarakat Di Provinsi Kepulauan Bangka Belitung	1.187.700.000,00	1.187.700.000,00	-
	0300. Sinkronisasi Dan Implementasi Bidang Kesejahteraan Provinsi Kepulauan Bangka Belitung	108.750.000,00	108.750.000,00	-
	0400. Monitoring Dan Evaluasi Bantuan Sosial Dan Hibah	661.120.000,00	661.120.000,00	-
	0500. Sosialisasi Tata Cara Pemberian Bantuan Hibah Dan Bantuan Sosial	686.825.000,00	686.825.000,00	-
	0600. Kepedulian Terhadap Masyarakat Dalam Rangka Peningkatan Keimanan Dan Ketakwaan	300.000.000,00	300.000.000,00	-
	0700. Penghargaan Terhadap Pemuda Berbakat Dan Berprestasi Se - Provinsi Kepulauan Bangka Belitung	300.000.000,00	357.530.000,00	57.530.000,00
108.	Program Pembinaan Mental Akhlak Dan Etika	491.133.000,00	491.133.000,00	-
	0100. Peningkatan Pengetahuan Keagamaan Bagi Masyarakat	491.133.000,00	491.133.000,00	-
109.	Program Pembinaan Kerukunan Umat Beragama	650.000.000,00	650.000.000,00	-
	0100. Peningkatan Kualitas Kerukunan Umat Beragama	650.000.000,00	650.000.000,00	-
110.	Program Peningkatan Mutu Pendidik Dan Tenaga Kependidikan	581.905.000,00	581.905.000,00	-
	0100. Pelaksanaan Kegiatan TP UKS Provinsi Kepulauan Bangka Belitung	581.905.000,00	581.905.000,00	-
xxx	Program Peningkatan Akuntabilitas Kepala Daerah	-	155.800.000,00	155.800.000,00
	xxxx Bimbingan Teknis Penyusunan Perjanjian Kerja (PK) dan Laporan Kinerja Instansi Pemerintah (LAPKIN) Provinsi Kepulauan Bangka Belitung	-	155.800.000,00	155.800.000,00
	JUMLAH	151.700.449.070,00	159.370.421.976,00	7.669.972.906,00



**PRIORITAS DAN PLAFON ANGGARAN SEMENTARA PERUBAHAN
SKPD PROVINSI KEPULAUAN BANGKA BELITUNG
TAHUN ANGGARAN 2015
BERDASARKAN PROGRAM DAN KEGIATAN**

SKPD : SEKRETARIAT DPRD

KODE KEGIATAN	URAIAN	APBD 2015	PPAS-P 2015	SELISIH PPAS-P 2015 THD APBD 2015 (+/-)
(1)	(2)	(3)	(4)	(5)
5.	BELANJA DAERAH	68.628.278.238,00	76.882.015.174,00	8.253.736.936,00
5.1.	BELANJA TIDAK LANGSUNG	6.284.673.238,00	6.603.600.174,00	318.926.936,00
5.2.	BELANJA LANGSUNG	62.343.605.000,00	70.278.415.000,00	7.934.810.000,00
	BELANJA RUTIN	24.931.755.000,00	16.965.265.000,00	(7.966.490.000,00)
01.	Program Pelayanan Administrasi Perkantoran	12.182.005.000,00	11.871.880.000,00	(310.125.000,00)
0100.	Penyediaan Jasa Surat Menyurat	22.800.000,00	22.800.000,00	-
0200.	Penyediaan Jasa Komunikasi, Sumberdaya Air Dan Listrik	978.000.000,00	1.074.500.000,00	96.500.000,00
0600.	Penyediaan Jasa Pemeliharaan Dan Perizinan Kendaraan Dinas/Operasional	2.375.130.000,00	2.589.005.000,00	213.875.000,00
0700.	Penyediaan Jasa Administrasi Keuangan	316.380.000,00	316.380.000,00	-
0800.	Penyediaan Jasa Kebersihan Kantor	72.000.000,00	72.000.000,00	-
0900.	Penyediaan Jasa Perbaikan Peralatan Kerja	160.000.000,00	193.750.000,00	33.750.000,00
1000.	Penyediaan Alat Tulis Kantor	138.600.000,00	198.000.000,00	59.400.000,00
1100.	Penyediaan Barang Cetakan Dan Penggandaan	256.650.000,00	256.650.000,00	-
1200.	Penyediaan Komponen Instalasi Listrik/Penerangan Bangunan Kantor	75.000.000,00	75.000.000,00	-
1300.	Penyediaan Peralatan Dan Perlengkapan Kantor	1.400.000.000,00	2.257.000.000,00	857.000.000,00
1500.	Penyediaan Bahan Bacaan Dan Peraturan Perundang-Undangan	349.920.000,00	349.920.000,00	-
1600.	Penyediaan Bahan Logistik Kantor	377.500.000,00	377.500.000,00	-
1700.	Penyediaan Makanan Dan Minuman	879.375.000,00	969.375.000,00	90.000.000,00
1800.	Rapat-Rapat Koordinasi Dan Konsultasi Ke Luar Daerah	450.000.000,00	750.000.000,00	300.000.000,00
1900.	Penyediaan Jasa Penunjang Pengelolaan Pelayanan Administrasi Perkantoran	2.080.650.000,00	2.145.000.000,00	64.350.000,00
7300.	Penyediaan Jasa Jaminan Pemeliharaan Kesehatan Bagi Anggota DPRD	2.250.000.000,00	225.000.000,00	(2.025.000.000,00)
02.	Program Peningkatan Sarana Dan Prasarana Aparatur	12.167.550.000,00	4.466.885.000,00	(7.700.665.000,00)
0500.	Pengadaan Kendaraan Dinas/Operasional	7.886.500.000,00	65.000.000,00	(7.821.500.000,00)
0600.	Pengadaan Perlengkapan Rumah Jabatan/Dinas	235.200.000,00	303.650.000,00	68.450.000,00
2000.	Pemeliharaan Rutin/Berkala Rumah Jabatan	412.000.000,00	412.000.000,00	-
2200.	Pemeliharaan Rutin/Berkala Gedung Kantor	731.600.000,00	1.317.600.000,00	586.000.000,00
4200.	Rehabilitasi Sedang/Berat Gedung Kantor	850.000.000,00	854.835.000,00	4.835.000,00
9968.	Peningkatan Rumah Dinas Jabatan Ketua DPRD	562.550.000,00	410.100.000,00	(152.450.000,00)
9970.	Peningkatan Gedung/Kantor	506.600.000,00	120.600.000,00	(386.000.000,00)
9971.	Pengadaan I-Perisalah / Smart Meeting	983.100.000,00	983.100.000,00	-
03.	Program Peningkatan Disiplin Aparatur	406.200.000,00	450.500.000,00	44.300.000,00
0200.	Pengadaan Pakaian Dinas Beserta Perlengkapannya	386.200.000,00	430.500.000,00	44.300.000,00
2500.	Fasilitasi Dan Advokasi Perencanaan Penganggaran Responsif Gender Provinsi Kepulauan Bangka Belitung	20.000.000,00	20.000.000,00	-
05.	Program Peningkatan Kapasitas Sumber Daya Aparatur	176.000.000,00	176.000.000,00	-
0300.	Bimbingan Teknis Implementasi Peraturan Perundang-Undangan	176.000.000,00	176.000.000,00	-
	URUSAN Otonomi Daerah, Pemerintahan Umum, Administrasi Keuangan Daerah, Kepegawaian dan Persandian	37.411.850.000,00	53.313.150.000,00	15.901.300.000,00
15.	Program Peningkatan Kapasitas Lembaga Perwakilan Rakyat Daerah	36.755.250.000,00	52.656.550.000,00	15.901.300.000,00
0100.	Pembahasan Rancangan Peraturan Daerah	4.308.200.000,00	11.116.800.000,00	6.808.600.000,00
0400.	Rapat-Rapat Paripurna	217.400.000,00	217.400.000,00	-
0500.	Kegiatan Reses	4.346.600.000,00	4.416.600.000,00	70.000.000,00
0600.	Kunjungan Kerja Pimpinan Dan Anggota DPRD Dalam Daerah	3.513.200.000,00	5.026.400.000,00	1.513.200.000,00
0700.	Peningkatan Kapasitas Pimpinan Dan Anggota DPRD	3.683.400.000,00	3.611.800.000,00	(71.600.000,00)
0800.	Sosialisasi Peraturan Perundang-Undangan	1.338.350.000,00	-	(1.338.350.000,00)
0900.	Studi Banding DPRD	1.355.550.000,00	1.955.550.000,00	600.000.000,00
1000.	Kunjungan Kerja Pimpinan Dan Anggota DPRD Luar Daerah	16.013.200.000,00	24.026.400.000,00	8.013.200.000,00
1100.	Rapat Koordinasi Asosiasi Pimpinan DPRD Se Indonesia	236.250.000,00	236.250.000,00	-
1200.	Penyediaan Tenaga Ahli Dan Kegiatan Akademik	807.000.000,00	541.750.000,00	(265.250.000,00)
1300.	Fasilitasi Dan Konsultasi Masalah Hukum Dan Administrasi Kesekretariatan	284.400.000,00	284.400.000,00	-
1400.	Parlementaria	651.700.000,00	1.223.200.000,00	571.500.000,00
17.	Program Peningkatan Dan Pengembangan Pengelolaan Keuangan Daerah	420.000.000,00	420.000.000,00	-
2900.	Pembahasan RKA-SKPD Pemerintah Prop. Kep. Babel	420.000.000,00	420.000.000,00	-
26.	Program Penataan Peraturan Perundang-Undangan	236.600.000,00	236.600.000,00	-
2900.	Fasilitasi Dan Dokumentasi Peraturan-Undangan	236.600.000,00	236.600.000,00	-
	JUMLAH	68.628.278.238,00	76.882.015.174,00	8.253.736.936,00



**PRIORITAS DAN PLAFON ANGGARAN SEMENTARA PERUBAHAN
SKPD PROVINSI KEPULAUAN BANGKA BELITUNG
TAHUN ANGGARAN 2015
BERDASARKAN PROGRAM DAN KEGIATAN**

SKPD : DINAS PENDAPATAN, PENGELOLAAN KEUANGAN DAN ASSET DAERAH

KODE KEGIATAN	URAIAN	APBD 2015	PPAS-P 2015	SELISIH PPAS-P 2015 THD APBD 2015 (+/-)
(1)	(2)	(3)	(4)	(5)
5.	BELANJA DAERAH	887.626.880.313,08	948.748.539.820,85	61.121.659.507,77
5.1.	BELANJA TIDAK LANGSUNG	861.204.835.961,08	919.647.360.508,85	58.442.524.547,77
	- BELANJA SKPD	37.559.919.474,70	38.587.487.480,50	1.027.568.005,80
	- BELANJA PPKD	823.644.916.486,38	881.059.873.028,35	57.414.956.541,97
5.2.	BELANJA LANGSUNG	26.422.044.352,00	29.101.179.312,00	2.679.134.960,00
	BELANJA Rutin	18.933.155.380,00	20.310.045.380,00	1.376.890.000,00
01.	Program Pelayanan Administrasi Perkantoran	8.997.563.920,00	9.699.913.920,00	702.350.000,00
0100.	Penyediaan Jasa Surat Menyurat	226.800.000,00	226.800.000,00	-
0200.	Penyediaan Jasa Komunikasi, Sumber Daya Air Dan Listrik	903.000.000,00	1.105.350.000,00	202.350.000,00
0700.	Penyediaan Jasa Administrasi Keuangan	990.780.000,00	990.780.000,00	-
0800.	Penyediaan Jasa Kebersihan Kantor	180.000.000,00	180.000.000,00	-
0900.	Penyediaan Jasa Perbaikan Peralatan Kerja	1.154.555.000,00	1.154.555.000,00	-
1000.	Penyediaan Alat Tulis Kantor	729.930.000,00	929.930.000,00	200.000.000,00
1100.	Penyediaan Barang Cetakan Dan Penggandaan	1.282.500.000,00	1.282.500.000,00	-
1200.	Penyediaan Komponen Instalasi Listrik/Penerangan Bangunan Kantor	136.000.000,00	136.000.000,00	-
1500.	Penyediaan Bahan Bacaan Dan Peraturan Perundang-Undangan	61.573.000,00	61.573.000,00	-
1600.	Penyediaan Bahan Logistik Kantor	138.820.000,00	138.820.000,00	-
1700.	Penyediaan Makanan Dan Minuman	115.048.000,00	115.048.000,00	-
1800.	Rapat-Rapat Koordinasi Dan Konsultasi Ke Luar Daerah	546.000.000,00	846.000.000,00	300.000.000,00
1900.	Penyediaan Jasa Penunjang Pengelolaan Pelayanan Administrasi Perkantoran	2.447.250.000,00	2.447.250.000,00	-
8002.	Jasa Pemeliharaan Sistem Penggajian PNS SKPD Di Lingkungan Provinsi Kepulauan Bangka Belitung	85.307.920,00	85.307.920,00	-
02.	Program Peningkatan Sarana Dan Prasarana Aparatur	7.784.511.500,00	8.084.511.500,00	300.000.000,00
0305.	Pembangunan Gedung Mushola	691.906.000,00	691.906.000,00	-
0337.	Pembangunan Landscape Kantor UPTD/Samsat Kab. Belitung	1.033.803.000,00	1.033.803.000,00	-
0500.	Pengadaan Kendaraan Dinas/Operasional	986.230.000,00	986.230.000,00	-
0700.	Pengadaan Perlengkapan Gedung Kantor	181.190.000,00	181.190.000,00	-
1200.	Pembangunan Tempat Parkir Kendaraan	224.880.000,00	224.880.000,00	-
2200.	Pemeliharaan Rutin/Berkala Gedung Kantor	1.002.792.500,00	1.302.792.500,00	300.000.000,00
2400.	Pemeliharaan Rutin/Berkala Kendaraan Dinas/Operasional	2.053.440.000,00	2.053.440.000,00	-
4100.	Rehabilitasi Sedang/Berat Rumah Dinas	159.840.000,00	159.840.000,00	-
9964.	Pembangunan Gudang Barang	235.975.000,00	235.975.000,00	-
9965.	Pengadaan Peralatan Kerja Pelayanan Samsat UPTD	1.214.455.000,00	1.214.455.000,00	-
03.	Program Peningkatan Disiplin Aparatur	374.836.500,00	374.836.500,00	-
0200.	Pengadaan Pakaian Dinas Beserta Perlengkapannya	355.000.000,00	355.000.000,00	-
2500.	Fasilitasi Dan Advokasi Perencanaan Penganggaran Responsif Gender Provinsi Kepulauan Bangka Belitung	19.836.500,00	19.836.500,00	-
05.	Program Peningkatan Kapasitas Sumber Daya Aparatur	1.707.758.240,00	2.082.298.240,00	374.540.000,00
0300.	Bimbingan Teknis Implementasi Peraturan Perundang-Undangan	163.800.000,00	163.800.000,00	-
3300.	Rakor Koordinasi PKB Dan BBN-KB Dengan Instansi Terkait (Kepolisian, Jasa Raharja Dan ATPM (Dealer) Dll).	161.844.000,00	161.844.000,00	-
9100.	Pembinaan Administrasi Umum Kepegawaian Dan Keuangan Di UPTD	425.000.000,00	525.000.000,00	100.000.000,00
9905.	Intensifikasi Sumber-Sumber Penerimaan Retribusi Daerah	104.559.000,00	104.559.000,00	-
9956.	Konsultasi/ Koordinasi Dan Bimbingan Tenis Pajak Daerah	142.236.000,00	142.236.000,00	-
9957.	Monitoring Dan Evaluasi Pajak Bumi Dan Bangunan Sektor Perkebunan, Perhutanan Dan Pertambangan (PBB P3)	107.849.000,00	107.849.000,00	-
9961.	Rakor Dana Bagi Hasil Pajak Bumi Dan Bangunan Sektor P3 Kab/Kota	85.553.040,00	85.553.040,00	-
9962.	Koordinasi Dan Konsultasi Retribusi Dan Pendapatan Lain - Lain	98.342.000,00	98.342.000,00	-
9963.	Rekonsiliasi Penerimaan Retribusi Daerah	37.720.000,00	37.720.000,00	-
9964.	Monitoring Dan Evaluasi Pengelolaan Retribusi Perpanjangan MTA	268.102.400,00	268.102.400,00	-
9965.	Sebelumnya Sosialisasi Peraturan Gubernur Tentang Sisdur Pengelolaan Keuangan Daerah Dan Peraturan Gubernur Tentang Kebijakan Akuntansi Pemda berubah menjadi Peraturan Peraturan Gubernur tentang Sistem Akuntansi Pemda Berbasis Akrua	112.752.800,00	112.752.800,00	-
xxxx	Pembinaan Teknis Pengelolaan Aplikasi Bendahara/ Penyimpan barang dan Pengurus Barang	-	274.540.000,00	274.540.000,00
06.	Program Peningkatan Pengembangan Sistem Pelaporan Capaian Kinerja Dan Keuangan	68.485.220,00	68.485.220,00	-
0200.	Penyusunan Laporan Keuangan Semesteran	68.485.220,00	68.485.220,00	-
	URUSAN Otonomi Daerah, Pemerintahan Umum, Administrasi Keuangan Daerah, Kepegawaian dan Persandian	7.488.888.972,00	8.791.133.932,00	1.302.244.960,00
16.	Program Penataan Penguasaan, Pemilikan, Penggunaan Dan Pemanfaatan Tanah	399.717.500,00	399.717.500,00	-
1300.	Pengadaan Lahan Di Samsat Bangka Selatan	399.717.500,00	399.717.500,00	-

SKPD : DINAS PENDAPATAN, PENGELOLAAN KEUANGAN DAN ASSET DAERAH

KODE KEGIATAN	URAIAN	APBD 2015	PPAS-P 2015	SELISIH PPAS-P 2015 THD APBD 2015 (+/-)
(1)	(2)	(3)	(4)	(5)
17.	Program Peningkatan Dan Pengembangan Pengelolaan Keuangan Daerah	4.317.614.320,00	6.140.631.280,00	1.823.016.960,00
0600.	Penyusunan Rancangan Peraturan Daerah Tentang APBD	963.450.000,00	1.136.850.000,00	173.400.000,00
1000.	Penyusunan Rancangan Peraturan Daerah Tentang Pertanggungjawaban Pelaksanaan APBD	294.157.000,00	294.157.000,00	-
1900.	Sebelumnya Intensifikasi Sumber-Sumber Pendapatan Daerah menjadi Intensifikasi Sumber-sumber Pajak Daerah	691.350.000,00	527.180.000,00	(164.170.000,00)
3200.	Operasional Aplikasi SIPKD	221.800.000,00	371.800.000,00	150.000.000,00
3300.	Pembinaan Teknis Bendahara Pengeluaran Dan PPK - SKPD	190.990.000,00	190.990.000,00	-
3500.	Penghapusan Barang - Barang Inventaris	117.523.160,00	211.068.320,00	93.545.160,00
4000.	Sosialisasi Permendagri Tentang Pedoman Penyusunan APBD TA.2016	309.941.800,00	209.941.800,00	(100.000.000,00)
5200.	Penyusunan Laporan Barang Milik Daerah	115.180.000,00	115.180.000,00	-
5500.	Penyusunan Harga Satuan Barang Dan Jasa (HBSJ) Provinsi Kepulauan Belitung	169.893.200,00	169.893.200,00	-
6700.	Penyusunan Dan Penataan Arsip SP2D	168.135.000,00	168.135.000,00	-
7300.	Pembinaan Teknis Bendahara/Penyimpan Barang Dan Pengurus Barang	184.786.760,00	184.786.760,00	-
7400.	Monitoring Atau Pengawasan Barang Milik Daerah Atau Asset Daerah	316.961.400,00	316.961.400,00	-
7500.	Penyusunan Revisi Perda Tentang Pokok - Pokok Pengelolaan Keuangan Daerah	383.323.000,00	383.323.000,00	-
7600.	Penyusunan Perda Dan Pergub Tentang Pengelolaan Barang Milik Daerah	190.123.000,00	208.423.000,00	18.300.000,00
xxxx	Sosialisasi Peraturan Perundang-Undangan Tentang Pengelolaan keuangan Daerah	-	325.000.000,00	325.000.000,00
xxxx	Penyusunan Perda Tentang lain-lain PAD yang sah	-	122.930.000,00	122.930.000,00
xxxx	Sensus Barang Milik Daerah	-	530.940.000,00	530.940.000,00
xxxx	Penilaian Barang Milik Daerah/Aset Daerah	-	309.086.800,00	309.086.800,00
xxxx	Penyusunan Sistem dan Prosedur (sisdur) Pengelolaan Keuangan Daerah	-	287.135.000,00	287.135.000,00
xxxx	Sinkronisasi Penyusunan Anggaran Kas dengan KAK	-	76.850.000,00	76.850.000,00
18.	Program Pembinaan Dan Fasilitas Pengelolaan Keuangan Kabupaten/Kota	663.898.280,00	690.126.280,00	26.228.000,00
0100.	Evaluasi Raperda Kab/Kota Tentang APBD dan Perubahan APBD	352.888.000,00	379.116.000,00	26.228.000,00
0600.	Evaluasi Raperda Kabupaten/Kota Dan Peraturan Bupati/Walikota Tentang Pertanggungjawaban Pelaksanaan APBD	96.270.280,00	96.270.280,00	-
0800.	Rapat Koordinasi Pembinaan Keuangan Pemerintah Kabupaten/Kota	214.740.000,00	214.740.000,00	-
xxxx	Pemantauan dan Evaluasi Bantuan Keuangan Kabupaten/Kota	-	-	-
50.	Program Peningkatan Penerimaan Pajak Daerah	2.107.658.872,00	1.560.658.872,00	(547.000.000,00)
0100.	Razia PKB Dan Bbnkb Roda Dua Dan Roda Empat	466.567.200,00	466.567.200,00	-
0300.	Sosialisasi Perda Pajak Daerah	52.280.000,00	52.280.000,00	-
0500.	Operasional Dan Pemeliharaan Sistem Informasi Pajak Daerah	1.138.471.672,00	591.471.672,00	(547.000.000,00)
0700.	Operasional Samsat Keliling	356.900.000,00	356.900.000,00	-
1100.	Sebelumnya Penyusunan Pergub Tentang Dasar Pengenaan PKB Dan BBNKB Tahun 2016 berubah menjadi Penyusunan Pergub tentang Perhitungan Dasar Pengenaan PKB dan BBNKB	93.440.000,00	93.440.000,00	-
	JUMLAH	887.626.880.313,08	948.748.539.820,85	61.121.659.507,77



**PRIORITAS DAN PLAFON ANGGARAN SEMENTARA PERUBAHAN
SKPD PROVINSI KEPULAUAN BANGKA BELITUNG
TAHUN ANGGARAN 2015
BERDASARKAN PROGRAM DAN KEGIATAN**

SKPD : INSPEKTORAT DAERAH

KODE KEGIATAN	URAIAN	APBD 2015	PPAS-P 2015	SELISIH PPAS-P 2015 THD APBD 2015 (+/-)
(1)	(2)	(3)	(4)	(5)
5.	BELANJA DAERAH	18.837.483.849,00	19.240.423.465,08	402.939.616,08
5.1.	BELANJA TIDAK LANGSUNG	8.798.155.849,00	9.081.095.465,08	282.939.616,08
5.2.	BELANJA LANGSUNG	10.039.328.000,00	10.159.328.000,00	120.000.000,00
	BELANJA RUTIN	3.180.680.000,00	3.210.680.000,00	30.000.000,00
01.	Program Pelayanan Administrasi Perkantoran	1.723.780.000,00	1.753.780.000,00	30.000.000,00
0100.	Penyediaan Jasa Surat Menyurat	112.350.000,00	112.350.000,00	-
0200.	Penyediaan Jasa Komunikasi, Sumber Daya Air Dan Listrik	228.000.000,00	228.000.000,00	-
0600.	Penyediaan Jasa Pemeliharaan Dan Perizinan Kendaraan Dinas/Operasional	319.380.000,00	319.380.000,00	-
0700.	Penyediaan Jasa Administrasi Keuangan	125.400.000,00	125.400.000,00	-
0800.	Penyediaan Jasa Kebersihan Kantor	16.800.000,00	16.800.000,00	-
0900.	Penyediaan Jasa Perbaikan Peralatan Kerja	25.000.000,00	25.000.000,00	-
1000.	Penyediaan Alat Tulis Kantor	95.200.000,00	115.200.000,00	20.000.000,00
1100.	Penyediaan Barang Cetakan Dan Penggandaan	15.000.000,00	25.000.000,00	10.000.000,00
1200.	Penyediaan Komponen Instalasi Listrik/Penerangan Bangunan Kantor	7.000.000,00	7.000.000,00	-
1500.	Penyediaan Bahan Bacaan Dan Peraturan Perundang-Undangan	17.000.000,00	17.000.000,00	-
1600.	Penyediaan Bahan Logistik Kantor	20.300.000,00	20.300.000,00	-
1700.	Penyediaan Makanan Dan Minuman	42.000.000,00	42.000.000,00	-
1800.	Rapat-Rapat Koordinasi Dan Konsultasi Ke Luar Daerah	462.000.000,00	462.000.000,00	-
1900.	Penyediaan Jasa Penunjang Pengelolaan Pelayanan Administrasi Perkantoran	238.350.000,00	238.350.000,00	-
02.	Program Peningkatan Sarana Dan Prasarana Aparatur	1.346.750.000,00	1.346.750.000,00	-
0343.	Pembuatan Ded Gedung/Gedung Perpustakaan/R.Arsip/R.Rapat	212.000.000,00	212.000.000,00	-
0700.	Pengadaan Perlengkapan Gedung Kantor	56.000.000,00	56.000.000,00	-
0900.	Pengadaan Peralatan Gedung Kantor	164.150.000,00	164.150.000,00	-
2100.	Pemeliharaan Rutin/Berkala Rumah Dinas	26.300.000,00	26.300.000,00	-
2200.	Pemeliharaan Rutin/Berkala Gedung Kantor	155.250.000,00	155.250.000,00	-
2600.	Pemeliharaan Rutin/Berkala Perlengkapan Gedung Kantor	36.300.000,00	36.300.000,00	-
2800.	Pemeliharaan Rutin/Berkala Peralatan Gedung Kantor	40.300.000,00	40.300.000,00	-
7205.	Pengadaan Genset Dan Gedung Kantor/Tempat Parkir	656.450.000,00	656.450.000,00	-
03.	Program Peningkatan Disiplin Aparatur	72.700.000,00	72.700.000,00	-
0200.	Pengadaan Pakaian Dinas Beserta Perlengkapannya	72.700.000,00	72.700.000,00	-
06.	Program Peningkatan Pengembangan Sistem Pelaporan Capaian Kinerja Dan Keuangan	37.450.000,00	37.450.000,00	-
0100.	Penyusunan Laporan Capaian Kinerja Dan Ikhtisar Realisasi Kinerja Skpd	14.100.000,00	14.100.000,00	-
0200.	Penyusunan Laporan Keuangan Semesteran	13.700.000,00	13.700.000,00	-
0400.	Penyusunan Pelaporan Keuangan Akhir Tahun	9.650.000,00	9.650.000,00	-
	URUSAN Otonomi Daerah, Pemerintahan Umum, Administrasi Keuangan Daerah, Kepegawaian dan Persandian	6.858.648.000,00	6.948.648.000,00	90.000.000,00
20.	Program Peningkatan Sistem Pengawasan Internal Dan Pengendalian Pelaksanaan Kebijakan KDH	5.828.318.000,00	6.000.318.000,00	172.000.000,00
0100.	Pelaksanaan Pengawasan Internal Secara Berkala (Pemeriksaan Reguler)	2.657.618.000,00	2.657.618.000,00	-
0200.	Penanganan Kasus Pengaduan Di Lingkungan Pemerintah Daerah	141.250.000,00	225.450.000,00	84.200.000,00
0400.	Penanganan Kasus Pada Wilayah Pemerintahan Dibawahnya	77.500.000,00	45.300.000,00	(32.200.000,00)
0500.	Inventarisasi Temuan Pengawasan	174.000.000,00	174.000.000,00	-
0600.	Tindak Lanjut Hasil Temuan Pengawasan	139.330.000,00	139.330.000,00	-
0700.	Koordinasi Pengawasan Yang Lebih Komprehensif	284.400.000,00	284.400.000,00	-
0800.	Evaluasi Berkala Temuan Hasil Pengawasan	1.229.700.000,00	1.229.700.000,00	-
1000.	Penyelesaian TPTGR Oleh Majelis Pertimbangan Dan Sekretariat TPTGR Keuangan Dan Barang Daerah	523.900.000,00	523.900.000,00	-
2000.	Pelaksanaan Penghitungan Penilaian Angka Kredit Jabatan Fungsional Auditor Dan P2UPD	16.900.000,00	16.900.000,00	-
3000.	Penyusunan Laporan Ikhtisar Hasil Pengawasan	82.940.000,00	82.940.000,00	-
3100.	Penilaian Mandiri Pelaksanaan Reformasi Birokrasi Secara Online	500.780.000,00	500.780.000,00	-
xxxx	Tim Koordinasi Aksi Pencegahan dan Pemberantasan Korupsi Provinsi Kepulauan Bangka Belitung Tahun 2015	-	120.000.000,00	120.000.000,00
21.	Program Peningkatan Profesionalisme Tenaga Pemeriksa Dan Aparatur Pengawasan	786.100.000,00	742.400.000,00	(43.700.000,00)
0100.	Pelatihan Pengembangan Tenaga	642.900.000,00	642.900.000,00	-
	Pemeriksa Dan Aparatur Pengawasan		-	-
0200.	Pelatihan Teknis Pengawasan Dan Penilaian Akuntabilitas Kinerja	143.200.000,00	99.500.000,00	(43.700.000,00)
24.	Program Mengintensifkan Penanganan Pengaduan Masyarakat	83.060.000,00	44.760.000,00	(38.300.000,00)
0100.	Pembentukan Unit Khusus Penanganan Pengaduan Masyarakat	83.060.000,00	44.760.000,00	(38.300.000,00)

SKPD : INSPEKTORAT DAERAH

KODE KEGIATAN		URAIAN	APBD 2015	PPAS-P 2015	SELISIH PPAS-P 2015 THD APBD 2015 (+/-)
(1)		(2)	(3)	(4)	(5)
093.		Program Peningkatan Sistem Pengawasan Internal Dan Pengendalian Pelaksanaan Kebijakan KDH (Upgrading)	161.170.000,00	161.170.000,00	-
	0100.	Peningkatan Sistem Aplikasi Tindak Lanjut Hasil Pengawasan (Upgrading)	161.170.000,00	161.170.000,00	-
		JUMLAH	18.837.483.849,00	19.240.423.465,08	402.939.616,08



**PRIORITAS DAN PLAFON ANGGARAN SEMENTARA PERUBAHAN
SKPD PROVINSI KEPULAUAN BANGKA BELITUNG
TAHUN ANGGARAN 2015
BERDASARKAN PROGRAM DAN KEGIATAN**

SKPD : KANTOR PERWAKILAN

KODE KEGIATAN	URAIAN	APBD 2015	PPAS-P 2015	SELISIH PPAS-P 2015 THD APBD 2015 (+/-)
(1)	(2)	(3)	(4)	(5)
5.	BELANJA DAERAH	8.673.550.975,48	9.064.091.175,33	390.540.199,85
5.1.	BELANJA TIDAK LANGSUNG	2.403.647.975,48	2.553.233.175,33	149.585.199,85
5.2.	BELANJA LANGSUNG	6.269.903.000,00	6.510.858.000,00	240.955.000,00
	BELANJA RUTIN	5.159.903.000,00	5.196.213.000,00	36.310.000,00
01.	Program Pelayanan Administrasi Perkantoran	3.490.758.000,00	3.590.758.000,00	100.000.000,00
0100.	Penyediaan Jasa Surat Menyurat	52.200.000,00	52.200.000,00	-
0200.	Penyediaan Jasa Komunikasi, Sumber Daya Air Dan Listrik	222.000.000,00	222.000.000,00	-
0600.	Penyediaan Jasa Pemeliharaan Dan Perizinan Kendaraan Dinas/Operasional	1.542.670.000,00	1.542.670.000,00	-
0700.	Penyediaan Jasa Administrasi Keuangan	145.680.000,00	145.680.000,00	-
0800.	Penyediaan Jasa Kebersihan Kantor	66.000.000,00	66.000.000,00	-
0900.	Penyediaan Jasa Perbaikan Peralatan Kerja	79.100.000,00	79.100.000,00	-
1000.	Penyediaan Alat Tulis Kantor	56.000.000,00	56.000.000,00	-
1100.	Penyediaan Barang Cetakan Dan Penggandaan	88.005.000,00	88.005.000,00	-
1200.	Penyediaan Komponen Instalasi Listrik/Penerangan Bangunan Kantor	25.000.000,00	25.000.000,00	-
1300.	Penyediaan Peralatan Dan Perlengkapan Kantor	83.625.000,00	83.625.000,00	-
1400.	Penyediaan Peralatan Rumah Tangga	35.500.000,00	35.500.000,00	-
1500.	Penyediaan Bahan Bacaan Dan Peraturan Perundang-Undangan	22.980.000,00	22.980.000,00	-
1600.	Penyediaan Bahan Logistik Kantor	41.948.000,00	41.948.000,00	-
1700.	Penyediaan Makanan Dan Minuman	156.000.000,00	156.000.000,00	-
1800.	Rapat-Rapat Koordinasi Dan Konsultasi Ke Luar Daerah	252.000.000,00	352.000.000,00	100.000.000,00
1900.	Penyediaan Jasa Penunjang Pengelolaan Pelayanan Administrasi Perkantoran	622.050.000,00	622.050.000,00	-
02.	Program Peningkatan Sarana Dan Prasarana Aparatur	1.642.375.000,00	1.578.685.000,00	(63.690.000,00)
0500.	Pengadaan Kendaraan Dinas/Operasional	1.250.000.000,00	1.186.310.000,00	(63.690.000,00)
1000.	Pengadaan Meubelair	190.650.000,00	190.650.000,00	-
2200.	Pemeliharaan Rutin/Berkala Gedung Kantor	201.725.000,00	201.725.000,00	-
03.	Program Peningkatan Disiplin Aparatur	26.770.000,00	26.770.000,00	-
2500.	Fasilitasi Dan Advokasi Perencanaan Penganggaran Responsif Gender Provinsi Kepulauan Bangka Belitung	26.770.000,00	26.770.000,00	-
	URUSAN Otonomi Daerah, Pemerintahan Umum, Administrasi Keuangan Daerah, Kepegawaian dan Persandian	700.000.000,00	700.000.000,00	-
16.	Program Peningkatan Pelayanan Kedinasan Kepala Daerah/ Wakil Kepala Daerah	700.000.000,00	700.000.000,00	-
0100.	Dialog/ Audiensi Dengan Tokoh-Tokoh Masyarakat, Pimpinan/ Anggota Organisasi Sosial Dan Masyarakat	700.000.000,00	700.000.000,00	-
	URUSAN KEBUDAYAAN	410.000.000,00	614.645.000,00	204.645.000,00
16	Program Pengelolaan Kekayaan Budaya	410.000.000,00	614.645.000,00	204.645.000,00
2500.	Pelatihan Sanggar Tari Seni Dan Budaya Di Anjungan Prov. Kep. Bangka Belitung	110.000.000,00	110.000.000,00	-
3900.	Fasilitasi Penyelenggaraan Budaya Daerah Gelar Kesenian Dalam Rangka HUT TMII	150.000.000,00	150.000.000,00	-
4000.	Fasilitasi Penyelenggaraan Budaya Daerah Gelar Kesenian Dalam Rangka HUT Provinsi	150.000.000,00	150.000.000,00	-
xxxx	Pengadaan sarana pendukung di anjungan	-	204.645.000,00	204.645.000,00
	JUMLAH	8.673.550.975,48	9.064.091.175,33	390.540.199,85



**PRIORITAS DAN PLAFON ANGGARAN SEMENTARA PERUBAHAN
SKPD PROVINSI KEPULAUAN BANGKA BELITUNG
TAHUN ANGGARAN 2015
BERDASARKAN PROGRAM DAN KEGIATAN**

SKPD : BADAN PENDIDIKAN DAN PELATIHAN

KODE KEGIATAN	URAIAN	APBD 2015	PPAS-P 2015	SELISIH PPAS-P 2015 THD APBD 2015 (+/-)
(1)	(2)	(3)	(4)	(5)
5.	BELANJA DAERAH	18.596.455.004,10	20.296.761.471,87	1.700.306.467,77
5.1.	BELANJA TIDAK LANGSUNG	5.243.579.384,10	7.542.686.436,87	2.299.107.052,77
5.2.	BELANJA LANGSUNG	13.352.875.620,00	12.754.075.035,00	(598.800.585,00)
	BELANJA RUTIN	5.514.039.620,00	6.021.135.060,00	507.095.440,00
01.	Program Pelayanan Administrasi Perkantoran	2.630.005.000,00	3.137.100.440,00	507.095.440,00
0100.	Penyediaan Jasa Surat Menyurat	12.120.000,00	12.120.000,00	-
0200.	Penyediaan Jasa Komunikasi, Sumber Daya Air Dan Listrik	469.900.000,00	762.329.440,00	292.429.440,00
0700.	Penyediaan Jasa Administrasi Keuangan	163.860.000,00	163.860.000,00	-
0800.	Penyediaan Jasa Kebersihan Kantor	217.504.000,00	217.504.000,00	-
1000.	Penyediaan Alat Tulis Kantor	88.000.000,00	88.000.000,00	-
1100.	Penyediaan Barang Cetakan Dan Penggandaan	47.180.000,00	47.180.000,00	-
1200.	Penyediaan Komponen Instalasi Listrik/Penerangan Bangunan Kantor	245.000.000,00	245.000.000,00	-
1300.	Penyediaan Peralatan Dan Perlengkapan Kantor	117.807.000,00	332.473.000,00	214.666.000,00
1500.	Penyediaan Bahan Bacaan Dan Peraturan Perundang-Undangan	25.980.000,00	25.980.000,00	-
1700.	Penyediaan Makanan Dan Minuman	71.004.000,00	71.004.000,00	-
1800.	Rapat-Rapat Koordinasi Dan Konsultasi Ke Luar Daerah	378.000.000,00	378.000.000,00	-
1900.	Penyediaan Jasa Penunjang Pengelolaan Pelayanan Administrasi Perkantoran	793.650.000,00	793.650.000,00	-
02.	Program Peningkatan Sarana Dan Prasarana Aparatur	2.807.234.620,00	2.807.234.620,00	-
0300.	Pembangunan Gedung Kantor	450.769.300,00	450.769.300,00	-
0700.	Pengadaan Perlengkapan Gedung Kantor	395.740.000,00	395.740.000,00	-
0900.	Pengadaan Peralatan Gedung Kantor	103.168.000,00	103.168.000,00	-
1000.	Pengadaan Meubelair	82.209.600,00	82.209.600,00	-
2200.	Pemeliharaan Rutin/Berkala Gedung Kantor	745.122.720,00	745.122.720,00	-
2400.	Pemeliharaan Rutin/Berkala Kendaraan Dinas/Operasional	376.520.000,00	376.520.000,00	-
2800.	Pemeliharaan Rutin/Berkala Gedung/peralatan Gedung Kantor	276.300.000,00	276.300.000,00	-
9962.	Penyusunan Dan Pembuatan Sistem Informasi Database	377.405.000,00	377.405.000,00	-
03.	Program Peningkatan Disiplin Aparatur	20.000.000,00	20.000.000,00	-
2500.	Fasilitasi Dan Advokasi Perencanaan Penganggaran Responsif Gender Provinsi Kepulauan Bangka Belitung	20.000.000,00	20.000.000,00	-
06.	Program Peningkatan Pengembangan Sistem Pelaporan Capaian Kinerja Dan Keuangan	56.800.000,00	56.800.000,00	-
2901.	Pengumpulan Data Kediklatan Penyelenggaraan Diklat Kab/Kota	56.800.000,00	56.800.000,00	-
	URUSAN Otonomi Daerah, Pemerintahan Umum, Administrasi Keuangan Daerah, Kepegawaian dan Persandian	7.838.836.000,00	6.732.939.975,00	(1.105.896.025,00)
064.	Program Peningkatan Kapasitas Sumberdaya Aparatur	7.307.838.000,00	6.112.081.975,00	(1.195.756.025,00)
0500.	Pendidikan Dan Pelatihan Kepemimpinan Tingkat III	1.042.595.000,00	1.042.595.000,00	-
0600.	Pendidikan Dan Pelatihan Kepemimpinan Tingkat IV	1.075.140.000,00	778.314.000,00	(296.826.000,00)
0700.	Pendidikan Dan Pelatihan Prajabatan CPNS Golongan III	1.589.630.000,00	1.070.350.000,00	(519.280.000,00)
0701.	Pendidikan Dan Pelatihan Prajabatan CPNS Golongan II & I	1.773.055.000,00	1.108.837.000,00	(664.218.000,00)
0900.	Pendidikan Dan Pelatihan Bendahara Pengeluaran	233.010.000,00	233.010.000,00	-
1100.	Pendidikan Dan Pelatihan Peningkatan Kapasitas Camat	145.828.000,00	145.828.000,00	-
1200.	Pendidikan Dan Pelatihan Penyusunan APB Desa	146.728.000,00	146.728.000,00	-
1300.	Pendidikan Dan Pelatihan Teknis Pengadaan Barang Dan Jasa Pemerintah	180.928.000,00	180.928.000,00	-
1800.	Ujian Sertifikasi Pengadaan Barang Dan Jasa Instansi Pemerintah	39.467.000,00	39.467.000,00	-
2300.	Pendidikan Dan Pelatihan Teknis Pengelolaan Barang Daerah	130.578.000,00	130.578.000,00	-
3501.	Pendidikan Dan Pelatihan Penyusunan Laporan Pertanggungjawaban APBD	130.278.000,00	130.278.000,00	-
4100.	Rapat Koordinasi Antar Kabupaten/Kota Se-Provinsi Kep. Bangka Belitung	230.840.000,00	183.042.975,00	(47.797.025,00)
4600.	Pendidikan Dan Pelatihan Pengangkatan Arsiparis Tingkat Terampil	453.779.000,00	453.779.000,00	-
4800.	Pendidikan Dan Pelatihan Penyusunan Standar Operasional Prosedur (SOP)	135.982.000,00	135.982.000,00	-
xxxx	Pendidikan Dan Pelatihan Prajabatan Honorer Kategori 2 (K2) Golongan I, II dan III (3 angkatan)	-	332.365.000,00	332.365.000,00
065.	Program Pembinaan Dan Pengembangan Aparatur	530.998.000,00	620.858.000,00	89.860.000,00
1401.	Analisis Kebutuhan Diklat	108.126.000,00	108.126.000,00	-
1600.	Koordinasi Penyelenggaraan Diklat	64.800.000,00	64.800.000,00	-
2901.	Penyusunan Profil Kediklatan	82.590.000,00	82.590.000,00	-
3401.	Penelitian Dan Pengembangan Mutu Kediklatan	86.700.000,00	76.401.000,00	(10.299.000,00)
3702.	Evaluasi Pasca Diklat	60.518.000,00	60.518.000,00	-
4701.	Monitoring Dan Evaluasi Penyelenggaraan Diklat Kab/Kota Se-Provinsi Kepulauan Bangka Belitung	77.898.000,00	77.898.000,00	-

SKPD : **BADAN PENDIDIKAN DAN PELATIHAN**

KODE KEGIATAN		URAIAN	APBD 2015	PPAS-P 2015	SELISIH PPAS-P 2015 THD APBD 2015 (+/-)
(1)		(2)	(3)	(4)	(5)
	5600.	Persiapan Pelaksanaan Re-Akreditasi Badan Pendidikan Dan Pelatihan	50.366.000,00	120.500.000,00	70.134.000,00
	xxxx	Tim Pelaksana Kegiatan Penilaian dan Penetapan Angka Kredit Widyaiswara	-	30.025.000,00	30.025.000,00
		JUMLAH	18.596.455.004,10	20.296.761.471,87	1.700.306.467,77



**PRIORITAS DAN PLAFON ANGGARAN SEMENTARA PERUBAHAN
SKPD PROVINSI KEPULAUAN BANGKA BELITUNG
TAHUN ANGGARAN 2015
BERDASARKAN PROGRAM DAN KEGIATAN**

SKPD : BADAN KEPEGAWAIAN DAERAH

KODE KEGIATAN	URAIAN	APBD 2015	PPAS-P 2015	SELISIH PPAS-P 2015 THD APBD 2015 (+/-)
(1)	(2)	(3)	(4)	(5)
5.	BELANJA DAERAH	17.700.138.981,50	14.790.878.680,50	(2.909.260.301,00)
5.1.	BELANJA TIDAK LANGSUNG	5.344.651.169,00	5.261.700.368,00	(82.950.801,00)
5.2.	BELANJA LANGSUNG	12.355.487.812,50	9.529.178.312,50	(2.826.309.500,00)
	BELANJA RUTIN	3.516.560.000,00	3.513.630.000,00	(2.930.000,00)
01.	Program Pelayanan Administrasi Perkantoran	2.312.160.000,00	2.509.910.000,00	197.750.000,00
0100.	Penyediaan Jasa Surat Menyurat	19.200.000,00	19.200.000,00	-
0200.	Penyediaan Jasa Komunikasi, Sumber Daya Air Dan Listrik	190.800.000,00	190.800.000,00	-
0700.	Penyediaan Jasa Administrasi Keuangan	137.460.000,00	137.460.000,00	-
0800.	Penyediaan Jasa Kebersihan Kantor	36.000.000,00	36.000.000,00	-
0900.	Penyediaan Jasa Perbaikan Peralatan Kerja	53.748.000,00	53.748.000,00	-
1000.	Penyediaan Alat Tulis Kantor	61.600.000,00	92.850.000,00	31.250.000,00
1100.	Penyediaan Barang Cetakan Dan Penggandaan	209.240.000,00	209.240.000,00	-
1300.	Penyediaan Peralatan Dan Perlengkapan Kantor	239.090.000,00	239.090.000,00	-
1600.	Penyediaan Bahan Logistik Kantor	9.690.000,00	9.690.000,00	-
1700.	Penyediaan Makanan Dan Minuman	78.750.000,00	78.750.000,00	-
1800.	Rapat-Rapat Koordinasi Dan Konsultasi Ke Luar Daerah	378.000.000,00	528.000.000,00	150.000.000,00
1900.	Penyediaan Jasa Penunjang Pengelolaan Pelayanan Administrasi Perkantoran	407.550.000,00	407.550.000,00	-
5100.	Pengelolaan Website	171.660.000,00	118.160.000,00	(53.500.000,00)
6700.	Pembinaan Dan Penguatan Koordinasi Kepegawaian	150.000.000,00	220.000.000,00	70.000.000,00
7600.	Peremajaan Dan Validasi Data Kepegawaian	169.372.000,00	169.372.000,00	-
02.	Program Peningkatan Sarana Dan Prasarana Aparatur	701.310.000,00	701.310.000,00	-
0500.	Pengadaan Kendaraan Dinas/Operasional	85.790.000,00	85.790.000,00	-
2200.	Pemeliharaan Rutin/Berkala Gedung Kantor	40.000.000,00	40.000.000,00	-
2400.	Pemeliharaan Rutin/Berkala Kendaraan Dinas/Operasional	267.970.000,00	267.970.000,00	-
9949.	Pengadaan Peralatan Ruang Sidang	198.850.000,00	198.850.000,00	-
9950.	Pengadaan Aplikasi Pendukung Informasi	108.700.000,00	108.700.000,00	-
03.	Program Peningkatan Disiplin Aparatur	503.090.000,00	302.410.000,00	(200.680.000,00)
0200.	Pengadaan Pakaian Dinas Beserta Perlengkapannya	79.350.000,00	79.350.000,00	-
0500.	Pengadaan Pakaian Khusus Hari-Hari Tertentu	39.400.000,00	39.400.000,00	-
1700.	Penyelesaian Permasalahan Pelanggaran Kode Etik Dan Disiplin PNS Dan PTT Di Lingkungan Pemrov. Babel	168.630.000,00	168.630.000,00	-
2500.	Fasilitasi Dan Advokasi Perencanaan Penganggaran Responsif Gender Provinsi Kepulauan Bangka Belitung	20.000.000,00	15.030.000,00	(4.970.000,00)
2700.	Diseminasi Beasiswa Kerjasama Pendidikan Kedinasan	195.710.000,00	-	(195.710.000,00)
	URUSAN Otonomi Daerah, Pemerintahan Umum, Administrasi Keuangan Daerah, Kepegawaian dan Persandian	8.838.927.812,50	6.015.548.312,50	(2.823.379.500,00)
05.	Program Peningkatan Kapasitas Sumber Daya Aparatur	3.638.082.812,50	1.609.175.312,50	(2.028.907.500,00)
7500.	Pelatihan Teknologi Informasi Dan Komunikasi	95.587.500,00	95.587.500,00	-
8800.	Sosialisasi Peraturan Perundang-Undangan Bidang Kepegawaian	243.080.000,00	243.080.000,00	-
8804.	Pembuatan Buku Profil Kepegawaian	108.830.000,00	108.830.000,00	-
8900.	Workshop Sistem Informasi Berbasis Web Bidang Kepegawaian	85.070.000,00	85.070.000,00	-
9940.	Pengadaan Pojok ASI	105.020.000,00	105.020.000,00	-
9941.	Fasilitasi Penyusunan Regulasi Bidang Kepegawaian	159.474.062,50	159.474.062,50	-
9942.	Penghargaan Pegawai Teladan	653.550.000,00	-	(653.550.000,00)
9943.	Potential Review Aparatur	977.607.500,00	-	(977.607.500,00)
9944.	Fasilitasi Perjalanan Pindah Tugas PNS	183.650.000,00	-	(183.650.000,00)
9958.	Pembinaan Bagi PNS Di Lingkungan Pemprov.Kep.Babel	100.100.000,00	100.100.000,00	-
9959.	Sosialisasi Peraturan Perundang Undangan Bidang Disiplin	131.413.750,00	131.413.750,00	-
9960.	Pendidikan Bela Negara	794.700.000,00	580.600.000,00	(214.100.000,00)
065.	Program Pembinaan Dan Pengembangan Aparatur	5.200.845.000,00	4.406.373.000,00	(794.472.000,00)
0200.	Seleksi Penerimaan Calon PNS	844.660.000,00	-	(844.660.000,00)
1201.	Seleksi Penerimaan Calon Praja IPDN	797.350.000,00	529.215.000,00	(268.135.000,00)
2300.	Penyusunan DUK PNS Pemerintah Provinsi Kepulauan Bangka Belitung	26.165.000,00	26.165.000,00	-
2500.	Pengembangan Kompetensi PNS Melalui Kediklatan Dan Bimbingan Teknis	800.000.000,00	860.000.000,00	60.000.000,00
2701.	Beasiswa Tugas Belajar PNS Pemprov Kep. Bangka Belitung	983.330.000,00	983.330.000,00	-
5300.	Seleksi Penerimaan Pegawai Tugas Belajar	139.855.000,00	139.855.000,00	-
5400.	Pembinaan Jabatan Fungsional Tertentu	120.602.000,00	120.602.000,00	-
5500.	Inhouse Training Aparatur Kepegawaian	613.280.000,00	300.016.000,00	(313.264.000,00)

SKPD : BADAN KEPEGAWAIAN DAERAH

KODE KEGIATAN	URAIAN	APBD 2015	PPAS-P 2015	SELISIH PPAS-P 2015 THD APBD 2015 (+/-)
(1)	(2)	(3)	(4)	(5)
6200.	Penyelenggaraan Pengukuhan Dan Pengambilan Sumpah CPNS Menjadi PNS	45.729.000,00	45.729.000,00	-
6300.	Penyelesaian Kenaikan Pangkat PNS Pemerintah Provinsi Kepulauan Bangka Belitung	67.700.000,00	144.500.000,00	76.800.000,00
6400.	Bimbingan Teknis Penyusunan Formasi CPNS Tahun 2015	110.300.000,00	92.740.000,00	(17.560.000,00)
6500.	Pengambilan Sumpah Jabatan Dan Pelantikan Pejabat Struktural	92.010.000,00	158.600.000,00	66.590.000,00
6600.	Sidang Badan Pertimbangan Jabatan Dan Kepangkatan Prov.Kep.Bangka Belitung	273.600.000,00	273.600.000,00	-
6800.	Workshop Kepemimpinan Dan Inovasi Aparatur Pemprov.Kep.Babel	189.050.000,00	189.050.000,00	-
6900.	Seleksi Terhadap Pegawai Pindahan	97.214.000,00	-	(97.214.000,00)
xxxx	Seleksi Jabatan Pimpinan Tinggi	-	390.916.000,00	390.916.000,00
xxxx	Implementasi Penataan PNS Provinsi Kepulauan Bangka Belitung		152.055.000,00	152.055.000,00
	JUMLAH		14.790.878.680,50	(2.909.260.301,00)



**PRIORITAS DAN PLAFON ANGGARAN SEMENTARA PERUBAHAN
SKPD PROVINSI KEPULAUAN BANGKA BELITUNG
TAHUN ANGGARAN 2015
BERDASARKAN PROGRAM DAN KEGIATAN**

SKPD : SEKRETARIAT DPP KORPRI

KODE KEGIATAN	URAIAN	APBD 2015	PPAS-P 2015	SELISIH PPAS-P 2015 THD APBD 2015 (+/-)
(1)	(2)	(3)	(4)	(5)
5	BELANJA	7.033.028.871,80	6.139.807.838,70	(893.221.033,10)
5.1	BELANJA TIDAK LANGSUNG	1.962.790.971,80	1.983.777.788,70	20.986.816,90
5.2	BELANJA LANGSUNG	5.070.237.900,00	4.156.030.050,00	(914.207.850,00)
	BELANJA RUTIN	1.553.228.200,00	1.553.228.200,00	-
01	Program Pelayanan Administrasi Perkantoran	1.088.115.000,00	1.088.115.000,00	-
0100.	Penyediaan jasa surat menyurat	9.330.000,00	9.330.000,00	-
1100.	Penyediaan barang cetakan dan penggandaan	83.995.000,00	83.995.000,00	-
1500.	Penyediaan bahan bacaan dan peraturan perundang-undangan	10.000.000,00	10.000.000,00	-
1600.	Penyediaan bahan logistik kantor	26.960.000,00	26.960.000,00	-
1700.	Penyediaan makanan dan minuman	59.000.000,00	59.000.000,00	-
1800.	Rapat-Rapat Koordinasi dan Konsultasi ke luar daerah	252.000.000,00	252.000.000,00	-
1000.	Penyediaan alat tulis kantor	17.920.000,00	17.920.000,00	-
0200.	Penyediaan jasa komunikasi, sumber daya air dan listrik	84.000.000,00	84.000.000,00	-
0700.	Penyediaan jasa administrasi keuangan	147.960.000,00	147.960.000,00	-
0800.	Penyediaan jasa kebersihan kantor	46.650.000,00	46.650.000,00	-
1900.	Penyediaan jasa penunjang pengelolaan pelayanan administrasi perkantoran	300.300.000,00	300.300.000,00	-
0900.	Penyediaan jasa perbaikan peralatan kerja	50.000.000,00	50.000.000,00	-
02	Program Peningkatan Sarana dan Prasarana Aparatur	317.180.000,00	317.180.000,00	-
0700.	Pengadaan perlengkapan gedung kantor	37.920.000,00	37.920.000,00	-
0900.	Pengadaan peralatan gedung kantor	33.750.000,00	33.750.000,00	-
1000.	Pengadaan Meubelair	29.970.000,00	29.970.000,00	-
2200.	Pemeliharaan rutin/berkala gedung kantor	25.000.000,00	25.000.000,00	-
2400.	Pemeliharaan rutin/berkala kendaraan dinas/operasional	190.540.000,00	190.540.000,00	-
03	Program Peningkatan Disiplin Aparatur	85.070.000,00	85.070.000,00	-
0200.	Pengadaan pakaian dinas beserta perlengkapannya	65.070.000,00	65.070.000,00	-
2500.	Fasilitasi dan advokasi perencanaan penganggaran responsif gender Provinsi Kepulauan Bangka Belitung	20.000.000,00	20.000.000,00	-
05	Program Peningkatan Kapasitas Sumber Daya Aparatur	62.863.200,00	62.863.200,00	-
0100.	Pendidikan dan pelatihan formal	62.863.200,00	62.863.200,00	-
	URUSAN Otonomi Daerah, Pemerintahan Umum, Administrasi Keuangan Daerah, Kepegawaian dan Persandian	2.679.672.450,00	1.590.991.850,00	(1.088.680.600,00)
65	Program Pembinaan dan Pengembangan Aparatur	2.679.672.450,00	1.590.991.850,00	(1.088.680.600,00)
5700.	Monitoring, evaluasi dan pelaporan	200.000.000,00	200.000.000,00	-
3000.	Pemberian penghargaan kepada PNS yang memasuki masa purnabhakti dan bantuan kepada PNS/CPNS yang sakit dan meninggal dunia		-	-
3300.	Musabaqah Tilawatil Qur'an (MTQ) KORPRI TK. Nasional II Banda Aceh 2014		-	-
3800.	Bhakti Sosial KORPRI dan Masyarakat	230.020.000,00	322.770.000,00	92.750.000,00
4200.	Pembentukan LKBH KORPRI Provinsi Kepulauan Bangka Belitung		-	-
4300.	Pembinaan rohani PNS/CPNS Pemerintah Provinsi Kepulauan Bangka Belitung	204.261.250,00	204.261.250,00	-
4400.	Persiapan Pelaksanaan pengukuhan dan pelantikan serta pelaporan dewan pengurus kab/kota korpri dewan pengurus unit Provinsi KORPRI dan DPP Korpri Kepulauan Bangka Belitung TA.2014	164.720.000,00	164.720.000,00	-
4500.	Sosialisasi struktur organisasi tingkat kepengurusan (STOK)	190.952.600,00	190.952.600,00	-
5800.	Pemberian bantuan hukum kepada aparat sipil negara	1.209.016.000,00	27.585.400,00	(1.181.430.600,00)
5900.	Pembentukan yayasan KORPRI Provinsi Kepulauan Bangka Belitung	96.850.000,00	96.850.000,00	-
6000.	Sosialisasi pembentukan LKBH KORPRI Kabupaten dan kota	180.700.000,00	180.700.000,00	-
6100.	Rapat kerja KORPRI Provinsi Kepulauan Bangka Belitung	203.152.600,00	203.152.600,00	-
	URUSAN KEPEMUDAAN DAN OLAHRAGA	837.337.250,00	1.011.810.000,00	174.472.750,00
20	Program Pembinaan dan Pemasyarakatan Olahraga	837.337.250,00	1.011.810.000,00	174.472.750,00
0500.	Pelatihan instruktur senam	99.500.000,00	-	(99.500.000,00)
	Pelatihan Instruktur Senam Budagar KORPRI di Lingkungan Pemerintah Provinsi Kepulauan Bangka Belitung	-	179.845.000,00	179.845.000,00
0600.	Pertandingan Olahraga Antar Unit KORPRI Se-Provinsi Kepulauan Bangka Belitung	638.237.250,00	679.817.500,00	41.580.250,00
0700.	Pembentukan pengurus badan Pemimpin rohani (babinroh) korpri Kepulauan Bangka Belitung masa bhakti 2015-2020	49.800.000,00	49.800.000,00	-

SKPD : SEKRETARIAT DPP KORPRI

KODE KEGIATAN	URAIAN	APBD 2015	PPAS-P 2015	SELISIH PPAS-P 2015 THD APBD 2015 (+/-)
(1)	(2)	(3)	(4)	(5)
0800.	Sebelumnya Pembentukan Kepengurusan Badan Pemimpin Kesenian (BAPENI) KORPRI Kepulauan Bangka Belitung masa bhakti 2015-2020 berubah menjadi Pembentukan Kepengurusan Badan Pembinaan Kesenian (BAPENI) KORPRI Kepulauan Bangka Belitung masa bhakti 2015-2020	49.800.000,00	102.347.500,00	52.547.500,00
	JUMLAH	7.033.028.871,80	6.139.807.838,70	(893.221.033,10)



**PRIORITAS DAN PLAFON ANGGARAN SEMENTARA PERUBAHAN
SKPD PROVINSI KEPULAUAN BANGKA BELITUNG
TAHUN ANGGARAN 2015
BERDASARKAN PROGRAM DAN KEGIATAN**

SKPD : BADAN KETAHANAN PANGAN

KODE KEGIATAN	URAIAN	APBD 2015	PPAS-P 2015	SELISIH PPAS-P 2015 THD APBD 2015 (+/-)
(1)	(2)	(3)	(4)	(5)
5.	BELANJA DAERAH	10.789.523.034,50	10.869.139.594,17	79.616.559,67
5.1.	BELANJA TIDAK LANGSUNG	3.725.791.834,50	3.785.408.394,17	59.616.559,67
5.2.	BELANJA LANGSUNG	7.063.731.200,00	7.083.731.200,00	20.000.000,00
	BELANJA RUTIN	1.515.190.000,00	1.535.190.000,00	20.000.000,00
01.	Program Pelayanan Administrasi Perkantoran	1.056.400.000,00	1.216.400.000,00	160.000.000,00
0100.	Penyediaan Jasa Surat Menyurat	15.000.000,00	15.000.000,00	-
0200.	Penyediaan Jasa Komunikasi, Sumber Daya Air Dan Listrik	75.000.000,00	75.000.000,00	-
0700.	Penyediaan Jasa Administrasi Keuangan	100.000.000,00	100.000.000,00	-
0800.	Penyediaan Jasa Kebersihan Kantor	49.850.000,00	49.850.000,00	-
0900.	Penyediaan Jasa Perbaikan Peralatan Kerja	50.000.000,00	50.000.000,00	-
1000.	Penyediaan Alat Tulis Kantor	52.500.000,00	52.500.000,00	-
1100.	Penyediaan Barang Cetak dan Penggandaan	75.000.000,00	75.000.000,00	-
1200.	Penyediaan Komponen Instalasi Listrik/Penerangan Bangunan Kantor	30.000.000,00	30.000.000,00	-
1500.	Penyediaan Bahan Bacaan Dan Peraturan Perundang-Undangan	30.000.000,00	30.000.000,00	-
1700.	Penyediaan Makanan Dan Minuman	50.000.000,00	50.000.000,00	-
1800.	Rapat-Rapat Koordinasi Dan Konsultasi Ke Luar Daerah	336.000.000,00	496.000.000,00	160.000.000,00
1900.	Penyediaan Jasa Penunjang Pengelolaan Pelayanan Administrasi Perkantoran	193.050.000,00	193.050.000,00	-
02.	Program Peningkatan Sarana Dan Prasarana Aparatur	438.790.000,00	298.790.000,00	(140.000.000,00)
2200.	Pemeliharaan Rutin/Berkala Gedung Kantor	160.000.000,00	-	(160.000.000,00)
2400.	Pemeliharaan Rutin/Berkala Kendaraan Dinas/Operasional	278.790.000,00	278.790.000,00	-
xxxx.	Pengadaan Peralatan dan Perlengkapan Kantor	-	20.000.000,00	20.000.000,00
03.	Program Peningkatan Disiplin Aparatur	20.000.000,00	20.000.000,00	-
2500.	Fasilitasi Dan Advokasi Perencanaan Penganggaran Responsif Gender Provinsi Kepulauan Bangka Belitung	20.000.000,00	20.000.000,00	-
	URUSAN KETAHANAN PANGAN	5.548.541.200,00	5.548.541.200,00	-
15.	Program Peningkatan Ketahanan Pangan Pertanian/Perkebunan	5.548.541.200,00	5.548.541.200,00	-
0100.	Penanganan Daerah Rawan Pangan	399.960.000,00	399.960.000,00	-
0300.	Analisis Dan Penyusunan Pola Konsumsi Dan Suplai Pangan	225.000.000,00	225.000.000,00	-
1000.	Pemantauan Dan Analisis Akses Pangan Masyarakat	186.860.800,00	186.860.800,00	-
1100.	Pemantauan Dan Analisis Akses Harga Pangan Pokok	180.000.000,00	180.000.000,00	-
1300.	Pengembangan Cadangan Pangan Daerah	611.076.000,00	611.076.000,00	-
1400.	Pengembangan Desa Mandiri Pangan	394.943.000,00	394.943.000,00	-
1801.	Pengembangan Lumbung Pangan Masyarakat	238.870.000,00	238.870.000,00	-
2200.	Peningkatan Mutu Dan Keamanan Pangan	306.256.000,00	306.256.000,00	-
3100.	Monitoring, Evaluasi Dan Pelaporan	100.000.000,00	100.000.000,00	-
3400.	Operasional Dewan Ketahanan Pangan	125.000.000,00	125.000.000,00	-
3800.	Forum Koordinasi Perencanaan Ketahanan Pangan	125.350.000,00	125.350.000,00	-
3900.	Lomba Cipta Menu Pangan Beragam, Bergizi, Berimbang Dan Aman	170.000.000,00	170.000.000,00	-
4200.	Operasional Otoritas Kompetensi Keamanan Pangan Daerah (OKKP-D)	180.000.000,00	180.000.000,00	-
4300.	Pemantauan Dan Analisis Ketersediaan Pangan	181.553.800,00	181.553.800,00	-
4500.	Sosialisasi Penanganan Keamanan Pangan	150.000.000,00	150.000.000,00	-
4600.	Pengkajian Makanan Tradisional	227.295.000,00	227.295.000,00	-
4700.	Pengembangan Pangan Lokal	415.265.000,00	415.265.000,00	-
4701.	Promosi Pangan Lokal	542.664.000,00	542.664.000,00	-
4800.	Penyusunan Data Base Ketahanan Pangan	150.000.000,00	150.000.000,00	-
5000.	Peningkatan Ketersediaan Pangan Hewani	185.843.600,00	185.843.600,00	-
5100.	Pemantauan Dan Analisis Harga Di Sentra Produsen	65.784.000,00	65.784.000,00	-
5200.	Pemantauan Dan Analisis Harga Di Pulau Terpencil	173.050.000,00	173.050.000,00	-
5300.	Pemantauan Pasokan Pangan	213.770.000,00	213.770.000,00	-
	JUMLAH	10.789.523.034,50	10.869.139.594,17	79.616.559,67



**PRIORITAS DAN PLAFON ANGGARAN SEMENTARA PERUBAHAN
SKPD PROVINSI KEPULAUAN BANGKA BELITUNG
TAHUN ANGGARAN 2015
BERDASARKAN PROGRAM DAN KEGIATAN**

SKPD : BADAN PEMBERDAYAAN MASYARAKAT DAN PEMERINTAHAN DESA

KODE KEGIATAN	URAIAN	APBD 2015	PPAS-P 2015	SELISIH PPAS-P 2015 THD APBD 2015 (+/-)
(1)	(2)	(3)	(4)	(5)
5.	BELANJA DAERAH	27.668.894.177,00	29.814.953.899,10	2.146.059.722,10
5.1.	BELANJA TIDAK LANGSUNG	4.242.421.197,00	4.790.812.719,10	548.391.522,10
5.2.	BELANJA LANGSUNG	23.426.472.980,00	25.024.141.180,00	1.597.668.200,00
	BELANJA RUTIN	2.303.744.610,00	2.409.744.610,00	106.000.000,00
01.	Program Pelayanan Administrasi Perkantoran	2.096.114.610,00	2.202.114.610,00	106.000.000,00
0100.	Penyediaan Jasa Surat Menyurat	35.650.000,00	35.650.000,00	-
0200.	Penyediaan Jasa Komunikasi, Sumber Daya Air Dan Listrik	120.000.000,00	120.000.000,00	-
0600.	Penyediaan Jasa Pemeliharaan Dan Perizinan Kendaraan Dinas/Operasional	222.272.610,00	222.272.610,00	-
0700.	Penyediaan Jasa Administrasi Keuangan	150.900.000,00	150.900.000,00	-
0800.	Penyediaan Jasa Kebersihan Kantor	43.992.000,00	43.992.000,00	-
1000.	Penyediaan Alat Tulis Kantor	150.000.000,00	200.000.000,00	50.000.000,00
1100.	Penyediaan Barang Cetak dan Penggandaan	100.000.000,00	100.000.000,00	-
1200.	Penyediaan Komponen Instalasi Listrik/Penerangan Bangunan Kantor	30.000.000,00	30.000.000,00	-
1300.	Penyediaan Peralatan Dan Perlengkapan Kantor	55.000.000,00	55.000.000,00	-
1500.	Penyediaan Bahan Bacaan Dan Peraturan Perundang-Undangan	36.000.000,00	36.000.000,00	-
1700.	Penyediaan Makanan Dan Minuman	64.800.000,00	64.800.000,00	-
1800.	Rapat-Rapat Koordinasi Dan Konsultasi Ke Luar Daerah	294.000.000,00	350.000.000,00	56.000.000,00
1900.	Penyediaan Jasa Penunjang Pengelolaan Pelayanan Administrasi Perkantoran	643.500.000,00	643.500.000,00	-
8600.	Perjalanan Dinas Dalam Daerah	150.000.000,00	150.000.000,00	-
02.	Program Peningkatan Sarana Dan Prasarana Aparatur	119.365.000,00	119.365.000,00	-
0500.	Pengadaan Kendaraan Dinas/Operasional	36.525.000,00	36.525.000,00	-
0700.	Pengadaan Perlengkapan Gedung Kantor	52.840.000,00	52.840.000,00	-
2200.	Pemeliharaan Rutin/Berkala Gedung Kantor	30.000.000,00	30.000.000,00	-
03.	Program Peningkatan Disiplin Aparatur	88.265.000,00	88.265.000,00	-
0200.	Pengadaan Pakaian Dinas Beserta Perlengkapannya	68.265.000,00	68.265.000,00	-
2500.	Fasilitasi Dan Advokasi Perencanaan Penganggaran Responsif Gender Provinsi Kepulauan Bangka Belitung	20.000.000,00	20.000.000,00	-
	URUSAN PEMBERDAYAAN MASYARAKAT DAN PEMERINTAH DESA	21.122.728.370,00	22.614.396.570,00	1.491.668.200,00
07.	Program Dukungan Manajemen Dan Pelaksanaan Tugas Teknis Lainnya	626.340.500,00	626.340.500,00	-
0900.	Penyusunan Laporan Capaian Kinerja & Ikhtisar Realisasi Kinerja SKPD	46.220.250,00	46.220.250,00	-
3200.	Operasional Unit Pengaduan Masyarakat	35.650.000,00	35.650.000,00	-
3700.	Monitoring Dan Evaluasi Program	93.455.250,00	93.455.250,00	-
5000.	PAP-PNPM MPD (Pembinaan Dan Monev PNPM-MPD)	100.000.000,00	100.000.000,00	-
6000.	Seleksi Si Kompak Award	151.015.000,00	151.015.000,00	-
8000.	Survey Dan Pengumpulan Data	200.000.000,00	200.000.000,00	-
20.	Program Peningkatan Penyelenggaraan Pemerintah Desa Dan Keuangan Desa	1.453.845.500,00	1.453.845.500,00	-
0100.	Bimtek Penyusunan Pedoman Pengelolaan Dan Rancangan Peraturan Desa/Kelurahan	295.687.500,00	295.687.500,00	-
0400.	Pembinaan, Monitoring Dan Koordinasi Bantuan Keuangan Kepada Pemerintah Desa/Kel Mandiri Percontohan	103.597.750,00	103.597.750,00	-
0500.	Pembinaan, Monitoring Dan Koordinasi Bantuan Keuangan Kepada Pemerintah Desa/Kelurahan Mandiri	172.631.500,00	172.631.500,00	-
0700.	Temu Karya Aparatur Desa/Kelurahan Se-Provinsi Kep. Bangka Belitung	295.393.750,00	295.393.750,00	-
0901.	Bimtek Badan Permusyawaratan Desa	147.375.000,00	147.375.000,00	-
1100.	Evaluasi Dan Monitoring Pengelolaan Alokasi Dana Desa Se-Prov.Kep.Babel	271.210.000,00	271.210.000,00	-
1300.	Pelatihan Manajemen Pemdes Bagi Kepala Desa Se- Provinsi Kepulauan Bangka Belitung	167.950.000,00	167.950.000,00	-
21.	Program Peningkatan Lembaga Kemasyarakatan Dan Pemberdayaan Masyarakat Desa	1.192.847.400,00	1.402.665.400,00	209.818.000,00
0100.	Pelatihan Manajemen Bagi Lembaga Kemasyarakatan Desa/Kelurahan Se-Provinsi Kepulauan Bangka Belitung	198.837.500,00	198.837.500,00	-
0200.	Penilaian Partisipasi Masyarakat Dalam Membangun Desa Dan Kelurahan	393.659.900,00	393.659.900,00	-
0500.	Fasilitasi Dan Monitoring Penyusunan Profil Desa/Kelurahan	224.006.250,00	224.006.250,00	-
1100.	Pelatihan Bagi Kader Pemberdayaan Masyarakat (KPM) Se-Provinsi Kep. Bangka Belitung	198.837.500,00	198.837.500,00	-
1200.	Pelatihan Penyusunan Rjpmes Bagi Aparatur Desa	177.506.250,00	177.506.250,00	-

SKPD : **BADAN PEMBERDAYAAN MASYARAKAT DAN PEMERINTAHAN DESA**

KODE KEGIATAN		URAIAN	APBD 2015	PPAS-P 2015	SELISIH PPAS-P 2015 THD APBD 2015 (+/-)
(1)		(2)	(3)	(4)	(5)
	xxxx	Peningkatan Kapasitas Tim Penilai Partisipasi Masyarakat dalam Membangun Desa dan Kelurahan ke Desa Pemenang Lomba Desa Tingkat Nasional	-	209.818.000,00	209.818.000,00
22.		Program Pemberdayaan Sosial Budaya Masyarakat Dan Usaha Ekonomi Desa	2.995.266.800,00	3.303.186.000,00	307.919.200,00
	0100.	Bantuan dan Monitoring Serta Evaluasi Program Makanan Tambahan Anak Sekolah (PMT-AS) Provinsi Kepulauan Bangka Belitung	976.045.000,00	1.278.565.000,00	302.520.000,00
	0700.	Bintek Keterampilan Dan Pengelolaan Usaha Ekonomi Keluarga Di Pedesaan	115.000.000,00	115.000.000,00	-
	1000.	Peningkatan Peran Serta Masyarakat Dalam Bulan Bakti Gotong Royong Masyarakat	219.465.000,00	219.465.000,00	-
	1100.	Fasilitasi Pendampingan Penetapan Kawasan Perdesaan Berbasis Masyarakat	120.000.000,00	120.000.000,00	-
	1500.	Peningkatan Pemberdayaan Dan Kesejahteraan Keluarga (PKK)	1.564.756.800,00	1.570.156.000,00	5.399.200,00
23.		Program Pengelolaan Sda Desa Dan Pengembangan TTG	1.606.508.170,00	1.839.159.920,00	232.651.750,00
	0301.	Gelar Karya TTG Tingkat Nasional	322.348.250,00	370.000.000,00	47.651.750,00
	0600.	Operasional Posyantekdes Percontohan	198.318.080,00	198.318.080,00	-
	0701.	Pelatihan Pengelolaan Sumber Daya Alam Daerah Pesisir	197.479.360,00	197.479.360,00	-
	0800.	Peningkatan Motivasi Masyarakat Melalui Lomba TTG Tingkat Provinsi	220.949.280,00	220.949.280,00	-
	1400.	Workshop Dan Monev Program Penyediaan Air Minum Dan Sanitasi Berbasis Masyarakat	234.631.920,00	234.631.920,00	-
	1500.	Fasilitasi Pembentukan Kelembagaan Pokmas Desa Hijau	235.112.320,00	235.112.320,00	-
	1600.	Fasilitasi Pengelolaan Dan Pemanfaatan Hutan Desa	197.668.960,00	197.668.960,00	-
	xxxx	Inventarisasi Database Potensi desa/kelurahan daerah pesisir bintek aplikasi pendataan desa/kelurahan/pesisir	-	185.000.000,00	185.000.000,00
24.		Program Raskintis	13.247.920.000,00	13.989.199.250,00	741.279.250,00
	0100.	Rapat Koordinasi Evaluasi Dan Monev Bantuan Beras Kepada Keluarga Miskin	175.000.000,00	230.000.000,00	55.000.000,00
	0200.	Pemberian Bantuan Sosial Sisa Subsidi Beras Kepada Keluarga Miskin Secara Gratis	13.072.920.000,00	13.759.199.250,00	686.279.250,00
		JUMLAH		29.814.953.899,10	2.146.059.722,10



**PRIORITAS DAN PLAFON ANGGARAN SEMENTARA PERUBAHAN
SKPD PROVINSI KEPULAUAN BANGKA BELITUNG
TAHUN ANGGARAN 2015
BERDASARKAN PROGRAM DAN KEGIATAN**

SKDP : DINAS KOMUNIKASI DAN INFORMATIKA

KODE KEGIATAN	URAIAN	APBD 2015	PPAS-P 2015	SELISIH PPAS-P 2015 THD APBD 2015 (+/-)
(1)	(2)	(3)	(4)	(5)
5.	BELANJA DAERAH	18.123.648.952,94	18.102.767.768,48	(20.881.184,46)
5.1.	BELANJA TIDAK LANGSUNG	4.628.936.992,94	4.834.055.808,48	205.118.815,54
5.2.	BELANJA LANGSUNG	13.494.711.960,00	13.268.711.960,00	(226.000.000,00)
	BELANJA RUTIN	3.838.067.000,00	3.762.067.000,00	(76.000.000,00)
01.	Program Pelayanan Administrasi Perkantoran	2.948.127.000,00	2.872.127.000,00	(76.000.000,00)
0100.	Penyediaan Jasa Surat Menyurat	9.775.000,00	9.775.000,00	-
0200.	Penyediaan Jasa Komunikasi, Sumber Daya Air Dan Listrik	984.522.000,00	784.522.000,00	(200.000.000,00)
0600.	Penyediaan Jasa Pemeliharaan Dan Perizinan Kendaraan Dinas/Operasional	364.102.000,00	364.102.000,00	-
0700.	Penyediaan Jasa Administrasi Keuangan	176.160.000,00	176.160.000,00	-
0800.	Penyediaan Jasa Kebersihan Kantor	18.000.000,00	18.000.000,00	-
0900.	Penyediaan Jasa Perbaikan Peralatan Kerja	38.100.000,00	38.100.000,00	-
1000.	Penyediaan Alat Tulis Kantor	126.978.000,00	126.978.000,00	-
1100.	Penyediaan Barang Cetak dan Penggandaan	33.500.000,00	33.500.000,00	-
1300.	Penyediaan Peralatan Dan Perlengkapan Kantor	397.300.000,00	457.300.000,00	60.000.000,00
1500.	Penyediaan Bahan Bacaan Dan Peraturan Perundang-Undangan	45.480.000,00	45.480.000,00	-
1600.	Penyediaan Bahan Logistik Kantor	9.560.000,00	9.560.000,00	-
1700.	Penyediaan Makanan Dan Minuman	60.000.000,00	60.000.000,00	-
1800.	Rapat-Rapat Koordinasi Dan Konsultasi Ke Luar Daerah	336.000.000,00	400.000.000,00	64.000.000,00
1900.	Penyediaan Jasa Penunjang Pengelolaan Pelayanan Administrasi Perkantoran	286.650.000,00	286.650.000,00	-
2100.	Survey Dan Pengumpulan Data	62.000.000,00	62.000.000,00	-
02.	Program Peningkatan Sarana Dan Prasarana Aparatur	821.940.000,00	821.940.000,00	-
0500.	Pengadaan Kendaraan Dinas/Operasional	275.000.000,00	275.000.000,00	-
1000.	Pengadaan Meubelair	66.940.000,00	66.940.000,00	-
7205.	Pengadaan Genset Dan Gedung Kantor/Tempat Parkir	480.000.000,00	480.000.000,00	-
03.	Program Peningkatan Disiplin Aparatur	68.000.000,00	68.000.000,00	-
0200.	Pengadaan Pakaian Dinas Beserta Perlengkapannya	68.000.000,00	68.000.000,00	-
	URUSAN KOMUNIKASI DAN INFORMATIKA	9.656.644.960,00	9.506.644.960,00	(150.000.000,00)
15.	Program Pengembangan Komunikasi, Informasi Dan Media Massa	6.554.975.800,00	6.599.105.800,00	44.130.000,00
0802.	Pengelolaan Infrastruktur Jaringan Hotspot	460.600.000,00	460.600.000,00	-
1200.	Operasionalisasi Mobile Community Access Point (M-CAP)	141.444.000,00	141.444.000,00	-
2101.	Pengelolaan Dan Operasional Media Center Provinsi Kepulauan Bangka Belitung	183.460.000,00	183.460.000,00	-
2102.	Pengelolaan Dan Operasional Stasiun Radio Provinsi Kepulauan Bangka Belitung	401.900.000,00	401.900.000,00	-
3401.	Pengelolaan Dan Operasional TVRI Perwakilan Bangka Belitung	1.429.900.000,00	1.429.900.000,00	-
3900.	Pembinaan Dan Pengawasan Koordinasi Jaring Komunikasi Sandi Daerah (Jarkomsandi) Pemerintah Provinsi Kepulauan Bangka Belitung	201.337.000,00	201.337.000,00	-
4400.	Pengadaan Peralatan Server/Nas	863.210.000,00	863.210.000,00	-
5300.	Pengadaan Peralatan Noc	146.810.000,00	146.810.000,00	-
5800.	Operasionalisasi Komisi Informasi Daerah (KID) Provinsi Bangka Belitung	754.100.000,00	754.100.000,00	-
6201.	Pengembangan Portal SKDP Dan Updating Pusat Informasi	107.650.000,00	107.650.000,00	-
6202.	Peningkatan Jaringan Komunikasi Data Antar SKDP	498.300.000,00	498.300.000,00	-
6300.	Pengadaan Perangkat Lunak Dasar Umum Pemerintah	213.960.000,00	258.090.000,00	44.130.000,00
6400.	Pengadaan Peralatan Disaster Recovery Center (DRC)	892.244.800,00	892.244.800,00	-
6500.	Pembangunan Database Telekomunikasi Daerah	92.100.000,00	92.100.000,00	-
6700.	Monitoring Dan Evaluasi Pendataan Jasa Titipan Pos	48.060.000,00	48.060.000,00	-
6800.	Sosialisasi Peraturan Dan Mekanisme Perizinan Jasa Titipan	57.900.000,00	57.900.000,00	-
6900.	Monitoring Dan Evaluasi Program Pengembangan Kominfo	62.000.000,00	62.000.000,00	-
16.	Program Pengkajian Dan Penelitian Bidang Komunikasi Dan Informasi	318.190.000,00	124.060.000,00	(194.130.000,00)
0500.	Rapat Koordinasi Masalah Pos Dan Telekomunikasi Diskominfo	124.060.000,00	124.060.000,00	-
0700.	Penyusunan Standar Operasional & Prosedur (SOP) Tata Kelola IT Pemerintah	44.130.000,00	-	(44.130.000,00)
1200.	Penyusunan Rencana Induk Pengembangan (RIP) Telekomunikasi Provinsi Kepulauan Bangka Belitung	150.000.000,00	-	(150.000.000,00)
17.	Program Fasilitas Peningkatan SDM Bidang Komunikasi Dan Informasi	1.913.529.160,00	1.913.529.160,00	-
0600.	Rapat Koordinasi Forum SKDP Diskominfo	120.500.000,00	120.500.000,00	-
0701.	Peningkatan Kapasitas SDM Kominfo	456.896.000,00	456.896.000,00	-

SKDP : DINAS KOMUNIKASI DAN INFORMATIKA

KODE KEGIATAN	URAIAN	APBD 2015	PPAS-P 2015	SELISIH PPAS-P 2015 THD APBD 2015 (+/-)
(1)	(2)	(3)	(4)	(5)
0901.	Diklat SDM IT Dan Non IT Lainnya	140.430.000,00	140.430.000,00	-
1100.	Pelaksanaan Penyertaan Konvensi Bidang TIK Nasional	219.194.080,00	219.194.080,00	-
1200.	Bimbingan Teknis Peningkatan Kapasitas SDM TIK	245.158.000,00	245.158.000,00	-
1300.	Pelatihan SDM Aparatur Pemerintah Bidang Pengelolaan TIK	254.246.000,00	254.246.000,00	-
1400.	Tim Penilai Jabatan Fungsional	55.933.360,00	55.933.360,00	-
1500.	Pemberdayaan Kelompok Informasi Masyarakat	145.392.000,00	145.392.000,00	-
1600.	Sosialisasi Internet Sehat Dan Aman (INSAN) Kalangan Remaja	275.779.720,00	275.779.720,00	-
18.	Program Kerjasama Informasi Dan Media Massa	869.950.000,00	869.950.000,00	-
1600.	Penyebarluasan Informasi Pembangunan Daerah Melalui Media Cetak	300.000.000,00	300.000.000,00	-
1700.	Penyebarluasan Informasi Pembangunan Daerah Melalui Media Elektronik	569.950.000,00	569.950.000,00	-
JUMLAH		18.123.648.952,94	18.102.767.768,48	(20.881.184,46)



**PRIORITAS DAN PLAFON ANGGARAN SEMENTARA PERUBAHAN
SKPD PROVINSI KEPULAUAN BANGKA BELITUNG
TAHUN ANGGARAN 2015
BERDASARKAN PROGRAM DAN KEGIATAN**

SKPD : **BADAN PERPUSTAKAAN DAN ARSIP DAERAH**

KODE KEGIATAN	URAIAN	APBD 2015	PPAS-P 2015	SELISIH PPAS-P 2015 THD APBD 2015 (+/-)
(1)	(2)	(3)	(4)	(5)
5.	BELANJA DAERAH	11.399.875.562,40	11.922.637.048,28	522.761.485,88
5.1	BELANJA TIDAK LANGSUNG	4.950.171.312,40	5.450.734.798,28	500.563.485,88
5.2	BELANJA LANGSUNG	6.449.704.250,00	6.471.902.250,00	22.198.000,00
	BELANJA RUTIN	3.108.092.000,00	3.195.443.000,00	87.351.000,00
01.	Program Pelayanan Administrasi Perkantoran	1.415.755.000,00	1.447.255.000,00	31.500.000,00
0100.	Penyediaan Jasa Surat Menyurat	18.300.000,00	18.300.000,00	-
0200.	Penyediaan Jasa Komunikasi, Sumber Daya Air Dan Listrik	129.960.000,00	144.960.000,00	15.000.000,00
0700.	Penyediaan Jasa Administrasi Keuangan	155.820.000,00	155.820.000,00	-
0800.	Penyediaan Jasa Kebersihan Kantor	29.100.000,00	29.100.000,00	-
0900.	Penyediaan Jasa Perbaikan Peralatan Kerja	60.000.000,00	60.000.000,00	-
1000.	Penyediaan Alat Tulis Kantor	65.800.000,00	65.800.000,00	-
1100.	Penyediaan Barang Cetak dan Penggandaan	89.975.000,00	89.975.000,00	-
1200.	Penyediaan Komponen Instalasi Listrik/Penerangan Bangunan Kantor	16.000.000,00	16.000.000,00	-
1500.	Penyediaan Bahan Bacaan Dan Peraturan Perundang-Undangan	34.800.000,00	34.800.000,00	-
1600.	Penyediaan Bahan Logistik Kantor	3.600.000,00	3.600.000,00	-
1700.	Penyediaan Makanan Dan Minuman	47.400.000,00	47.400.000,00	-
1800.	Rapat-Rapat Koordinasi Dan Konsultasi Ke Luar Daerah	336.000.000,00	336.000.000,00	-
1900.	Penyediaan Jasa Penunjang Pengelolaan Pelayanan Administrasi Perkantoran	429.000.000,00	445.500.000,00	16.500.000,00
02.	Program Peningkatan Sarana Dan Prasarana Aparatur	749.748.000,00	805.599.000,00	55.851.000,00
1205.	Pengadaan Ded Gedung Depo Arsip Badan Perpustakaan Dan Arsip Daerah	376.728.000,00	376.728.000,00	-
2200.	Pemeliharaan Rutin/Berkala Gedung Kantor	50.000.000,00	105.851.000,00	55.851.000,00
2400.	Pemeliharaan Rutin/Berkala Kendaraan Dinas/Operasional	173.020.000,00	173.020.000,00	-
5400.	Sewa Gedung Kantor	150.000.000,00	150.000.000,00	-
03.	Program Peningkatan Disiplin Aparatur	58.250.000,00	58.250.000,00	-
0200.	Pengadaan Pakaian Dinas Beserta Perlengkapannya	38.250.000,00	38.250.000,00	-
2500.	Fasilitasi Dan Advokasi Perencanaan Penganggaran Responsif Gender Provinsi Kepulauan Bangka Belitung	20.000.000,00	20.000.000,00	-
05.	Program Peningkatan Kapasitas Sumber Daya Aparatur	884.339.000,00	884.339.000,00	-
0100.	Pendidikan Dan Pelatihan Formal	112.500.000,00	112.500.000,00	-
1300.	Bimtek Pengelolaan Arsip Keuangan	102.758.000,00	102.758.000,00	-
2705.	Lomba Pengelolaan Arsip Desa/Kelurahan, SKPD, LKD Kab/Kota Tingkat Prov. Kep. Bangka Belitung	92.833.000,00	92.833.000,00	-
5700.	Bimtek Penyelamatan Arsip Pemilu	112.311.750,00	112.311.750,00	-
5900.	Bimtek Tim Penilai Angka Kredit Arsiparis	88.654.250,00	88.654.250,00	-
6304.	Bimbingan Teknis Pengelolaan Arsip Statis	117.147.000,00	117.147.000,00	-
6305.	Bimbingan Teknis Tot Perpustakaan	124.410.000,00	124.410.000,00	-
6306.	Bimbingan Teknis Otomasi Perpustakaan	133.725.000,00	133.725.000,00	-
	URUSAN PERPUSTAKAAN	1.993.160.750,00	1.928.007.750,00	(65.153.000,00)
21.	Program Pengembangan Budaya Baca Dan Pembinaan Perpustakaan	1.993.160.750,00	1.928.007.750,00	(65.153.000,00)
0900.	Pelayanan Perpustakaan Keliling	322.210.000,00	322.210.000,00	-
1000.	Publikasi Dan Sosialisasi Minat Dan Budaya Baca	138.142.000,00	138.142.000,00	-
1100.	Lomba Penulisan Cerita Rakyat Daerah	59.529.000,00	59.529.000,00	-
1900.	Lomba Menulis Untuk Anak Smp Dan Sma	92.030.000,00	92.030.000,00	-
2100.	Lomba Menulis Puisi Untuk Anak SD Tingkat Provinsi	71.190.000,00	71.190.000,00	-
2300.	Bedah Buku	90.802.000,00	90.802.000,00	-
2700.	Pendaftaran Npp (Nomor Pokok Perpustakaan)	78.121.000,00	78.121.000,00	-
3300.	Lomba Pengelolaan Perpustakaan Desa/Kelurahan Dan Perpustakaan Sekolah Tingkat Provinsi Kepulauan	178.948.000,00	178.948.000,00	-
3400.	Lomba Pustakawan Terbaik Tingkat Provinsi	65.153.000,00	-	(65.153.000,00)
3500.	Penilaian Angka Kredit Pustakawan	32.765.000,00	32.765.000,00	-
3900.	Bimbingan Teknis Bagi Pengelola Perpustakaan	134.919.000,00	134.919.000,00	-
4500.	Penyusunan Bibliografi Induk Daerah Dan Katalog Induk Daerah	66.230.000,00	66.230.000,00	-
4700.	Pengumpulan Hasil Terbitan Daerah	48.494.000,00	48.494.000,00	-
4800.	Pengelolaan Layanan Website	92.040.000,00	92.040.000,00	-
5000.	Pembinaan Dan Pendampingan Pengelolaan Perpustakaan Desa/Kelurahan Dan Sekolah	67.078.000,00	67.078.000,00	-
5100.	Penyusunan Profil Perpustakaan Se- Provinsi Kepulauan Bangka Belitung	89.711.000,00	89.711.000,00	-
5200.	Pameran Buku	256.699.000,00	256.699.000,00	-
5300.	Sebelumnya Reservasi Dan Konservasi Bahan Pustaka menjadi Preservasi dan Konservasi Bahan Pustaka	66.512.500,00	66.512.500,00	-
5500.	Stock Opname Bahan Pustaka	42.587.250,00	42.587.250,00	-
	URUSAN KEARSIPAN	1.348.451.500,00	1.348.451.500,00	-
15.	Program Perbaikan Sistem Informasi Administrasi Kearsipan	142.210.000,00	142.210.000,00	-

SKPD : **BADAN PERPUSTAKAAN DAN ARSIP DAERAH**

KODE KEGIATAN		URAIAN	APBD 2015	PPAS-P 2015	SELISIH PPAS-P 2015 THD APBD 2015 (+/-)
(1)		(2)	(3)	(4)	(5)
	0200.	Monitoring Dan Evaluasi Program Kegiatan Perpustakaan Dan Kearsipan	142.210.000,00	142.210.000,00	-
16.		Program Penyelamatan Dan Pelestarian Dokumen/Arsip Daerah	191.269.000,00	191.269.000,00	-
	2400.	Pemberkasan Arsip Terjaga Di SKPD Provinsi Kepulauan Bangka Belitung	39.813.000,00	39.813.000,00	-
	2500.	Pengumpulan Data Personal File Pejabat Daerah	56.808.000,00	56.808.000,00	-
	2600.	Pendataan Arsip Aset Provinsi Kep. Bangka Belitung Di Kabupaten/Kota	50.008.000,00	50.008.000,00	-
	2700.	Pendampingan Pendataan Arsip Vital Kabupaten/Kota Se-Provinsi Kepulauan Bangka Belitung	44.640.000,00	44.640.000,00	-
17.		Program Pemeliharaan Rutin/Berkala Sarana Dan Prasarana Kearsipan	58.300.000,00	58.300.000,00	-
	0200.	Pemeliharaan Rutin/Berkala Arsip Daerah	58.300.000,00	58.300.000,00	-
18.		Program Peningkatan Kualitas Pelayanan Informasi	956.672.500,00	956.672.500,00	-
	0500.	Pelayanan Masyarakat Sadar Arsip	108.264.250,00	108.264.250,00	-
	0600.	Rapat Koordinasi Program Pengembangan Perpustakaan Dan Kearsipan Daerah	514.981.000,00	514.981.000,00	-
	0700.	Pameran Arsip Statis Provinsi Kepulauan Bangka Belitung	59.453.000,00	59.453.000,00	-
	1200.	Pembinaan, Pendampingan Dan Lomba Kearsipan Di SKPD Pemerintah Prov. Kep. Bangka Belitung	195.300.000,00	195.300.000,00	-
	1300.	Penilaian Angka Kredit Arsiparis	20.560.000,00	20.560.000,00	-
	1500.	Lomba Arsiparis Teladan Tingkat Provinsi	58.114.250,00	58.114.250,00	-
		JUMLAH	11.399.875.562,40	11.922.637.048,28	522.761.485,88



**PRIORITAS DAN PLAFON ANGGARAN SEMENTARA PERUBAHAN
SKPD PROVINSI KEPULAUAN BANGKA BELITUNG
TAHUN ANGGARAN 2015
BERDASARKAN PROGRAM DAN KEGIATAN**

SKPD : DINAS PERTANIAN, PERKEBUNAN, DAN PETERNAKAN

KODE KEGIATAN	URAIAN	APBD 2015	PPAS-P 2015	SELISIH PPAS-P 2015 THD APBD 2015 (+/-)
(1)	(2)	(3)	(4)	(5)
5.	BELANJA DAERAH	36.343.952.990,80	37.738.135.989,00	1.394.182.998,20
5.1.	BELANJA TIDAK LANGSUNG	10.877.408.770,80	11.360.441.769,00	483.032.998,20
5.2.	BELANJA LANGSUNG	25.466.544.220,00	26.377.694.220,00	911.150.000,00
	BELANJA RUTIN	15.223.471.880,00	15.637.471.880,00	414.000.000,00
01.	Program Pelayanan Administrasi Perkantoran	4.839.224.080,00	5.253.224.080,00	414.000.000,00
0100.	Penyediaan Jasa Surat Menyurat	8.000.000,00	8.000.000,00	-
0200.	Penyediaan Jasa Komunikasi, Sumber Daya Air Dan Listrik	250.000.000,00	250.000.000,00	-
0700.	Penyediaan Jasa Administrasi Keuangan	224.040.000,00	231.840.000,00	7.800.000,00
0800.	Penyediaan Jasa Kebersihan Kantor	30.000.000,00	30.000.000,00	-
0900.	Penyediaan Jasa Perbaikan Peralatan Kerja	71.000.000,00	71.000.000,00	-
1000.	Penyediaan Alat Tulis Kantor	91.000.000,00	91.000.000,00	-
1100.	Penyediaan Barang Cetak dan Penggandaan	50.100.000,00	50.100.000,00	-
1200.	Penyediaan Komponen Instalasi Listrik/Penerangan Bangunan Kantor	150.000.000,00	222.930.000,00	72.930.000,00
1500.	Penyediaan Bahan Bacaan Dan	19.560.000,00	19.560.000,00	-
	Peraturan Perundang-Undangan	-	-	-
1600.	Penyediaan Bahan Logistik Kantor	15.000.000,00	15.000.000,00	-
1700.	Penyediaan Makanan Dan Minuman	35.000.000,00	35.000.000,00	-
1800.	Rapat-Rapat Koordinasi Dan Konsultasi Ke Luar Daerah	394.000.000,00	394.000.000,00	-
1900.	Penyediaan Jasa Penunjang Pengelolaan Pelayanan Administrasi Perkantoran	2.295.150.000,00	2.295.150.000,00	-
7000.	Operasional Balai Benih Pertanian	673.680.000,00	1.006.950.000,00	333.270.000,00
7100.	Operasional Balai Proteksi Tanaman	157.700.000,00	157.700.000,00	-
7200.	Operasional Balai Pengawasan Mutu Dan Sertifikasi	214.894.080,00	214.894.080,00	-
7800.	Operasional Laboratorium Keswan, Kesmavet Dan Klinik Hewan	160.100.000,00	160.100.000,00	-
02.	Program Peningkatan Sarana Dan Prasarana Aparatur	9.142.462.800,00	9.142.462.800,00	-
0329.	Pembangunan Gedung Dan Prasarana Pendukung Upt Balai Proteksi Tanaman (DAK)	1.109.900.000,00	1.109.900.000,00	-
0700.	Pengadaan Perlengkapan Gedung Kantor	70.500.000,00	70.500.000,00	-
0900.	Pengadaan Peralatan Gedung Kantor	476.760.000,00	476.760.000,00	-
1000.	Pengadaan Meubelair	139.000.000,00	139.000.000,00	-
2200.	Pemeliharaan Rutin/Berkala Gedung Kantor	120.000.000,00	120.000.000,00	-
2400.	Pemeliharaan Rutin/Berkala Kendaraan Dinas/Operasional	660.470.000,00	660.470.000,00	-
4105.	Pembangunan Gedung Dan Prasarana Pendukung Upt Balai Benih Pertanian (DAK)	6.565.832.800,00	6.565.832.800,00	-
05.	Program Peningkatan Kapasitas Sumber Daya Aparatur	270.150.000,00	270.150.000,00	-
0100.	Pendidikan Dan Pelatihan Formal	150.000.000,00	150.000.000,00	-
9968.	Penyusunan Dan Pembahasan Rancangan Peraturan Kepala Daerah	120.150.000,00	120.150.000,00	-
06.	Program Peningkatan Pengembangan Sistem Pelaporan Capaian Kinerja Dan Keuangan	971.635.000,00	971.635.000,00	-
2200.	Penyusunan Program Pembangunan Pertanian, Perkebunan Dan Peternakan	512.660.000,00	512.660.000,00	-
5600.	Evaluasi Program Dan Pembangunan Pertanian	119.800.000,00	119.800.000,00	-
5700.	Data Dan Statistik Pertanian Perkebunan Dan Peternakan	165.840.000,00	165.840.000,00	-
6300.	Overlay Spasial Eksisting Data Pertanian	173.335.000,00	173.335.000,00	-
	URUSAN PERTANIAN	10.243.072.340,00	10.740.222.340,00	497.150.000,00
15.	Program Peningkatan Kesejahteraan Petani	565.350.000,00	565.350.000,00	-
0100.	Pelatihan Petani Dan Pelaku Agribisnis	251.840.000,00	251.840.000,00	-
2500.	Pelatihan Pemandu Lapangan Sekolah Lapang Pengendalian Hama Terpadu Lada	313.510.000,00	313.510.000,00	-
16.	Program Peningkatan Ketahanan Pangan Pertanian/Perkebunan	2.249.728.000,00	1.835.728.000,00	(414.000.000,00)
3200.	Pembinaan Dan Pengembangan Sarana Dan Prasarana Pertanian	128.988.000,00	128.988.000,00	-
3700.	Pengembangan Perbenihan Dan Perbibitan	1.112.980.000,00	698.980.000,00	(414.000.000,00)
4000.	Pengelolaan Penyediaan Benih Tanaman Pangan (BPP)	354.940.000,00	354.940.000,00	-
4700.	Penyediaan Sarana Penanggulangan OPT/DFI	200.000.000,00	200.000.000,00	-
4800.	Pembinaan Dan Pengembangan Komoditas Hortikultura	200.220.000,00	200.220.000,00	-
4900.	Pengelolaan Penyediaan Benih Tanaman Pangan	252.600.000,00	252.600.000,00	-
17.	Program Peningkatan Pemasaran Hasil Produksi Pertanian/Perkebunan	528.180.000,00	542.180.000,00	14.000.000,00
0700.	Promosi Atas Hasil Produksi Pertanian/Perkebunan Unggulan Daerah	288.680.000,00	288.680.000,00	-
1000.	Pengolahan Informasi Permintaan Pasar Atas Hasil Produksi Pertanian/Perkebunan Masyarakat	239.500.000,00	253.500.000,00	14.000.000,00
19.	Program Peningkatan Produksi Pertanian/Perkebunan	5.223.014.340,00	5.571.534.340,00	348.520.000,00
0200.	Penyediaan Sarana Produksi Pertanian/Perkebunan	299.800.000,00	299.800.000,00	-
0400.	Sertifikasi Dan Pengawasan Bibit Unggul Pertanian/Perkebunan	154.810.000,00	154.810.000,00	-
1500.	Penyediaan Sarana Dan Prasarana Pertanian/Perkebunan	3.683.684.340,00	3.683.684.340,00	-
2100.	Pengembangan Durian Unggul Lokal	286.340.000,00	286.340.000,00	-
2200.	Fasilitasi Penyediaan Sarana Penanganan Pasca Panen	258.670.000,00	258.670.000,00	-

SKPD : DINAS PERTANIAN, PERKEBUNAN, DAN PETERNAKAN

KODE KEGIATAN	URAIAN	APBD 2015	PPAS-P 2015	SELISIH PPAS-P 2015 THD APBD 2015 (+/-)
(1)	(2)	(3)	(4)	(5)
2300.	Fasilitasi Pengembangan Sarana Penanganan Pasca Panen Lada	539.710.000,00	539.710.000,00	-
xxxx	Penyediaan Sarana Untuk Penanganan Pasca Panen Karet dan Bokar Bersih	-	348.520.000,00	348.520.000,00
21.	Program Pencegahan Dan Penanggulangan Penyakit Ternak	625.730.000,00	625.730.000,00	-
0100.	Pendataan Masalah Peternakan	267.000.000,00	267.000.000,00	-
0200.	Pemeliharaan Kesehatan Dan Pencegahan Penyakit Menular Ternak	104.970.000,00	104.970.000,00	-
0600.	Pencegahan Dan Penanggulangan Penyakit Zoonosis	253.760.000,00	253.760.000,00	-
22.	Program Peningkatan Produksi Hasil Peternakan	1.031.070.000,00	1.579.700.000,00	548.630.000,00
0800.	Pengembangan Agribisnis Peternakan	1.031.070.000,00	1.031.070.000,00	-
xxxx	Pengembangan Ayam Broiler	-	548.630.000,00	548.630.000,00
23.	Program Perencanaan Sosial Dan Budaya	20.000.000,00	20.000.000,00	-
2700.	Fasilitasi Dan Koordinasi Perencanaan Penganggaran Responsif Gender Provinsi Kepulauan Bangka Belitung	20.000.000,00	20.000.000,00	-
	JUMLAH		37.738.135.989,00	1.394.182.998,20



**PRIORITAS DAN PLAFON ANGGARAN SEMENTARA PERUBAHAN
SKPD PROVINSI KEPULAUAN BANGKA BELITUNG
TAHUN ANGGARAN 2015
BERDASARKAN PROGRAM DAN KEGIATAN**

SKPD : **BADAN KOORDINASI PENYULUHAN PERTANIAN, PERIKANAN DAN KEHUTANAN**

KODE KEGIATAN	URAIAN	APBD 2015	PPAS-P 2015	SELISIH PPAS-P 2015 THD APBD 2015 (+/-)
(1)	(2)	(3)	(4)	(5)
5.	BELANJA DAERAH	9.393.924.281,00	9.821.205.408,31	427.281.127,31
5.1.	BELANJA TIDAK LANGSUNG	3.768.604.781,00	4.219.453.908,31	450.849.127,31
5.2.	BELANJA LANGSUNG	5.625.319.500,00	5.601.751.500,00	(23.568.000,00)
	BELANJA RUTIN	1.578.640.000,00	1.624.140.000,00	45.500.000,00
01.	Program Pelayanan Administrasi Perkantoran	1.076.470.000,00	1.121.970.000,00	45.500.000,00
0100.	Penyediaan Jasa Surat Menyurat	30.000.000,00	30.000.000,00	-
0200.	Penyediaan Jasa Komunikasi, Sumber Daya Air Dan Listrik	72.000.000,00	72.000.000,00	-
0700.	Penyediaan Jasa Administrasi Keuangan	97.080.000,00	97.080.000,00	-
0800.	Penyediaan Jasa Kebersihan Kantor	14.940.000,00	14.940.000,00	-
0900.	Penyediaan Jasa Perbaikan Peralatan Kerja	30.000.000,00	30.000.000,00	-
1000.	Penyediaan Alat Tulis Kantor	67.200.000,00	67.200.000,00	-
1100.	Penyediaan Barang Cetak dan Penggandaan	44.200.000,00	89.700.000,00	45.500.000,00
1300.	Penyediaan Peralatan dan Perlengkapan Kantor	95.400.000,00	95.400.000,00	-
1500.	Penyediaan Bahan Bacaan dan Peraturan Perundang-Undangan	22.800.000,00	22.800.000,00	-
1700.	Penyediaan Makanan dan Minuman	30.000.000,00	30.000.000,00	-
1800.	Rapat-Rapat Koordinasi dan Konsultasi Ke Luar Daerah	294.000.000,00	294.000.000,00	-
1900.	Penyediaan Jasa Penunjang Pengelolaan Pelayanan Administrasi Perkantoran	278.850.000,00	278.850.000,00	-
02.	Program Peningkatan Sarana dan Prasarana Aparatur	482.170.000,00	482.170.000,00	-
2400.	Pemeliharaan Rutin/Berkala Kendaraan Dinas/Operasional	482.170.000,00	482.170.000,00	-
03.	Program Peningkatan Disiplin Aparatur	20.000.000,00	20.000.000,00	-
2500.	Fasilitasi Dan Advokasi Perencanaan Penganggaran Responsif Gender Provinsi Kepulauan Bangka Belitung	20.000.000,00	20.000.000,00	-
	URUSAN PERTANIAN	4.046.679.500,00	3.977.611.500,00	(69.068.000,00)
15.	Program Peningkatan Kesejahteraan Petani	1.493.991.500,00	1.276.066.500,00	(217.925.000,00)
0300.	Peningkatan Kemampuan Lembaga Petani	270.080.000,00	270.080.000,00	-
1500.	Pelatihan Sistem Kebersamaan Ekonomi (Ske) Bagi Pelaku Utama	101.585.000,00	101.585.000,00	-
1600.	Pelatihan P4S (Pusat Pelatihan Pertanian Dan Perdesaan Swadaya)	101.279.500,00	101.279.500,00	-
2000.	Pendampingan Kelompok Usaha Perhutanan Rakyat	218.630.000,00	218.630.000,00	-
2101.	Pedampingan Pump Pelaku Utama Dan Pelaku Usaha Bidang Perikanan	101.340.000,00	101.340.000,00	-
2200.	Keikutsertaan Pada Event Jambore Penyuluh Kehutanan	217.925.000,00	-	(217.925.000,00)
2300.	Temu Karya Dan Temu Usaha Sektor Pertanian, Perikanan, Dan Kehutanan Se- Provinsi Kepulauan Bangka Belitung	250.000.000,00	250.000.000,00	-
2400.	Peningkatan Keterampilan Penyuluh Pertanian, Kehutanan, Perikanan Dan Pelaku Utama (Magang)	233.152.000,00	233.152.000,00	-
18	Program Peningkatan Penerapan Teknologi Pertanian/Perkebunan	130.000.000,00	130.000.000,00	-
1900.	Penyebarluasan Informasi Penyuluhan Pertanian, Perikanan, Dan Kehutanan Provinsi Kepulauan Bangka Belitung	130.000.000,00	130.000.000,00	-
20	Program Pemberdayaan Penyuluh Pertanian/Perkebunan Lapangan	2.422.688.000,00	2.571.545.000,00	148.857.000,00
0700.	Penyusunan Program Penyuluhan Provinsi Kep. Bangka Belitung	158.800.000,00	158.800.000,00	-
0900.	Penilaian Angka Kredit Penyuluh Pertanian, Perikanan Dan Kehutanan Prov. Kep. Bangka Belitung	13.920.000,00	13.920.000,00	-
1100.	Forum Koordinasi Penyuluhan Se Provinsi Kep. Bangka Belitung	140.750.000,00	140.750.000,00	-
1600.	Rapat Koordinasi Pembentukan Komisi Penyuluhan Provinsi Kepulauan Bangka Belitung	96.800.000,00	96.800.000,00	-
1800.	Pelatihan Penyuluh Kehutanan	106.573.000,00	106.573.000,00	-
1900.	Peningkatan Kapasitas Kelembagaan Penyuluh	182.625.000,00	182.625.000,00	-
2000.	Monitoring Dan Evaluasi Kegiatan Penyuluhan Pertanian, Perikanan Dan Kehutanan Ke Kab. Kota	102.200.000,00	102.200.000,00	-
2100.	Pembinaan Penyuluh Pertanian/Perkebunan, Perikanan Dan Kehutanan	350.070.000,00	350.070.000,00	-
2200.	Pertemuan Teknis Penyuluh Se-Provinsi Kepulauan Bangka Belitung (Apel Siaga Penyuluh)	700.000.000,00	700.000.000,00	-
2401.	Penyuluhan Dan Pendampingan Petani Dan Pelaku Agribisnis	363.650.000,00	363.650.000,00	-
2600.	Supervisi Kegiatan Penyuluhan Dan Pendampingan Kelompok Tani Di Wilayah Kerja Penyuluh Pertanian, Perikanan, Dan Kehutanan	207.300.000,00	207.300.000,00	-
xxxx	Diklat Manajemen Kepemimpinan Bagi Koordinator BP3K (Balai Penyuluh Pertanian, Perikanan dan Kehutanan)	-	148.857.000,00	148.857.000,00
	JUMLAH	9.393.924.281,00	9.821.205.408,31	427.281.127,31



**PRIORITAS DAN PLAFON ANGGARAN SEMENTARA PERUBAHAN
SKPD PROVINSI KEPULAUAN BANGKA BELITUNG
TAHUN ANGGARAN 2015
BERDASARKAN PROGRAM DAN KEGIATAN**

SKPD : DINAS KEHUTANAN

KODE KEGIATAN	URAIAN	APBD 2015	PPAS-P 2015	SELISIH PPAS-P 2015 THD APBD 2015 (+/-)
(1)	(2)	(3)	(4)	(5)
5.	Belanja Daerah	25.253.016.587,00	26.156.732.639,73	903.716.052,73
5.1.	Belanja Tidak Langsung	4.893.005.627,00	5.643.771.679,73	750.766.052,73
5.2.	Belanja Langsung	20.360.010.960,00	20.512.960.960,00	152.950.000,00
	BELANJA RUTIN	4.477.339.000,00	4.630.289.000,00	152.950.000,00
01.	Program Pelayanan Administrasi Perkantoran	1.674.380.000,00	1.771.230.000,00	96.850.000,00
0100.	Penyediaan Jasa Surat Menyurat	45.000.000,00	23.550.000,00	(21.450.000,00)
0200.	Penyediaan Jasa Komunikasi, Sumber Daya Air Dan Listrik	199.800.000,00	199.800.000,00	-
0700.	Penyediaan Jasa Administrasi Keuangan	157.980.000,00	176.280.000,00	18.300.000,00
0800.	Penyediaan Jasa Kebersihan Kantor	43.200.000,00	43.200.000,00	-
0900.	Penyediaan Jasa Perbaikan Peralatan Kerja	42.500.000,00	42.500.000,00	-
1000.	Penyediaan Alat Tulis Kantor	70.000.000,00	70.000.000,00	-
1100.	Penyediaan Barang Cetakan Dan Penggandaan	60.000.000,00	60.000.000,00	-
1600.	Penyediaan Bahan Logistik Kantor	30.000.000,00	30.000.000,00	-
1700.	Penyediaan Makanan Dan Minuman	50.000.000,00	50.000.000,00	-
1800.	Rapat-Rapat Koordinasi Dan Konsultasi Ke Luar Daerah	504.000.000,00	604.000.000,00	100.000.000,00
1900.	Penyediaan Jasa Penunjang Pengelolaan Pelayanan Administrasi Perkantoran	471.900.000,00	471.900.000,00	-
02.	Program Peningkatan Sarana Dan Prasarana Aparatur	2.500.559.000,00	2.535.559.000,00	35.000.000,00
0323.	Penyusunan DED Pembangunan Gedung Kantor	486.512.000,00	486.512.000,00	-
0500.	Pengadaan Kendaraan Dinas/Operasional	492.087.000,00	492.087.000,00	-
0700.	Pengadaan Perlengkapan Gedung Kantor	155.000.000,00	155.000.000,00	-
0900.	Pengadaan Peralatan Gedung Kantor	362.730.000,00	362.730.000,00	-
2400.	Pemeliharaan Rutin/Berkala Kendaraan Dinas/Operasional	468.780.000,00	468.780.000,00	-
9938.	Pembuatan Taman dan Arboretum	535.450.000,00	535.450.000,00	-
xxxx.	Pemeliharaan Rutin/Berkala Gedung Kantor	-	35.000.000,00	35.000.000,00
03.	Program Peningkatan Disiplin Aparatur	58.400.000,00	79.500.000,00	21.100.000,00
0200.	Pengadaan Pakaian Dinas Beserta Perlengkapannya	38.400.000,00	59.500.000,00	21.100.000,00
2500.	Fasilitasi Dan Advokasi Perencanaan Penganggaran Responsif Gender Provinsi Kepulauan Bangka Belitung	20.000.000,00	20.000.000,00	-
05.	Program Peningkatan Kapasitas Sumber Daya Aparatur	244.000.000,00	244.000.000,00	-
4900.	Pendidikan Dan Pelatihan Teknis Dan Fungsional	151.200.000,00	151.200.000,00	-
9933.	Pengembangan Sistem Informasi Kehutanan, Penyuluh Kehutanan Dan Penguatan Kelembagaan Kth	92.800.000,00	92.800.000,00	-
	URUSAN KEHUTANAN	15.882.671.960,00	15.882.671.960,00	-
15.	Program Pemanfaatan Potensi Sumber Daya Hutan	2.002.404.000,00	2.002.404.000,00	-
0700.	Pengembangan Industri Dan Pemasaran Hasil Hutan	235.180.000,00	235.180.000,00	-
1401.	Sosialisasi Hti, Htr Dan Peredaran Hasil Hutan	206.000.000,00	206.000.000,00	-
1600.	Bimbingan Teknis Penatausahaan Hasil Hutan	156.000.000,00	156.000.000,00	-
1700.	Observasi Lapangan Pengelolaan Hutan Produksi Lestari (Phpl)	127.224.000,00	127.224.000,00	-
1800.	Pengembangan Hasil Hutan Bukan Kayu Tanaman Mangrove	141.000.000,00	141.000.000,00	-
1900.	Fasilitas Bantuan Sarana Dan Prasarana Pengelolaan Dan Pemasaran Hasil Hutan Bukan Kayu	851.000.000,00	851.000.000,00	-
2000.	Sosialisasi Hutan Adat Dan Kelekek Kelukoi	86.000.000,00	86.000.000,00	-
2100.	Bimbingan Teknis Penguatan Pembangunan Hutan Tanaman Rakyat (Htr)	200.000.000,00	200.000.000,00	-
16.	Program Rehabilitasi Hutan Dan Lahan	7.360.084.000,00	7.360.084.000,00	-
0201.	Fasilitasi Penangkaran Benih/Bibit Tanaman Hutan Di Provinsi Kepulauan Bangka Belitung	182.820.000,00	182.820.000,00	-
1001.	Pembuatan Stieplan Pengeloaan ekosistem Mangrove Di Pulau Bangka	391.000.000,00	391.000.000,00	-
1301.	Pembinaan Dan Pemeliharaan Hutan Kemasyarakatan (Hkm) Dan Kelekek Kelukoi	499.910.000,00	499.910.000,00	-
1501.	Pemeliharaan Dalam Rehabilitasi Das Pada Ippkh Pantai Lingkar Timur Di Provinsi Kepulauan Bangka Belitung	891.200.000,00	891.200.000,00	-
1600.	Fasilitasi Dan Pemeliharaan Pilot Project Reklamasi Lahan Eks Tambang Liar Tahun 2014 Di Provinsi Kepulauan Bangka Belitung	932.800.000,00	932.800.000,00	-
1700.	Pembangunan Dan Rapat Koordinasi Hutan Desa Dan Hutan Kemasyarakatan (Hkm) Se- Provinsi	193.800.000,00	193.800.000,00	-
1800.	Pemeliharaan Tanaman Rehabilitasi Lahan Kritis Dan Pembinaan Kelompok Tani Hutan	1.030.984.000,00	1.030.984.000,00	-
1900.	Sosialisasi Perbenihan Tanaman Hutan Di Provinsi Kepulauan Bangka Belitung	71.460.000,00	71.460.000,00	-
2000.	Pembangunan Pilot Project Aqua Culture Di Kawasan Mangrove Di Provinsi Kepulauan Bangka Belitung	2.666.200.000,00	-	(2.666.200.000,00)
xxxx.	Pilot Project Silvofishery di Kawasan Mangrove di Provinsi Kepulauan Bangka Belitung	-	2.666.200.000,00	2.666.200.000,00
2100.	Penanaman 1 (Satu) Milyar Pohon	499.910.000,00	499.910.000,00	-

SKPD : DINAS KEHUTANAN

KODE KEGIATAN	URAIAN	APBD 2015	PPAS-P 2015	SELISIH PPAS-P 2015 THD APBD 2015 (+/-)
(1)	(2)	(3)	(4)	(5)
17.	Program Perlindungan Dan Konservasi Sumber Daya Hutan	3.614.720.000,00	3.614.720.000,00	-
0701.	Perlindungan Dan Pengamanan Hutan Terpadu Di Provinsi Kepulauan Bangka Belitung	1.215.720.000,00	1.215.720.000,00	-
1301.	Pendataan Dan Inventarisasi Penertiban Peredaran Satwa Dan Tumbuhan Liar Dan Fasilitas Penangkaran Satwa Liar Dan Tumbuhan Endemik	356.000.000,00	356.000.000,00	-
1700.	Fasilitas Pengamanan Hutan Swakarsa Prov Kep Babel	479.620.000,00	479.620.000,00	-
1800.	Pelatihan Pemantauan Dan Pengendalian Kebakaran Hutan Dan Lahan	206.000.000,00	206.000.000,00	-
1900.	Pengelolaan Tahura Emas G. Mangkol	506.000.000,00	506.000.000,00	-
1901.	Operasionalisasi Polisi Hutan	91.500.000,00	91.500.000,00	-
2000.	Penilaian Lomba Pka Wana Lestari	165.480.000,00	165.480.000,00	-
2100.	Pembinaan Dan Pengawasan Batas Kawasan Hutan	270.200.000,00	270.200.000,00	-
2200.	Fasilitas Status Kawasan Konservasi	324.200.000,00	324.200.000,00	-
20.	Program Perencanaan Dan Pengembangan Hutan	2.905.463.960,00	2.905.463.960,00	-
0600.	Kegiatan Operasional Gis Dan Peralatan Pendukung Pengukuran Dan Perpetaan	90.558.000,00	90.558.000,00	-
1200.	Rapat Koordinasi Perencanaan Kehutanan	158.800.000,00	158.800.000,00	-
1300.	Evaluasi Penggunaan Kawasan Hutan	194.612.000,00	194.612.000,00	-
1600.	Rekonsiliasi Data Dan Informasi Pembangunan Kehutanan Se-Provinsi Kepulauan Bangka Belitung	667.480.000,00	667.480.000,00	-
2001.	Sosialisasi Pemenuhan Kewajiban Dan Penyusunan Basis Data Izin Pinjam Pakai Kawasan Hutan (Ippkh)	146.058.520,00	146.058.520,00	-
2200.	Konsultasi Publik Rencana Pengelolaan Dan Tata Hutan Kesatuan Pengelolaan Hutan (Kph) Model	285.820.000,00	285.820.000,00	-
2300.	Sinkronisasi Substansi Kehutanan Dalam Penataan Ruang Daerah	86.508.000,00	86.508.000,00	-
2400.	Identifikasi Usulan Perubahan Kawasan Hutan Di Daerah	427.573.440,00	427.573.440,00	-
2500.	Inventarisasi Dan Pemantauan Sumber Daya Hutan	150.000.000,00	150.000.000,00	-
2600.	Bimbingan Teknis Penyusunan Neraca Sumber Daya Hutan	150.000.000,00	150.000.000,00	-
2700.	Rapat Koordinasi Penyelesaian Permasalahan Batas Kawasan Hutan	79.006.000,00	79.006.000,00	-
2800.	Pemantapan Kawasan Hutan	111.508.000,00	111.508.000,00	-
2900.	Rapat Koordinasi Teknis Kepala Dinas Kab/Kota Se-Provinsi Kepulauan Bangka Belitung	213.700.000,00	213.700.000,00	-
3000.	Penyiapan Kelembagaan Dan Pembangunan Kesatuan Pengelolaan Hutan (Kph) Di Provinsi Kepulauan Bangka Belitung	143.840.000,00	143.840.000,00	-
	JUMLAH	25.253.016.587,00	26.156.732.639,73	903.716.052,73



**PRIORITAS DAN PLAFON ANGGARAN SEMENTARA PERUBAHAN
SKPD PROVINSI KEPULAUAN BANGKA BELITUNG
TAHUN ANGGARAN 2015
BERDASARKAN PROGRAM DAN KEGIATAN**

SKPD : DINAS PERTAMBANGAN DAN ENERGI

KODE KEGIATAN	URAIAN	APBD 2015	PPAS-P 2015	SELISIH PPAS-P 2015 THD APBD 2015 (+/-)
(1)	(2)	(3)	(4)	(5)
5	Belanja Daerah	11.286.920.427,00	12.268.961.295,00	982.040.868,00
5.1	Belanja Tidak Langsung	6.464.740.427,00	6.600.949.295,00	136.208.868,00
5.2	Belanja Langsung	4.822.180.000,00	5.668.012.000,00	845.832.000,00
	BELANJA RUTIN	2.586.050.000,00	2.924.186.000,00	338.136.000,00
01.	Program Pelayanan Administrasi Perkantoran	1.302.886.000,00	1.603.576.000,00	300.690.000,00
0100.	Penyediaan Jasa Surat Menyurat	15.180.000,00	15.180.000,00	-
0200.	Penyediaan Jasa Komunikasi, Sumber Daya Air Dan Listrik	130.500.000,00	96.000.000,00	(34.500.000,00)
0700.	Penyediaan Jasa Administrasi Keuangan	158.070.000,00	158.070.000,00	-
0800.	Penyediaan Jasa Kebersihan Kantor	18.000.000,00	18.000.000,00	-
1000.	Penyediaan Alat Tulis Kantor	136.661.000,00	136.661.000,00	-
1100.	Penyediaan Barang Cetakan Dan Penggandaan	60.000.000,00	88.950.000,00	28.950.000,00
1200.	Penyediaan Komponen Instalasi Listrik/Penerangan Bangunan Kantor	6.325.000,00	6.325.000,00	-
1500.	Penyediaan Bahan Bacaan Dan Peraturan Perundang-Undangan	39.000.000,00	39.000.000,00	-
1700.	Penyediaan Makanan Dan Minuman	38.500.000,00	44.020.000,00	5.520.000,00
1800.	Rapat-Rapat Koordinasi Dan Konsultasi Ke Luar Daerah	336.000.000,00	616.920.000,00	280.920.000,00
1900.	Penyediaan Jasa Penunjang Pengelolaan Pelayanan Administrasi Perkantoran	364.650.000,00	384.450.000,00	19.800.000,00
02.	Program Peningkatan Sarana Dan Prasarana Aparatur	816.710.000,00	816.710.000,00	-
0900.	Pengadaan Peralatan Gedung Kantor	148.760.000,00	148.760.000,00	-
2200.	Pemeliharaan Rutin/Berkala Gedung Kantor	34.200.000,00	34.200.000,00	-
2400.	Pemeliharaan Rutin/Berkala Kendaraan Dinas/Operasional	373.950.000,00	373.950.000,00	-
4200.	Rehabilitasi Sedang/Berat Gedung Kantor	76.900.000,00	76.900.000,00	-
9937.	Pengadaan Kelengkapan Penunjang Peralatan Safety Lapangan	182.900.000,00	182.900.000,00	-
03.	Program Peningkatan Disiplin Aparatur	150.000.000,00	150.000.000,00	-
0200.	Pengadaan Pakaian Dinas Beserta Perlengkapannya	117.400.000,00	117.400.000,00	-
2500.	Fasilitasi Dan Advokasi Perencanaan Penganggaran Responsif Gender Provinsi Kepulauan Bangka Belitung	32.600.000,00	32.600.000,00	-
05.	Program Peningkatan Kapasitas Sumber Daya Aparatur	245.454.000,00	282.900.000,00	37.446.000,00
0100.	Pendidikan Dan Pelatihan Formal	133.754.000,00	171.200.000,00	37.446.000,00
0800.	Sinkronisasi Implementasi Program Pertambangan Dan Energi	111.700.000,00	111.700.000,00	-
06.	Program Peningkatan Pengembangan Sistem Pelaporan Capaian Kinerja Dan Keuangan	71.000.000,00	71.000.000,00	-
4600.	Monitoring Dan Evaluasi Capaian Kinerja Dan Ikhtisar Realisasi Kinerja Skpd	71.000.000,00	71.000.000,00	-
	URUSAN PERTAMBANGAN DAN ENERGI	2.236.130.000,00	2.743.826.000,00	507.696.000,00
17.	Program Pembinaan Dan Pengembangan Bidang Ketenagalistrikan	608.670.000,00	683.670.000,00	75.000.000,00
1701.	Pengadaan Dan Pemasangan Spare Part Pits	246.100.000,00	246.100.000,00	-
2300.	Pembinaan Dan Pengawasan Inspektur Listrik	148.250.000,00	223.250.000,00	75.000.000,00
2400.	Sosialisasi Peraturan Daerah (Perda) Ketenagalistrikan Bagi Pelaku Usaha Di Prov. Kep. Bangka Belitung	76.450.000,00	76.450.000,00	-
2500.	Bimbingan Teknis Ketenagalistrikan	137.870.000,00	137.870.000,00	-
20.	Program Pembinaan Dan Pengawasan Minyak Dan Gas Bumi	438.540.000,00	507.000.000,00	68.460.000,00
0200.	Fasilitasi Kegiatan Migas Dengan Pemerintah Pusat Dan Partisipasi Keanggotaan Fkdpm	117.690.000,00	153.450.000,00	35.760.000,00
0400.	Rapat Koordinasi Potensi Migas Di Provinsi Kep. Bangka Belitung	131.800.000,00	131.800.000,00	-
0500.	Pembinaan Dan Pengawasan Pendistribusian Bbm Dan Gas Sektor Hilir Migas	97.250.000,00	129.950.000,00	32.700.000,00
0600.	Sosialisasi Peraturan Bidang Migas Bagi Pelaku Usaha Dan Masyarakat	91.800.000,00	91.800.000,00	-
21.	Program Penelitian/Pengembangan ESDM Dan Air Tanah	227.850.000,00	287.530.000,00	59.680.000,00
0701.	Penyelidikan Kebumihan Di Provinsi Kep. Bangka Belitung	89.350.000,00	93.230.000,00	3.880.000,00
0900.	Survey Geolistrik Untuk Pendugaan Keberadaan Lapisan Akufier Bawah Permukaan	57.500.000,00	90.980.000,00	33.480.000,00
1300.	Penyusunan Peraturan Gubernur (Pergub) Tentang Pengelolaan Air Tanah Di Prov. Kep. Bangka Belitung	26.300.000,00	13.620.000,00	(12.680.000,00)
1400.	Pemantauan Dan Supervisi Pengelolaan Air Tanah Di Prov. Kep. Bangka Belitung	54.700.000,00	89.700.000,00	35.000.000,00
22.	Program Pembinaan Dan Pengusahaan Mineral, Panas Bumi Dan Air Tanah	961.070.000,00	1.265.626.000,00	304.556.000,00
0200.	Penyebaran Data Informasi Bidang Energi Dan Sumber Daya Mineral (Esdm)	195.800.000,00	195.800.000,00	-
0301.	Pengawasan Dan Pembinaan Inspektur Tambang	150.000.000,00	250.000.000,00	100.000.000,00
0501.	Rapat - Rapat Koordinasi Konsultasi Monitoring Dan Evaluasi Di Bidang Energi Dan Sumber Daya Mineral Se - Provinsi Kepulauan Bangka Belitung	250.000.000,00	400.000.000,00	150.000.000,00
0600.	Optimalisasi Penerimaan Negara Bukan Pajak (Pnbp) Dari Sumber Daya Alam (Sda) Pertambangan Umum	102.350.000,00	156.906.000,00	54.556.000,00

SKPD : DINAS PERTAMBANGAN DAN ENERGI

KODE KEGIATAN	URAIAN	APBD 2015	PPAS-P 2015	SELISIH PPAS-P 2015 THD APBD 2015 (+/-)
(1)	(2)	(3)	(4)	(5)
0700.	Pengawasan Operasi Produksi Dan Konservasi	57.500.000,00	57.500.000,00	-
0800.	Pertemuan Teknis Tahunan Pengelolaan Pertambangan Antara Kepala Inspektur Tambang Dan Kepala Teknik Tambang Se Prov. Kep. Bangka Belitung	95.670.000,00	95.670.000,00	-
0900.	Penilaian Prestasi Pengelolaan Keselamatan Pertambangan Tingkat Provinsi Kepulauan Bangka Belitung	109.750.000,00	109.750.000,00	-
	JUMLAH	11.286.920.427,00	12.268.961.295,00	982.040.868,00



**PRIORITAS DAN PLAFON ANGGARAN SEMENTARA PERUBAHAN
SKPD PROVINSI KEPULAUAN BANGKA BELITUNG
TAHUN ANGGARAN 2015
BERDASARKAN PROGRAM DAN KEGIATAN**

SKPD : DINAS KELAUTAN DAN PERIKANAN

KODE KEGIATAN	URAIAN	APBD 2015	PPAS-P 2015	SELISIH PPAS-P 2015 THD APBD 2015 (+/-)
(1)	(2)	(3)	(4)	(5)
5.	BELANJA DAERAH	46.767.254.328,00	37.855.931.991,25	(8.911.322.336,75)
5.1.	BELANJA TIDAK LANGSUNG	10.454.957.415,00	11.242.158.178,25	787.200.763,25
5.2.	BELANJA LANGSUNG	36.312.296.913,00	26.613.773.813,00	(9.698.523.100,00)
	BELANJA RUTIN	6.428.212.753,00	6.324.742.753,00	(103.470.000,00)
01.	Program Pelayanan Administrasi Perkantoran	4.012.370.000,00	4.388.430.000,00	376.060.000,00
0100.	Penyediaan jasa surat menyurat	15.390.000,00	15.390.000,00	-
0200.	Penyediaan jasa komunikasi, sumber daya air dan listrik	171.000.000,00	183.000.000,00	12.000.000,00
0700.	Penyediaan jasa administrasi keuangan	431.220.000,00	447.300.000,00	16.080.000,00
0800.	Penyediaan jasa kebersihan kantor	27.100.000,00	27.100.000,00	-
0900.	Penyediaan jasa perbaikan peralatan kerja	90.000.000,00	90.000.000,00	-
1000.	Penyediaan alat tulis kantor	167.540.000,00	170.540.000,00	3.000.000,00
1100.	Penyediaan barang cetakan dan penggandaan	65.000.000,00	65.000.000,00	-
1200.	Penyediaan komponen instalasi listrik/penerangan bangunan kantor	3.750.000,00	3.750.000,00	-
1500.	Penyediaan bahan bacaan dan peraturan perundang-undangan	7.920.000,00	7.920.000,00	-
1700.	Penyediaan makanan dan minuman	53.000.000,00	53.000.000,00	-
1800.	Rapat-Rapat Koordinasi dan Konsultasi ke luar daerah	336.000.000,00	586.000.000,00	250.000.000,00
1900.	Penyediaan Jasa Penunjang Pengelolaan Pelayanan Administrasi Perkantoran	1.158.300.000,00	1.158.300.000,00	-
3900.	Operasional Balai Benih Ikan Sentral (BBIS) Pemali	400.000.000,00	400.000.000,00	-
4000.	Operasional Balai Benih Udang (BBU) Tanjung Krasak	300.000.000,00	-	(300.000.000,00)
	Operasional Balai Benih Ikan Air Payau (BBIAP) Tanjung Krasak		321.650.000,00	321.650.000,00
4100.	Operasional Balai Benih Ikan Pantai (BBIP) Tanjung Rusa	400.000.000,00	-	(400.000.000,00)
xxxx	Operasional Balai Benih Ikan Laut (BBIL) Tanjung Rusa		456.650.000,00	456.650.000,00
4200.	Operasional BOOST Center	57.100.000,00	57.100.000,00	-
4400.	Sebelumnya Operasional Laboratorium Pembinaan dan Pengujian Mutu Hasil Perikanan (LPPMHP) berubah menjadi Operasional Laboratorium Pengujian dan Pengendalian Mutu Hasil Perikanan (LPPMHP)	249.850.000,00	266.530.000,00	16.680.000,00
4700.	Operasional Kapal Setuhuk	79.200.000,00	79.200.000,00	-
02	Program Peningkatan Sarana dan Prasarana Aparatur	2.202.642.753,00	1.723.112.753,00	(479.530.000,00)
1300.	Pengadaan peralatan dan perlengkapan kantor	466.642.753,00	590.642.753,00	124.000.000,00
2400.	Pemeliharaan rutin/berkala kendaraan dinas/operasional	462.130.000,00	471.780.000,00	9.650.000,00
	Pengadaan genset LPPMHP	-	200.000.000,00	200.000.000,00
9966.	Pengadaan perlengkapan prasarana LPPMHP	200.840.000,00	200.840.000,00	-
9967.	Sebelumnya Pengadaan Kebutuhan Listrik PLN untuk UPTD Balai Benih Udang (BBU) Tanjung Krasak berubah menjadi Pengadaan Kebutuhan Listrik PLN untuk UPTD BBIAPTanjung Krasak	1.073.030.000,00	259.850.000,00	(813.180.000,00)
03	Program Peningkatan Disiplin Aparatur	213.200.000,00	213.200.000,00	-
0200.	Pengadaan pakaian dinas beserta kelengkapannya	193.200.000,00	193.200.000,00	-
2500.	Fasilitas dan Advokasi Perencanaan Penganggaran Responsif Gender Prov. Kep. Bangka Belitung	20.000.000,00	20.000.000,00	-
	URUSAN KELAUTAN DAN PERIKANAN	29.884.084.160,00	20.289.031.060,00	(9.595.053.100,00)
07	Program Dukungan Manajemen Dan Pelaksanaan Tugas Teknis Lainnya	478.755.000,00	648.755.000,00	170.000.000,00
2600.	Pembinaan dan Koordinasi Perencanaan dan Monev Pembangunan Kelautan dan Perikanan	418.755.000,00	568.755.000,00	150.000.000,00
9000.	Review Renstra Dinas	60.000.000,00	80.000.000,00	20.000.000,00
20	Program pengembangan budidaya perikanan	5.089.440.000,00	6.837.000.000,00	1.747.560.000,00
0901.	Sebelumnya Pengadaan Induk Kerapu untuk BBIP berubah menjadi Pengadaan Induk Kerapu untuk BBIL Tanjung Rusa	625.560.000,00	625.560.000,00	-
3000.	Sebelumnya Pengadaan bibit Ikan (Nila,Lele,Baung) berubah menjadi Pengadaan bibit Ikan	519.960.000,00	519.960.000,00	-
3001.	Percontohan Budidaya Lele dalam Wadah Terpal	204.950.000,00	204.950.000,00	-
3700.	Percontohan Budidaya Rumput Laut	237.820.000,00	237.820.000,00	-
3800.	Pengembangan Sarana dan Prasarana BBIS Pemali	1.574.910.000,00	220.000.000,00	(1.354.910.000,00)
3900.	Sebelumnya Pengembangan Sarana dan Prasarana BBIP Tanjung Rusa berubah menjadi Pengembangan Sarana dan Prasarana BBIL Tanjung Rusa	1.226.274.000,00	1.226.274.000,00	-
xxxx	Temu Lapang dan Pembinaan Usaha Budidaya Ikan Air Payau	-	132.470.000,00	132.470.000,00
xxxx	Pengadaan alat bantu budidaya air tawar untuk kabupaten Bangka	-	220.000.000,00	220.000.000,00
xxxx	Pengadaan alat bantu budidaya air tawar untuk kabupaten Bangka Tengah	-	220.000.000,00	220.000.000,00

SKPD : DINAS KELAUTAN DAN PERIKANAN

KODE KEGIATAN	URAIAN	APBD 2015	PPAS-P 2015	SELISIH PPAS-P 2015 THD APBD 2015 (+/-)
(1)	(2)	(3)	(4)	(5)
xxxx	Pengadaan alat bantu budidaya air tawar untuk kabupaten Bangka Selatan	-	225.000.000,00	225.000.000,00
xxxx	Pengadaan alat bantu budidaya air tawar untuk kabupaten Bangka Barat	-	225.000.000,00	225.000.000,00
xxxx	Pengadaan alat bantu budidaya air tawar untuk Kota Pangkalpinang	-	220.000.000,00	220.000.000,00
xxxx	Pengadaan alat bantu budidaya air tawar untuk kabupaten Belitung	-	235.000.000,00	235.000.000,00
xxxx	Pengadaan alat bantu budidaya air tawar untuk kabupaten Belitung Timur	-	235.000.000,00	235.000.000,00
xxxx	Pengadaan Kerambah Jaring Apung (KJA) Air Laut di Kabupaten Bangka Selatan	-	225.000.000,00	225.000.000,00
xxxx	Pengadaan Kerambah Jaring Apung (KJA) Air Laut di Kabupaten Belitung	-	235.000.000,00	235.000.000,00
xxxx	Pengadaan Kerambah Jaring Apung (KJA) Air Laut di Kabupaten Belitung Timur	-	235.000.000,00	235.000.000,00
xxxx	Pengadaan benih kerapu di kabupaten Bangka Selatan	-	225.000.000,00	225.000.000,00
xxxx	Pengadaan benih kerapu di kabupaten Belitung	-	235.000.000,00	235.000.000,00
xxxx	Pengadaan benih kerapu di kabupaten Belitung Timur	-	235.000.000,00	235.000.000,00
4000.	Sebelumnya Pengembangan Sarana dan Prasarana BBU Tanjung Krasak berubah menjadi Pengembangan Sarana dan Prasarana BBIAP Tanjung Krasak	699.966.000,00	699.966.000,00	-
21	Program pengembangan perikanan tangkap	21.790.289.160,00	8.238.806.060,00	(13.551.483.100,00)
1800.	Pengelolaan Sumber Daya Ikan	300.000.000,00	300.000.000,00	-
1900.	Peningkatan Kesejahteraan Nelayan	250.000.000,00	250.000.000,00	-
2200.	Pengadaan Sarana Alat Tangkap Ikan	5.875.127.600,00	-	(5.875.127.600,00)
xxxx	Pengadaan Bahan untuk Alat Tangkap Ikan	-	3.500.000.000,00	3.500.000.000,00
2700.	Peningkatan Pelayanan Perizinan	237.060.000,00	237.060.000,00	-
2800.	Peningkatan SDM Nelayan	185.000.000,00	185.000.000,00	-
3100.	Pengadaan Apartemen Ikan	1.243.600.000,00	-	(1.243.600.000,00)
3300.	Pengadaan Bubu	1.233.156.060,00	1.233.156.060,00	-
3400.	Pengadaan Mesin Tempel	2.442.960.000,00	2.442.960.000,00	-
3600.	Pengadaan Bantuan Kapal Penangkap Ikan	10.023.385.500,00	-	(10.023.385.500,00)
xxxx	Penyusunan DED Tambat Labuh di Tanjung Binga dan Jelitik	-	90.630.000,00	90.630.000,00
26	Program Pengembangan Pengolahan dan Pemasaran Produk Hasil Kelautan dan Perikanan	1.607.660.000,00	3.321.530.000,00	1.713.870.000,00
0600.	Lomba masak ikan tk. Provinsi dan Nasional	282.140.000,00	282.140.000,00	-
1100.	Pengadaan Peralatan Pengolah Hasil Perikanan	477.420.000,00	477.420.000,00	-
1600.	Pelatihan Pengembangan Produk Bernilai Tambah (PPNT)	210.000.000,00	210.000.000,00	-
1700.	Kegiatan Pengadaan Sarana dan Prasana Pemasaran	200.000.000,00	200.000.000,00	-
1800.	Pameran Sektor Perikanan dan Kelautan	235.000.000,00	235.000.000,00	-
1900.	Peningkatan Kapasitas UPTD LPPMHP	203.100.000,00	336.970.000,00	133.870.000,00
xxxx	Pengadaan Bantuan Peralatan Pasar Ikan di Kota Pangkalpinang	-	220.000.000,00	220.000.000,00
xxxx	Pengadaan Bantuan Peralatan Pasar Ikan di Kabupaten Bangka	-	220.000.000,00	220.000.000,00
xxxx	Pengadaan Bantuan Peralatan Pasar Ikan di Kabupaten Bangka Tengah	-	220.000.000,00	220.000.000,00
xxxx	Pengadaan Bantuan Peralatan Pasar Ikan di Kabupaten Bangka Selatan	-	225.000.000,00	225.000.000,00
xxxx	Pengadaan Bantuan Peralatan Pasar Ikan di Kabupaten Bangka Barat	-	225.000.000,00	225.000.000,00
xxxx	Pengadaan Bantuan Peralatan Pasar Ikan di Kabupaten Belitung	-	235.000.000,00	235.000.000,00
xxxx	Pengadaan Bantuan Peralatan Pasar Ikan di Kabupaten Belitung Timur	-	235.000.000,00	235.000.000,00
27	Program pengelolaan dan Pengawasan Sumberdaya Laut, Pesisir dan Pulau-pulau kecil serta sumberdaya perikanan	917.940.000,00	1.242.940.000,00	325.000.000,00
0800.	Pengembangan Sarana dan Prasarana Pengawasan	280.000.000,00	280.000.000,00	-
2000.	Pertemuan Forum Tindak Pidana	100.000.000,00	100.000.000,00	-
2200.	Sadar Bersih Laut	337.940.000,00	337.940.000,00	-
2300.	Fasilitas Rehabilitasi Ekosistem Pesisir dan Laut	200.000.000,00	200.000.000,00	-
xxxx	Pengadaan Alat Bantu POKMASWAS	-	240.000.000,00	240.000.000,00
xxxx	Inventarisasi Dokumen Teknis Rencana Zonasi Wilayah Pesisir dan Pulau-Pulau Kecil (RZWP3K)	-	85.000.000,00	85.000.000,00
	JUMLAH	46.767.254.328,00	37.855.931.991,25	(8.911.322.336,75)



**PRIORITAS DAN PLAFON ANGGARAN SEMENTARA PERUBAHAN
SKPD PROVINSI KEPULAUAN BANGKA BELITUNG
TAHUN ANGGARAN 2015
BERDASARKAN PROGRAM DAN KEGIATAN**

SKPD : DINAS PERINDUSTRIAN DAN PERDAGANGAN

KODE KEGIATAN	URAIAN	APBD 2015	PPAS-P 2015	SELISIH PPAS-P 2015 THD APBD 2015 (+/-)
(1)	(2)	(3)	(4)	(5)
5.	BELANJA DAERAH	25.554.900.891,00	31.725.604.338,41	6.170.703.447,41
5.1.	BELANJA TIDAK LANGSUNG	10.705.763.291,00	11.357.420.738,41	651.657.447,41
5.2.	BELANJA LANGSUNG	14.849.137.600,00	20.368.183.600,00	5.519.046.000,00
	BELANJA RUTIN	3.788.931.000,00	4.093.721.000,00	304.790.000,00
01.	Program Pelayanan Administrasi Perkantoran	2.728.170.000,00	2.931.450.000,00	203.280.000,00
0100.	Penyediaan Jasa Surat Menyurat	14.080.000,00	14.080.000,00	-
0200.	Penyediaan jasa komunikasi, sumber daya air dan listrik	203.000.000,00	253.000.000,00	50.000.000,00
0600.	Penyediaan jasa pemeliharaan dan perizinan kendaraan dinas/operasional	287.410.000,00	287.410.000,00	-
0700.	Penyediaan jasa administrasi keuangan	219.900.000,00	183.180.000,00	(36.720.000,00)
0800.	Penyediaan jasa kebersihan kantor	16.000.000,00	16.000.000,00	-
1000.	Penyediaan Alat Tulis Kantor	115.500.000,00	115.500.000,00	-
1100.	Penyediaan barang cetakan dan penggandaan	40.000.000,00	40.000.000,00	-
1200.	Penyediaan komponen instalasi listrik/penerangan bangunan kantor	14.000.000,00	14.000.000,00	-
1300.	Penyediaan Peralatan dan Perlengkapan Perkantoran	603.050.000,00	603.050.000,00	-
1500.	Penyediaan bahan bacaan dan peraturan perundang-undangan	26.000.000,00	26.000.000,00	-
1700.	Penyediaan makanan dan minuman	123.930.000,00	123.930.000,00	-
1800.	Rapat-Rapat Koordinasi dan Konsultasi ke luar daerah	336.000.000,00	451.000.000,00	115.000.000,00
1900.	Penyediaan Jasa Penunjang Pengelolaan Pelayanan Administrasi Perkantoran	729.300.000,00	729.300.000,00	-
xxxx	Rapat-Rapat Koordinasi dan Konsultasi ke dalam daerah	-	75.000.000,00	75.000.000,00
02.	Program Peningkatan Sarana dan Prasarana Aparatur	388.375.000,00	439.835.000,00	51.460.000,00
2200.	Pemeliharaan rutin/berkala gedung kantor	301.340.000,00	301.340.000,00	-
2800.	Pemeliharaan rutin/berkala peralatan gedung kantor	24.875.000,00	26.335.000,00	1.460.000,00
9940.	Operasionalisasi Website Disperindag	62.160.000,00	62.160.000,00	-
xxxx	Perbaikan tata ruang gedung metrologi lama	-	50.000.000,00	50.000.000,00
03.	Program Peningkatan Disiplin Aparatur	116.860.000,00	141.910.000,00	25.050.000,00
0200.	Pengadaan pakaian dinas beserta kelengkapannya	116.860.000,00	141.910.000,00	25.050.000,00
05.	Program Peningkatan Kapasitas Sumber Daya Aparatur	209.210.000,00	209.210.000,00	-
0100.	Pendidikan dan pelatihan formal	165.750.000,00	165.750.000,00	-
9909.	Penilaian Angka Kredit Penyuluh Perindag, Penguji Mutu Barang dan Penera	43.460.000,00	43.460.000,00	-
06.	Program Peningkatan Pengembangan Sistem Pelaporan Capaian Kinerja dan Keuangan	346.316.000,00	371.316.000,00	25.000.000,00
0100.	Penyusunan Laporan Capaian Kinerja dan Ikhtisar Realisasi Kinerja SKPD	39.270.000,00	39.270.000,00	-
1200.	Monitoring Evaluasi dan Pelaporan	148.386.000,00	173.386.000,00	25.000.000,00
3800.	Forum SKPD	138.660.000,00	138.660.000,00	-
5500.	Penyusunan dan Perencanaan Dokumen Gender	20.000.000,00	20.000.000,00	-
	URUSAN PERINDUSTRIAN	1.669.687.000,00	2.528.522.000,00	858.835.000,00
16.	Program Pengembangan Industri Kecil dan Menengah	1.260.895.000,00	1.745.850.000,00	484.955.000,00
1201.	Pendampingan dan Penyuluhan IKM di Kab/Kota	169.660.000,00	169.660.000,00	-
1301.	Fasilitas Sertifikasi Halal	109.825.000,00	240.430.000,00	130.605.000,00
1400.	Pemberdayaan klinik kemasan	196.400.000,00	296.400.000,00	100.000.000,00
2301.	Temu Usaha IKM dengan Pengusaha Pasar Modern (Hypermart)	64.035.000,00	64.035.000,00	-
2400.	Musyawarah Nasional (Munas) Dekranasda di Jakarta	113.655.000,00	113.655.000,00	-
2500.	Pemberdayaan Rumah Rajutan	153.350.000,00	140.810.000,00	(12.540.000,00)
2600.	Gelar Produk Kerajinan Unggulan di Lingkungan Provinsi	74.100.000,00	74.100.000,00	-
2700.	Sekretariat Dekranasda Prov. Kep. Bangka Belitung	145.400.000,00	200.720.000,00	55.320.000,00
2800.	Pendampingan Bagi Sentra Batik Cual	234.470.000,00	234.470.000,00	-
xxxx	Fasilitasi Peralatan bagi IKM binaan UPL dan TPL	-	211.570.000,00	211.570.000,00
18.	Program Penataan Struktur Industri	115.342.000,00	115.342.000,00	-
0701.	Fasilitasi Pembinaan Produk OVOP	57.612.000,00	57.612.000,00	-
0800.	Forum Koordinasi OVOP Prov. Kep. Bangka Belitung	57.730.000,00	57.730.000,00	-
19.	Program Pengembangan sentra-sentra industri potensial	293.450.000,00	293.450.000,00	-
0600.	Pengembangan dan Pelayanan Teknologi Industri	293.450.000,00	293.450.000,00	-
	Program Pengembangan Industri Berbasis Sumberdaya Alam (Agro dan Non Agro)	-	373.880.000,00	373.880.000,00
xxxx	Diseminasi Hasil Penelitian Pengelolaan Lada	-	73.880.000,00	73.880.000,00
xxxx	Pelatihan Pengolahan Bahan Baku Keramik di Bangka Barat	-	300.000.000,00	300.000.000,00
	URUSAN PERDAGANGAN	9.390.519.600,00	13.745.940.600,00	4.355.421.000,00
15.	Program Perlindungan Konsumen dan pengamanan perdagangan	6.368.120.600,00	7.438.541.600,00	1.070.421.000,00

SKPD : DINAS PERINDUSTRIAN DAN PERDAGANGAN

KODE KEGIATAN	URAIAN	APBD 2015	PPAS-P 2015	SELISIH PPAS-P 2015 THD APBD 2015 (+/-)
(1)	(2)	(3)	(4)	(5)
0300.	Peningkatan Pengawasan Peredaran Barang dan Jasa	225.934.000,00	225.934.000,00	-
0301.	Peningkatan Pemahaman Pengawasan Barang Beredar dan Jasa	66.772.000,00	66.772.000,00	-
0400.	Pelayanan dan Pengembangan Kemetrollogian Provinsi	867.136.000,00	1.726.896.000,00	859.760.000,00
1500.	Pengawasan dan Penyuluhan Kemetrollogian	383.530.000,00	383.530.000,00	-
1600.	Pos Layanan Pengaduan Konsumen	30.900.000,00	30.900.000,00	-
1800.	Pembelajaran Kelembagaan Pengawasan Barang Beredar dan Jasa	39.955.000,00	39.955.000,00	-
1900.	Bantuan Alat UTPP Timbangan untuk Kabupaten Bangka Tengah dan Belitung Timur	48.100.000,00	48.100.000,00	-
2000.	Pengadaan Peralatan dan Perlengkapan Standar Laboratorium Kemetrollogian	4.705.793.600,00	4.705.793.600,00	-
xxxx	Tim Reaksi Cepat Pengawasan barang Beredar	-	210.661.000,00	210.661.000,00
17.	Program Peningkatan dan Pengembangan Ekspor	2.847.970.000,00	2.982.970.000,00	135.000.000,00
1100.	Peningkatan kapasitas lab penguji mutu barang ekspor dan impor	641.757.000,00	641.757.000,00	-
1800.	Pengadaan Alat-alat Laboratorium UPTD BSPM	1.124.855.000,00	1.124.855.000,00	-
2700.	Rapat Koordinasi dengan Instansi Terkait yang Menangani Ekspor-Impor	50.617.000,00	50.617.000,00	-
2900.	Pemeliharaan status akreditasi dan penambahan ruang lingkup akreditasi	103.330.000,00	103.330.000,00	-
3000.	Verifikasi Data Ekspor	44.046.000,00	44.046.000,00	-
3200.	Pelatihan Prosedur Ekspor	92.581.000,00	92.581.000,00	-
3300.	Bimbingan Teknis Kompetensi Dasar Kerja di Laboratorium dan Kalibrasi Massa	143.118.000,00	143.118.000,00	-
3400.	Bimbingan Teknis Penyusunan Dupak bagi Penguji Mutu Barang	69.979.000,00	69.979.000,00	-
3500.	Pengawasan Mutu Lada Putih	103.286.000,00	103.286.000,00	-
3600.	Jejaring Antar Laboratorium Pengujian Komoditi Lada Putih	42.158.000,00	42.158.000,00	-
3700.	Monitoring Dalam Rangka Penambahan Ruang Lingkup Pengujian Se-Bangka Belitung	40.534.000,00	40.534.000,00	-
3800.	Bimtek Standarisasi dan Mastan	108.636.000,00	108.636.000,00	-
3900.	Temu Usaha Bisnis Antar Produsen dengan Eksportir / Calon Eksportir	74.837.000,00	74.837.000,00	-
4000.	Pelaksanaan Pameran Ina Craft	208.236.000,00	-	(208.236.000,00)
xxxx	Pameran Produk Unggulan Bangka Belitung	-	208.236.000,00	208.236.000,00
xxxx	Fasilitasi Tim Verifikasi Ekspor Timah	-	135.000.000,00	135.000.000,00
18.	Program Peningkatan Efisiensi Perdagangan Dalam Negeri	174.429.000,00	3.324.429.000,00	3.150.000.000,00
0700.	Sosialisasi Peningkatan Penggunaan Produk Dalam Negeri	48.097.000,00	48.097.000,00	-
1700.	Peningkatan Data Informasi Perdagangan Dalam Negeri	66.336.000,00	66.336.000,00	-
1900.	Pembelajaran Sistem Resi Gudang dan Pasar Lelang	59.996.000,00	59.996.000,00	-
xxxx	Rapat Koordinasi Distributor, Dinas dan Agen Sembako Kabupaten/Kota di Provinsi Kep. Bangka Belitung	-	50.000.000,00	50.000.000,00
xxxx	Pengawasan dan Monitoring Bahan Pokok dan Strategis Kabupaten/Kota di Provinsi Kep. Bangka Belitung	-	100.000.000,00	100.000.000,00
xxxx	Penyaluran Bantuan Bahan Kebutuhan Pokok	-	3.000.000.000,00	3.000.000.000,00
	JUMLAH	25.554.900.891,00	31.725.604.338,41	6.170.703.447,41

PRIORITAS DAN PLAFON ANGGARAN SEMENTARA PERUBAHAN (PPAS-P) PROVINSI KEPULAUAN BANGKA BELITUNG TAHUN 2015



LAMPIRAN II

**PROYEKSI PERUBAHAN PENDAPATAN, BELANJA DAN PEMBIAYAAN DAERAH
SERTA PERUBAHAN PLAFON ANGGARAN SEMENTARA
BERDASARKAN URUSAN PEMERINTAHAN
PROVINSI KEPULAUAN BANGKA BELITUNG TAHUN 2015**

**PROYEKSI PERUBAHAN PENDAPATAN, BELANJA DAN PEMBIAYAAN DAERAH
PROVINSI KEPULAUAN BANGKA BELITUNG TAHUN 2015**

NO	Uraian	APBD 2015	PPAS-P 2015	SELISIH PPAS-P 2015 THD APBD 2015
1.	PENDAPATAN	1.903.060.960.246,51	1.918.085.118.953,54	15.024.158.707,03
1.1	Pendapatan asli daerah	575.722.066.246,51	558.971.218.953,54	(16.750.847.292,97)
1.1.1	Pajak daerah	517.786.492.706,82	500.844.014.371,82	(16.942.478.335,00)
1.1.2	Retribusi daerah	6.139.822.450,00	8.446.070.286,00	2.306.247.836,00
1.1.3	Hasil pengelolaan kekayaan daerah yang dipisahkan	7.500.000.000,00	7.500.000.000,00	-
1.1.4	Lain-lain pendapatan asli daerah yang sah	44.295.751.089,69	42.181.134.295,72	(2.114.616.793,97)
1.2	Dana perimbangan	1.147.712.494.000,00	1.179.487.500.000,00	31.775.006.000,00
1.2.1	Dana bagi hasil pajak/Bagi hasil bukan pajak	194.380.281.000,00	226.155.287.000,00	31.775.006.000,00
	BAGI HASIL PAJAK	54.983.955.000,00	62.437.442.000,00	7.453.487.000,00
	BAGI HASIL DARI PAJAK BUMI DAN BANGUNAN	31.457.489.000,00	35.578.099.000,00	4.120.610.000,00
	BAGI HASIL DARI PAJAK PENGHASILAN (PPH) PASAL 25 DAN PASAL 29 WAJIB PAJAK ORANG PRIBADI DAN NEGERI DAN PPH PASAL 21	23.526.466.000,00	26.859.343.000,00	3.332.877.000,00
	BAGI HASIL BUKAN PAJAK/SUMBER DAYA ALAM	139.396.326.000,00	163.717.845.000,00	24.321.519.000,00
	BAGI HASIL DARI PROVISI SUMBER DAYA HUTAN	216.000.000,00	216.000.000,00	-
	BAGI HASIL DARI IURAN TETAP (LANDRENT)	29.370.566.000,00	29.370.566.000,00	-
	BAGI HASIL DARI IURAN EKSPLORASI DAN IURAN EKSPLOITASI (ROYALTY)	99.121.129.000,00	130.267.007.000,00	31.145.878.000,00
	BAGI HASIL DARI PERTAMBANGAN MINYAK BUMI	10.688.631.000,00	3.864.272.000,00	(6.824.359.000,00)
1.2.2	Dana alokasi umum	897.887.443.000,00	897.887.443.000,00	-
1.2.3	Dana alokasi khusus	55.444.770.000,00	55.444.770.000,00	-
1.3	Lain-lain pendapatan daerah yang sah	179.626.400.000,00	179.626.400.000,00	-
1.3.1	Hibah	-	-	-
1.3.2	Dana darurat	-	-	-
1.3.3	Bagi hasil pajak dari provinsi dan dari pemerintah daerah lainnya	-	-	-
1.3.4	Dana Penyesuaian dan Otonomi Khusus	179.626.400.000,00	179.626.400.000,00	-
	Dana BOS	179.626.400.000,00	179.626.400.000,00	-
1.3.5	Bantuan Keuangan dari provinsi pemerintah daerah lainnya**)	-	-	-
2.	BELANJA	2.130.562.476.885,23	2.238.738.764.595,24	108.176.287.710
2.1	Belanja Tidak Langsung	1.152.668.096.324,73	1.227.226.698.685,74	74.558.602.361,01
2.1.1	Belanja pegawai	329.023.179.838,35	346.166.825.657,39	17.143.645.819,040
2.1.2	Belanja bunga	-	-	-
2.1.3	Belanja subsidi	-	-	-
2.1.4	Belanja hibah	284.091.950.000,00	289.428.845.000,00	5.336.895.000,00
2.1.5	Belanja bantuan sosial	1.000.000.000,00	1.228.500.000,00	228.500.000,00
2.1.6	Belanja bagi hasil kepada Provinsi/Kabupaten/kota dan Pemerintah Desa*	280.474.272.314,38	332.323.833.856,35	51.849.561.541,97
2.1.7	Belanja Bantuan Keuangan kepada Provinsi/Kabupaten/kota dan Pemerintahan Desa dan Parpol	256.078.694.172,00	256.078.694.172,00	-
2.1.8	Belanja tidak terduga	2.000.000.000,00	2.000.000.000,00	-
2.2	Belanja Langsung	977.894.380.560,50	1.011.512.065.909,50	33.617.685.349,00
2.2.1	Belanja pegawai	91.216.604.900,00		
2.2.2	Belanja barang dan jasa	575.987.487.344,50		
2.2.3	Belanja modal	310.690.288.316,00		
	Total Jumlah Belanja	2.130.562.476.885,23	2.238.738.764.595,24	108.176.287.710,01
	Defisit murni / (surplus)	(227.501.516.638,72)	(320.653.645.641,70)	(93.152.129.002,98)
3.	PEMBIAYAAN DAERAH	227.501.516.638,72	325.653.645.641,70	98.152.129.002,98
3.1	Penerimaan pembiayaan	227.501.516.638,72	325.653.645.641,70	98.152.129.002,98
3.1.1	Sisa lebih perhitungan anggaran tahun sebelumnya (SILPA)	227.501.516.638,72	325.653.645.641,70	98.152.129.002,98
3.1.2	Pencairan Dana Cadangan	-	-	-

NO	Uraian	APBD 2015	PPAS-P 2015	SELISIH PPAS-P 2015 THD APBD 2015
3.1.3	Hasil penjualan kekayaan daerah yang dipisahkan	-	-	-
3.1.4	Penerimaan pinjaman daerah	-	-	-
3.1.5	Penerimaan kembali pemberian pinjaman	-	-	-
3.1.6	Penerimaan piutang daerah	-	-	-
	Jumlah Penerimaan Pembiayaan	227.501.516.638,72	325.653.645.641,70	98.152.129.002,98
3.2	Pengeluaran pembiayaan	-	5.000.000.000,00	5.000.000.000,00
3.2.1	Pembentukan dana cadangan	-	-	-
3.2.2	Penyertaan modal (Investasi) daerah	-	5.000.000.000,00	5.000.000.000,00
	- Bank Syariah Babel	-	-	-
	- JAMKRIDA BABEL	-	5.000.000.000,00	5.000.000.000,00
3.2.3	Pembayaran pokok utang	-	-	-
3.2.4	Pemberian pinjaman daerah	-	-	-
	Jumlah Pengeluaran Pembiayaan	-	5.000.000.000,00	5.000.000.000,00
	Jumlah Pembiayaan Netto	227.501.516.638,72	320.653.645.641,70	93.152.129.002,98
3.3	Sisa Lebih Pembiayaan Anggaran Tahun Berkenaan (SILPA)	-	-	(0,00)

**PERUBAHAN PLAFON ANGGARAN SEMENTARA
BERDASARKAN URUSAN PEMERINTAHAN TAHUN 2015**

Kode			Urusan Pemerintah Daerah	Belanja Tidak Langsung		Belanja Langsung		Jumlah		SELISIH
				APBD 2015	PPAS-P 2015	APBD 2015	PPAS-P 2015	APBD 2015	PPAS-P 2015	PPAS-P 2015 THP APBD 2015 (BTL + BL)
1			2	3	4	5	6	7	8	9
1			URUSAN WAJIB	1.105.503.616.012,93	1.176.802.503.117,04	861.511.712.367,50	895.965.235.816,50	1.967.015.328.380,43	2.072.767.738.933,54	105.752.410.553,11
1	1		Pendidikan	6.378.694.042,70	6.546.987.506,83	34.901.626.000,00	34.901.626.000,00	41.280.320.042,70	41.448.613.506,83	168.293.464,13
1	1	1	Dinas Pendidikan	6.378.694.042,70	6.546.987.506,83	34.901.626.000,00	34.901.626.000,00	41.280.320.042,70	41.448.613.506,83	168.293.464,13
1	2		Kesehatan	54.960.366.873,33	57.545.818.428,41	89.400.858.837,00	89.055.118.267,00	144.361.225.710,33	146.600.936.695,41	2.239.710.985,08
1	2	1	Dinas Kesehatan	9.363.386.242,87	9.864.016.731,00	38.372.802.805,00	35.115.467.775,00	47.736.189.047,87	44.979.484.506,00	(2.756.704.541,87)
1	2	2	Rumah Sakit Jiwa	21.056.005.779,46	22.429.949.493,81	20.027.909.292,00	21.424.319.792,00	41.083.915.071,46	43.854.269.285,81	2.770.354.214,35
1	2	3	Rumah Sakit Umum Provinsi	24.540.974.851,00	25.251.852.203,60	31.000.146.740,00	32.515.330.700,00	55.541.121.591,00	57.767.182.903,60	2.226.061.312,60
1	3		Pekerjaan Umum	16.019.965.173,30	16.842.406.246,73	244.213.418.000,00	282.410.425.174,00	260.233.383.173,30	299.252.831.420,73	39.019.448.247,43
1	3	1	Dinas Pekerjaan Umum	16.019.965.173,30	16.842.406.246,73	244.213.418.000,00	282.410.425.174,00	260.233.383.173,30	299.252.831.420,73	39.019.448.247,43
1	4		Perumahan	-	-	306.940.000,00	868.590.000,00	306.940.000,00	868.590.000,00	561.650.000,00
1	4	1	Dinas Pekerjaan Umum	-	-	306.940.000,00	868.590.000,00	306.940.000,00	868.590.000,00	561.650.000,00
1	5		Penataan Ruang	-	-	5.087.169.100,00	2.563.694.100,00	5.087.169.100,00	2.563.694.100,00	(2.523.475.000,00)
1	5	1	Badan Perencanaan Pembangunan Daerah	-	-	410.944.100,00	410.944.100,00	410.944.100,00	410.944.100,00	-
1	5	2	Dinas Pekerjaan Umum	-	-	4.676.225.000,00	2.152.750.000,00	4.676.225.000,00	2.152.750.000,00	(2.523.475.000,00)
1	6		Perencanaan Pembangunan	6.779.744.847,00	7.278.312.086,16	15.896.343.900,00	15.577.316.200,00	22.676.088.747,00	22.855.628.286,16	179.539.539,16
1	6	1	Badan Perencanaan Pembangunan Daerah	6.779.744.847,00	7.278.312.086,16	14.318.857.900,00	13.464.700.200,00	21.098.602.747,00	20.743.012.286,16	(355.590.460,84)
2	6	2	Dinas Pekerjaan Umum	-	-	219.028.000,00	219.028.000,00	219.028.000,00	219.028.000,00	-
3	6	3	Sekretariat Daerah (Biro Perekonomian)	-	-	1.358.458.000,00	1.893.588.000,00	1.358.458.000,00	1.893.588.000,00	535.130.000,00
1	7		Perhubungan	4.874.985.295,01	4.988.669.797,01	21.678.736.650,00	25.292.514.750,00	26.553.721.945,01	30.281.184.547,01	3.727.462.602,00
1	7	1	Dinas Perhubungan	4.874.985.295,01	4.988.669.797,01	21.678.736.650,00	25.292.514.750,00	26.553.721.945,01	30.281.184.547,01	3.727.462.602,00
1	8		Lingkungan Hidup	5.341.052.338,43	5.663.231.260,00	8.694.902.700,00	9.395.202.700,00	14.035.955.038,43	15.058.433.960,00	1.022.478.921,57
1	8	1	Badan Lingkungan Hidup	5.341.052.338,43	5.663.231.260,00	8.643.262.700,00	9.132.247.700,00	13.984.315.038,43	14.795.478.960,00	811.163.921,57
2	8	2	Dinas Pekerjaan Umum	-	-	51.640.000,00	262.955.000,00	51.640.000,00	262.955.000,00	211.315.000,00
1	9		Pertanahan	-	-	25.330.480.800,00	1.834.853.000,00	25.330.480.800,00	1.834.853.000,00	(23.495.627.800,00)
1	9	1	Sekretariat Daerah (Biro Pemerintahan)	-	-	332.924.000,00	334.853.000,00	332.924.000,00	334.853.000,00	1.929.000,00
2	9	2	Dinas Pekerjaan Umum	-	-	24.997.556.800,00	1.500.000.000,00	24.997.556.800,00	1.500.000.000,00	(23.497.556.800,00)
1	10		Kependudukan dan Catatan Sipil	-	-	3.618.674.000,00	3.355.211.000,00	3.618.674.000,00	3.355.211.000,00	(263.463.000,00)
1	10	1	Sekretariat Daerah (Biro Pemerintahan)	-	-	3.618.674.000,00	3.355.211.000,00	3.618.674.000,00	3.355.211.000,00	(263.463.000,00)
1	11		Pemberdayaan Perempuan dan Perlindungan Anak	3.987.395.601,00	4.342.539.716,00	4.932.984.400,00	4.932.984.400,00	8.920.380.001,00	9.275.524.116,00	355.144.115,00

Kode			Urusan Pemerintah Daerah	APBD 2015	PPAS-P 2015	APBD 2015	PPAS-P 2015	APBD 2015	PPAS-P 2015	PPAS-P 2015 THP APBD 2015 (BTL + BL)
1			2	3	4	5	6	7	8	9
1	11	1	Badan Pemberdayaan Perempuan, KB dan Perlindungan Anak	3.987.395.601,00	4.342.539.716,00	4.932.984.400,00	4.932.984.400,00	8.920.380.001,00	9.275.524.116,00	355.144.115,00
1	12		Keluarga Berencana dan Keluarga Sejahtera	-	-	759.945.000,00	759.945.000,00	759.945.000,00	759.945.000,00	-
1	12	1	Badan Pemberdayaan Perempuan, KB dan Perlindungan Anak	-	-	759.945.000,00	759.945.000,00	759.945.000,00	759.945.000,00	-
1	13		Sosial	10.549.052.901,36	10.758.796.616,84	23.741.159.279,00	24.237.270.779,00	34.290.212.180,36	34.996.067.395,84	705.855.215,48
1	13	1	Dinas Kesejahteraan Sosial	7.023.310.193,36	7.233.053.908,84	14.711.646.179,00	14.953.646.179,00	21.734.956.372,36	22.186.700.087,84	451.743.715,48
1	13	2	Badan Penanggulangan Bencana Daerah	3.525.742.708,00	3.525.742.708,00	9.029.513.100,00	9.283.624.600,00	12.555.255.808,00	12.809.367.308,00	254.111.500,00
1	14		Ketenagakerjaan	8.691.324.235,00	8.193.083.334,23	16.546.438.823,00	16.732.043.423,00	25.237.763.058,00	24.925.126.757,23	(312.636.300,77)
1	14	1	Dinas Tenaga Kerja dan Transmigrasi	8.691.324.235,00	8.193.083.334,23	16.546.438.823,00	16.732.043.423,00	25.237.763.058,00	24.925.126.757,23	(312.636.300,77)
1	15		Koperasi dan Usaha Mikro, Kecil dan Menengah	4.622.805.000,00	4.657.257.859,00	11.106.121.000,00	11.669.672.000,00	15.728.926.000,00	16.326.929.859,00	598.003.859,00
1	15	1	Dinas Koperasi, Usaha Mikro, Kecil dan Menengah	4.622.805.000,00	4.657.257.859,00	11.106.121.000,00	11.669.672.000,00	15.728.926.000,00	16.326.929.859,00	598.003.859,00
1	16		Penanaman Modal	4.166.755.522,00	4.439.307.017,00	6.509.169.320,00	5.868.545.320,00	10.675.924.842,00	10.307.852.337,00	(368.072.505,00)
1	16	1	Badan Koordinasi Penanaman Modal	4.166.755.522,00	4.439.307.017,00	4.441.829.320,00	4.441.829.320,00	8.608.584.842,00	8.881.136.337,00	272.551.495,00
2	16	2	Sekretariat Daerah (Biro Perekonomian)	-	-	2.067.340.000,00	1.426.716.000,00	2.067.340.000,00	1.426.716.000,00	(640.624.000,00)
1	17		Kebudayaan	5.028.532.200,00	5.145.711.502,00	11.366.231.750,00	13.069.900.750,00	16.394.763.950,00	18.215.612.252,00	1.820.848.302,00
1	17	1	Dinas Kebudayaan dan Pariwisata	5.028.532.200,00	5.145.711.502,00	10.039.200.750,00	11.538.224.750,00	15.067.732.950,00	16.683.936.252,00	1.616.203.302,00
2	17	2	Kantor Perwakilan	-	-	410.000.000,00	614.645.000,00	410.000.000,00	614.645.000,00	204.645.000,00
3	17	3	Sekretariat Daerah (Biro Kesra)	-	-	917.031.000,00	917.031.000,00	917.031.000,00	917.031.000,00	-
1	18		Kepemudaan dan Olahraga	4.477.077.416,00	4.665.869.579,57	18.841.711.700,00	21.645.488.750,00	23.318.789.116,00	26.311.358.329,57	2.992.569.213,57
1	18	1	Dinas Pemuda dan Olahraga	4.477.077.416,00	4.665.869.579,57	18.004.374.450,00	20.633.678.750,00	22.481.451.866,00	25.299.548.329,57	2.818.096.463,57
2	18	2	Sekretariat Korpri	-	-	837.337.250,00	1.011.810.000,00	837.337.250,00	1.011.810.000,00	174.472.750,00
1	19		Kesatuan Bangsa dan Politik Dalam Negeri	10.195.482.474,50	10.576.389.198,40	23.809.230.410,00	23.272.972.730,00	34.004.712.884,50	33.849.361.928,40	(155.350.956,10)
1	19	1	Badan Kesbangpolinmas	3.419.112.574,50	3.505.815.714,40	10.110.965.580,00	10.002.567.900,00	13.530.078.154,50	13.508.383.614,40	(21.694.540,10)
1	19	2	Satuan Polisi Pamong Praja	6.776.369.900,00	7.070.573.484,00	13.698.264.830,00	13.270.404.830,00	20.474.634.730,00	20.340.978.314,00	(133.656.416,00)
1	20		Otonomi Daerah, Pemerintahan Umum, Administrasi Keuangan Daerah, Kepegawaian dan Persandian	941.883.060.756,46	1.006.297.111.248,83	242.745.092.508,50	255.239.725.883,50	1.184.628.153.264,96	1.261.536.837.132,33	76.908.683.867,37
1	20	1	Dewan Perwakilan Rakyat Daerah	13.893.518.412,00	15.075.342.610,00	-	-	13.893.518.412,00	15.075.342.610,00	1.181.824.198,00
1	20	2	Kepala Daerah dan Wakil Kepala Daerah	1.480.133.800,00	1.482.408.920,00	-	-	1.480.133.800,00	1.482.408.920,00	2.275.120,00
1	20	3	Sekretariat Daerah	35.267.073.996,00	37.065.905.802,00	108.138.948.074,00	114.377.117.174,00	143.406.022.070,00	151.443.022.976,00	8.037.000.906,00
1	20	4	Sekretariat DPRD	6.284.673.238,00	6.603.600.174,00	62.343.605.000,00	70.278.415.000,00	68.628.278.238,00	76.882.015.174,00	8.253.736.936,00

Kode			Urusan Pemerintah Daerah	APBD 2015	PPAS-P 2015	APBD 2015	PPAS-P 2015	APBD 2015	PPAS-P 2015	PPAS-P 2015 THP APBD 2015 (BTL + BL)
1	2	3	4	5	6	7	8	9	10	11
1	20	5	Dinas Pendapatan, Pengelolaan Keuangan dan Aset Daerah	861.204.835.961,08	919.647.360.508,85	26.422.044.352,00	29.101.179.312,00	887.626.880.313,08	948.748.539.820,85	61.121.659.507,77
	20	5.1	Belanja SKPD	37.559.919.474,70	38.587.487.480,50	26.422.044.352,00	29.101.179.312,00	63.981.963.826,70	67.688.666.792,50	3.706.702.965,80
	20	5.2	Belanja PPKD	823.644.916.486,38	881.059.873.028,35	-	-	823.644.916.486,38	881.059.873.028,35	57.414.956.541,97
1	20	6	Inspektorat Daerah	8.798.155.849,00	9.081.095.465,08	10.039.328.000,00	10.159.328.000,00	18.837.483.849,00	19.240.423.465,08	402.939.616,08
1	20	7	Kantor Perwakilan	2.403.647.975,48	2.553.233.175,33	5.859.903.000,00	5.896.213.000,00	8.263.550.975,48	8.449.446.175,33	185.895.199,85
1	20	8	Badan Pendidikan dan Pelatihan	5.243.579.384,10	7.542.686.436,87	13.352.875.620,00	12.754.075.035,00	18.596.455.004,10	20.296.761.471,87	1.700.306.467,77
1	20	9	Badan Kepegawaian Daerah	5.344.651.169,00	5.261.700.368,00	12.355.487.812,50	9.529.178.312,50	17.700.138.981,50	14.790.878.680,50	(2.909.260.301,00)
1	20	10	Sekretariat Korpri	1.962.790.971,80	1.983.777.788,70	4.232.900.650,00	3.144.220.050,00	6.195.691.621,80	5.127.997.838,70	(1.067.693.783,10)
1	21		Ketahanan Pangan	3.725.791.834,50	3.785.408.394,17	7.063.731.200,00	7.083.731.200,00	10.789.523.034,50	10.869.139.594,17	79.616.559,67
1	21	1	Badan Ketahanan Pangan	3.725.791.834,50	3.785.408.394,17	7.063.731.200,00	7.083.731.200,00	10.789.523.034,50	10.869.139.594,17	79.616.559,67
1	22		Pemberdayaan Masyarakat dan Desa	4.242.421.197,00	4.790.812.719,10	23.426.472.980,00	25.024.141.180,00	27.668.894.177,00	29.814.953.899,10	2.146.059.722,10
1	22	1	Badan Pemberdayaan Masyarakat dan Pemerintahan Desa	4.242.421.197,00	4.790.812.719,10	23.426.472.980,00	25.024.141.180,00	27.668.894.177,00	29.814.953.899,10	2.146.059.722,10
1	23		Statistik	-	-	1.589.857.800,00	1.433.649.000,00	1.589.857.800,00	1.433.649.000,00	(156.208.800,00)
1	23	1	Badan Perencanaan Pembangunan Daerah	-	-	1.589.857.800,00	1.433.649.000,00	1.589.857.800,00	1.433.649.000,00	(156.208.800,00)
1	24		Kearsipan	4.950.171.312,40	5.450.734.798,28	4.456.543.500,00	4.543.894.500,00	9.406.714.812,40	9.994.629.298,28	587.914.485,88
1	24	1	Badan Perpustakaan dan Arsip Daerah	4.950.171.312,40	5.450.734.798,28	4.456.543.500,00	4.543.894.500,00	9.406.714.812,40	9.994.629.298,28	587.914.485,88
1	25		Komunikasi dan Informatika	4.628.936.992,94	4.834.055.808,48	13.494.711.960,00	13.268.711.960,00	18.123.648.952,94	18.102.767.768,48	(20.881.184,46)
1	25	1	Dinas Komunikasi dan Informatika	4.628.936.992,94	4.834.055.808,48	13.494.711.960,00	13.268.711.960,00	18.123.648.952,94	18.102.767.768,48	(20.881.184,46)
1	26		Perpustakaan	-	-	1.993.160.750,00	1.928.007.750,00	1.993.160.750,00	1.928.007.750,00	(65.153.000,00)
1	26	1	Badan Perpustakaan dan Arsip Daerah	-	-	1.993.160.750,00	1.928.007.750,00	1.993.160.750,00	1.928.007.750,00	(65.153.000,00)
2			URUSAN PILIHAN	47.164.480.311,80	50.424.195.568,70	116.382.668.193,00	115.546.830.093,00	163.547.148.504,80	165.971.025.661,70	2.423.877.156,90
2	1		Pertanian	14.646.013.551,80	15.579.895.677,31	31.091.863.720,00	31.979.445.720,00	45.737.877.271,80	47.559.341.397,31	1.821.464.125,51
2	1	1	Dinas Pertanian, Perkebunan dan Peternakan	10.877.408.770,80	11.360.441.769,00	25.466.544.220,00	26.377.694.220,00	36.343.952.990,80	37.738.135.989,00	1.394.182.998,20
2	1	2	Badan Koordinasi Penyuluhan, Pertanian, Perikanan dan Kehutanan	3.768.604.781,00	4.219.453.908,31	5.625.319.500,00	5.601.751.500,00	9.393.924.281,00	9.821.205.408,31	427.281.127,31
2	2		Kehutanan	4.893.005.627,00	5.643.771.679,73	20.360.010.960,00	20.512.960.960,00	25.253.016.587,00	26.156.732.639,73	903.716.052,73
2	2	1	Dinas Kehutanan	4.893.005.627,00	5.643.771.679,73	20.360.010.960,00	20.512.960.960,00	25.253.016.587,00	26.156.732.639,73	903.716.052,73
2	3		Energi dan Sumber Daya Mineral	6.464.740.427,00	6.600.949.295,00	4.822.180.000,00	5.668.012.000,00	11.286.920.427,00	12.268.961.295,00	982.040.868,00
2	3	1	Dinas Pertambangan dan Energi	6.464.740.427,00	6.600.949.295,00	4.822.180.000,00	5.668.012.000,00	11.286.920.427,00	12.268.961.295,00	982.040.868,00
2	4		Pariwisata	-	-	7.734.628.500,00	8.984.628.500,00	7.734.628.500,00	8.984.628.500,00	1.250.000.000,00
2	4	1	Dinas Kebudayaan dan Pariwisata	-	-	7.734.628.500,00	8.984.628.500,00	7.734.628.500,00	8.984.628.500,00	1.250.000.000,00

Kode			Urusan Pemerintah Daerah	APBD 2015	PPAS-P 2015	APBD 2015	PPAS-P 2015	APBD 2015	PPAS-P 2015	PPAS-P 2015 THP APBD 2015 (BTL + BL)
1			2	3	4	5	6	7	8	9
2	5		Kelautan dan Perikanan	10.454.957.415,00	11.242.158.178,25	36.312.296.913,00	26.613.773.813,00	46.767.254.328,00	37.855.931.991,25	(8.911.322.336,75)
2	5	1	Dinas Kelautan dan Perikanan	10.454.957.415,00	11.242.158.178,25	36.312.296.913,00	26.613.773.813,00	46.767.254.328,00	37.855.931.991,25	(8.911.322.336,75)
2	6		Perdagangan	10.705.763.291,00	11.357.420.738,41	13.179.450.600,00	17.839.661.600,00	23.885.213.891,00	29.197.082.338,41	5.311.868.447,41
2	6	1	Dinas Perindustrian dan Perdagangan	10.705.763.291,00	11.357.420.738,41	13.179.450.600,00	17.839.661.600,00	23.885.213.891,00	29.197.082.338,41	5.311.868.447,41
2	7		Industri	-	-	1.669.687.000,00	2.528.522.000,00	1.669.687.000,00	2.528.522.000,00	858.835.000,00
2	7	1	Dinas Perindustrian dan Perdagangan	-	-	1.669.687.000,00	2.528.522.000,00	1.669.687.000,00	2.528.522.000,00	858.835.000,00
2	8		Ketransmigrasian	-	-	1.212.550.500,00	1.419.825.500,00	1.212.550.500,00	1.419.825.500,00	207.275.000,00
2	8	1	Dinas Tenaga Kerja dan Transmigrasi	-	-	1.212.550.500,00	1.419.825.500,00	1.212.550.500,00	1.419.825.500,00	207.275.000,00
JUMLAH				1.152.668.096.324,73	1.227.226.698.685,74	977.894.380.560,50	1.011.512.065.909,50	2.130.562.476.885,23	2.238.738.764.595,24	108.176.287.710,01

PRIORITAS DAN PLAFON ANGGARAN SEMENTARA PERUBAHAN (PPAS-P) PROVINSI KEPULAUAN BANGKA BELITUNG TAHUN 2015



LAMPIRAN III

**REKAPITULASI BELANJA PPKD DAN
RINCIAN BELANJA HIBAH DAN BELANJA BANTUAN SOSIAL
PROVINSI KEPULAUAN BANGKA BELITUNG TAHUN 2015**

REKAPITULASI BELANJA PPKD

NO	RINCIAN BELANJA	APBD 2015	PPAS-P 2015	SELISIH PPAS-P 2015 THD APBD 2015 (+/-)
I.	BTL DPPKAD	37.559.919.474,70	38.587.487.480,50	1.027.568.005,80
II.	BELANJA PPKD	823.644.916.486,38	881.059.873.028,35	57.414.956.541,97
A.	BELANJA SUBSIDI	-	-	-
B.	BELANJA HIBAH	284.091.950.000,00	289.428.845.000,00	5.336.895.000,00
1	BELANJA HIBAH KEPADA LEMBAGA NON DEPARTEMEN	3.000.000.000,00	2.900.000.000,00	(100.000.000,00)
2	BELANJA HIBAH KEPADA BADAN/LEMBAGA/ORGANISASI	86.689.150.000,00	92.126.045.000,00	5.436.895.000,00
	A. HIBAH KEPADA BADAN/LEMBAGA/ORGANISASI	50.525.000.000,00	54.836.895.000,00	4.311.895.000,00
	B. HIBAH KEPADA LEMBAGA PENDIDIKAN	1.211.150.000,00	1.211.150.000,00	-
	C. HIBAH KEPADA MASYARAKAT DAN ORMAS	34.953.000.000,00	36.078.000.000,00	1.125.000.000,00
3	HIBAH DANA BOS	194.402.800.000,00	194.402.800.000,00	-
C.	BANSOS	1.000.000.000,00	1.228.500.000,00	228.500.000,00
1	BANSOS KEPADA MASYARAKAT	1.000.000.000,00	1.228.500.000,00	228.500.000,00
	a. BANSOS BIDANG PENDIDIKAN	603.000.000,00	603.000.000,00	-
	b. BANSOS BIDANG KESEHATAN	397.000.000,00	625.500.000,00	228.500.000,00
D.	BELANJA BAGI HASIL KEPADA KABUPATEN/KOTA DAN PEMDES	280.474.272.314,38	332.323.833.856,35	51.849.561.541,97
1	BELANJA BAGI HASIL PAJAK KEPADA KAB/KOTA	280.474.272.314,38	332.323.833.856,35	51.849.561.541,97
E.	BELANJA BANTUAN KEUANGAN KEPADA KAB/KOTA/PEMDES DAN PARPOL	256.078.694.172,00	256.078.694.172,00	-
1	BELANJA BANTUAN KEUANGAN KEPADA KAB/KOTA	246.605.650.000,00	246.605.650.000,00	-
	a. Bantuan Keuangan Bidang Pendidikan	188.605.650.000,00	188.605.650.000,00	-
	b. Bantuan Keuangan Bidang Kesehatan	58.000.000.000,00	58.000.000.000,00	-
2	BELANJA BANTUAN KEUANGAN KEPADA DESA	8.425.000.000,00	8.425.000.000,00	-
3	BELANJA BANTUAN KEUANGAN KEPADA PARTAI POLITIK	1.048.044.172,00	1.048.044.172,00	-
F.	BELANJA TAK TERDUGA	2.000.000.000,00	2.000.000.000,00	
	JUMLAH BTL	861.204.835.961,08	919.647.360.508,85	58.442.524.547,77

PPAS-P PROVINSI KEPULAUAN BANGKA BELITUNG TAHUN ANGGARAN 2015
BELANJA HIBAH

NO	NAMA BADAN/LEMBAGA/ ORGANISASI/KELOMPOK MASYARAKAT/ORMAS	ALAMAT	APBD 2015	PPAS-P 2015	SELISIH PPAS-P 2015 THD APBD 2015	KETERANGAN
(1)	(2)	(3)	(4)	(5)	(6)	(7)
A	BADAN/LEMBAGA/ORGANISASI					
1	KONI Provinsi Kepulauan Bangka Belitung	Jln Merdeka no 2 Pangkalpinang	49.000.000.000,00	51.500.000.000,00	2.500.000.000,00	bertambah
2	Gerakan Pramuka Kwartir Daerah Kepulauan Bangka Belitung	Komplek Perkantoran dan Pemukiman Terpadu Pemprov Kep, Bangka Belitung	100.000.000,00	500.000.000,00	400.000.000,00	bertambah
3	Lembaga pengembangan Tilawatil Qur'an (LPTQ)		400.000.000,00	400.000.000,00	-	
4	PMI		200.000.000,00	200.000.000,00	-	
5	Komisi Penanggulangan AIDS Provinsi Kepulauan Bangka Belitung	Gedung Serba guna lantai I Provinsi Kepulauan Bangka Belitung	200.000.000,00	385.375.000,00	185.375.000,00	bertambah
6	BAZDA Kep Bangka Belitung	Jln KH Abdurrahman Siddiq	100.000.000,00	-	(100.000.000,00)	bertambah
7	BAZNAS Kep Bangka Belitung	Jln KH Abdurrahman Siddiq	-	350.000.000,00	350.000.000,00	bertambah
8	BP3L		150.000.000,00	150.000.000,00	-	
9	Lembaga Pengembangan Dharma Gita (LPDG)		50.000.000,00	50.000.000,00	-	
10	Lembaga Pengembangan pesta paduan suara gerejawi (Pesparawi) Daerah Bangka Belitung (LPPD)	Kanwil Departemen Agama Prov. Kep. Bangka Belitung Komp Gubernur Kep. Bangka Belitung no.1 Kel Air Itam Pangkalpinang	50.000.000,00	500.000.000,00	450.000.000,00	bertambah
11	Forum Kerukunan Umat Beragama		75.000.000,00	75.000.000,00	-	
12	Lembaga Pembinaan Keagamaan Budha (LPKB) Provinsi Kepulauan Bangka Belitung	Jl. Kota Denpasar No.5 Rt.007 Rw.003 Kel. Pasir Putih Kec. Bukit Intan Pangkalpinang	100.000.000,00	-	(100.000.000,00)	dihapus
13	Lembaga Pembinaan Keagamaan Budha (LPKB) Provinsi Kepulauan Bangka Belitung	Jl. Kota Denpasar No.5 Rt.007 Rw.003 Kel. Pasir Putih Kec. Bukit Intan Pangkalpinang	-	100.000.000,00	100.000.000,00	usulan baru
13	DPD I KNPI Provinsi Kepulauan Bangka Belitung	Graha Pemuda Jln Soekarno Hatta Kmplk Perkantoran Harmoni blok B5 Pangkalpinang	100.000.000,00	-	(100.000.000,00)	dihapus
14	KPU (supervisi dan monev persiapan Pemiluakada)	Pangkalpinang	-	492.170.000,00	492.170.000,00	usulan baru
15	Badan Koordinasi Kegiatan Kesejahteraan Sosial Provinsi Kepulauan Bangka Belitung	Jln Jend Sudirman Rt 01/02 Gg Belanak I Air Salemba Pangkalpinang hp 082177687247/ 087787532347	-	134.350.000,00	134.350.000,00	kegiatan baru
	JUMLAH		50.525.000.000,00	54.836.895.000,00	4.311.895.000,00	
B	KELOMPOK MASYARAKAT/ORMAS					
B.1	PANGKALPINANG					
1	Panitia Pembangunan Sumur Bor	Bukit Besar Pangkalpinang	60.000.000,00	-	(60.000.000,00)	dihapus
1	Panitia Pembangunan Sumur Bor	Bukit Besar Pangkalpinang	-	60.000.000,00	60.000.000,00	usulan baru
2	Masjid Al Mukarromah	Jl.Gandaria I Air Kepala Tujuh Gerunggang Pangkalpinang	100.000.000,00	-	(100.000.000,00)	dihapus
2	Masjid Al Mukarromah	Jl.Gandaria I Air Kepala Tujuh Gerunggang Pangkalpinang	-	100.000.000,00	100.000.000,00	usulan baru
	JUMLAH		160.000.000,00	160.000.000,00	-	
B.2	KAB.BANGKA					

NO	NAMA BADAN/LEMBAGA/ ORGANISASI/KELOMPOK MASYARAKAT/ORMAS	ALAMAT	APBD 2015	PPAS-P 2015	SELISIH PPAS-P 2015 THD APBD 2015	KETERANGAN
(1)	(2)	(3)	(4)	(5)	(6)	(7)
1	Mushola Al Hidayah	Jl Kampung Jawa Dusun Air Baung Desa Gunung Pelawan Kec Belinyu Kab Bangka	50.000.000,00	-	(50.000.000,00)	dihapus
1	Mushola Al Hidayah	Jl Kampung Jawa Dusun Air Baung Desa Gunung Pelawan Kec Belinyu Kab Bangka	-	50.000.000,00	50.000.000,00	usulan baru
2	Group Rebana Al Hidayah	Dusun Air Baung Desa Gunung Pelawan Kec Belinyu Kab Bangka	15.000.000,00	-	(15.000.000,00)	dihapus
2	Group Rebana Al Hidayah	Dusun Air Baung Desa Gunung Pelawan Kec Belinyu Kab Bangka	-	15.000.000,00	15.000.000,00	usulan baru
3	Masjid "Nur Hidayah Kalibening"	Desa Baturusa Merawang Bangka	65.000.000,00	-	(65.000.000,00)	dihapus
3	Masjid "Nur Hidayah Kalibening"	Desa Baturusa Merawang Bangka	-	65.000.000,00	65.000.000,00	usulan baru
4	Masjid Nurul Iman	Desa Peruang Desa Baturusa Merawang Bangka	50.000.000,00	-	(50.000.000,00)	dihapus
4	Masjid Nurul Iman	Desa Peruang Desa Baturusa Merawang Bangka	-	50.000.000,00	50.000.000,00	usulan baru
5	Panitia Pembangunan Masjid "Baitussalam"	Kampung Jawa Rt.06 Dusun Air baung Gunung Pelawan Belinyu Bangka	30.000.000,00	-	(30.000.000,00)	dihapus
5	Panitia Pembangunan Masjid "Baitussalam"	Kampung Jawa Rt.06 Dusun Air baung Gunung Pelawan Belinyu Bangka	-	30.000.000,00	30.000.000,00	usulan baru
6	TKA/TPA "An-Nur"	Mabat Bakam Bangka	50.000.000,00	-	(50.000.000,00)	dihapus
6	TKA/TPA "An-Nur"	Mabat Bakam Bangka	-	50.000.000,00	50.000.000,00	usulan baru
7	TKA/TPA Al-Barokah	Desa Petaling Banjar Mendo Barat Bangka	15.000.000,00	-	(15.000.000,00)	dihapus
7	TKA/TPA Al-Barokah	Desa Petaling Banjar Mendo Barat Bangka	-	15.000.000,00	15.000.000,00	usulan baru
8	Musholla AlPatih	Desa Petaling Mendo Barat Bangka	50.000.000,00	-	(50.000.000,00)	dihapus
8	Musholla AlPatih	Desa Petaling Mendo Barat Bangka	-	50.000.000,00	50.000.000,00	usulan baru
9	TKA/TPA Unit 020 Al-Muhajirin Petaling	Jl. Penagan Gg. H. Amu Petaling Kec. Mendo Barat Bangka	15.000.000,00	-	(15.000.000,00)	dihapus
9	TKA/TPA Unit 020 Al-Muhajirin Petaling	Jl. Penagan Gg. H. Amu Petaling Kec. Mendo Barat Bangka	-	15.000.000,00	15.000.000,00	usulan baru
10	Majlis Ta'lim dan Zikir ar-Ruhama'	Desa Petaling Banjar Mendo Barat Bangka	15.000.000,00	-	(15.000.000,00)	dihapus
10	Majlis Ta'lim dan Zikir ar-Ruhama'	Desa Petaling Banjar Mendo Barat Bangka	-	15.000.000,00	15.000.000,00	usulan baru
11	Masjid Jamik	Kotawaringin Puding Besar	200.000.000,00	-	(200.000.000,00)	dihapus
11	Masjid Jamik	Kotawaringin Puding Besar	-	200.000.000,00	200.000.000,00	usulan baru
12	TK/TPA Al Mujahidin Jurung Unit 160	Merawang Bangka	100.000.000,00	-	(100.000.000,00)	dihapus
12	TK/TPA Al Mujahidin Jurung Unit 160	Merawang Bangka	-	100.000.000,00	100.000.000,00	usulan baru
13	Surau A- Falah	Pangkal Niur Riau Silip Bangka	50.000.000,00	-	(50.000.000,00)	dihapus
13	Surau A- Falah	Pangkal Niur Riau Silip Bangka	-	50.000.000,00	50.000.000,00	usulan baru
14	Masjid Al-Muhajirin	Pemali Bangka	50.000.000,00	-	(50.000.000,00)	dihapus
14	Masjid Al-Muhajirin	Pemali Bangka	-	50.000.000,00	50.000.000,00	usulan baru
15	Panitia Pembangunan Masjid Baiturrahman	Dusun Bokor Desa Air Duren Pemali Bangka	75.000.000,00	-	(75.000.000,00)	dihapus
15	Panitia Pembangunan Masjid Baiturrahman	Dusun Bokor Desa Air Duren Pemali Bangka		75.000.000,00	75.000.000,00	usulan baru

NO	NAMA BADAN/LEMBAGA/ ORGANISASI/KELOMPOK MASYARAKAT/ORMAS	ALAMAT	APBD 2015	PPAS-P 2015	SELISIH PPAS-P 2015 THD APBD 2015	KETERANGAN
(1)	(2)	(3)	(4)	(5)	(6)	(7)
16	Musholla Al Hidayah	Dusun Pejem Gunung Pelawan Belinyu Bangka	30.000.000,00	-	(30.000.000,00)	dihapus
16	Musholla Al Hidayah	Dusun Pejem Gunung Pelawan Belinyu Bangka	-	30.000.000,00	30.000.000,00	usulan baru
17	Masjid Nurul Huda	Parit Padang Sungailiat	100.000.000,00	-	(100.000.000,00)	dihapus
17	Masjid Nurul Huda	Parit Padang Sungailiat	-	100.000.000,00	100.000.000,00	usulan baru
18	Group Dambus Serampang Tua	Desa Kemuja Mendo Barat	50.000.000,00	-	(50.000.000,00)	dihapus
18	Group Dambus Serampang Tua	Desa Kemuja Mendo Barat	-	50.000.000,00	50.000.000,00	usulan baru
19	Panitia Pelaksanaan Pemilihan Dai Cilik Kabupaten Bangka	Jln Jend Sudirman no 90 Sungailiat	150.000.000,00	-	(150.000.000,00)	dihapus
19	Panitia Pelaksanaan Pemilihan Dai Cilik Kabupaten Bangka	Jln Jend Sudirman no 90 Sungailiat	-	150.000.000,00	150.000.000,00	usulan baru
20	Panitia Pelaksana Wisuda TKQ/TPQ	Jln Jend Sudirman no 90 Sungailiat	50.000.000,00	-	(50.000.000,00)	dihapus
20	Panitia Pelaksana Wisuda TKQ/TPQ	Jln Jend Sudirman no 90 Sungailiat	-	50.000.000,00	50.000.000,00	usulan baru
21	Gereja Bethel Tabernakel	Bedukang	30.000.000,00	-	(30.000.000,00)	dihapus
21	Gereja Bethel Tabernakel	Bedukang	-	30.000.000,00	30.000.000,00	usulan baru
22	Pengurus Masjid Al Muttaqin Desa Balunujuk	Jl. Dusun I Desa Balunujuk Kec. Merawang Kabupaten Bangka Hp. 081278179571	-	300.000.000,00	300.000.000,00	usulan baru
JUMLAH			1.240.000.000,00	1.540.000.000,00	300.000.000,00	
B.3	KAB.BANGKA TENGAH					
1	Panitia Pembangunan Masjid Agung Al-Hidayah	Desa Cambai Kec.Namang Kab.Bangka Tengah	350.000.000,00	400.000.000,00	50.000.000,00	bertambah
2	Masjid Nurul Falah	Arung Dalam Kab. Bangka Tengah	400.000.000,00	500.000.000,00	100.000.000,00	bertambah
3	Panitia Pembangunan Masjid Jami' Baiturrohman	Desa Batu Belubang Kec. Pangkalan Baru Bangka Tengah	200.000.000,00	475.000.000,00	275.000.000,00	usulan baru
4,00	Masjid Al Falah	Desa Melabun Kecamatan Sungaiselan Kabupaten Bangka Tengah	50.000.000,00	150.000.000,00	100.000.000,00	bertambah
JUMLAH			1.000.000.000,00	1.525.000.000,00	525.000.000,00	
B.4	KAB.BANGKA BARAT					
1	Panitia Pembangunan TPA Uswatun Hasanah	Jl. Ledeng Sidorejo Kec. Muntok Kab. Bangka Barat	15.000.000,00	-	(15.000.000,00)	dihapus
1	Panitia Pembangunan TPA Uswatun Hasanah	Jl. Ledeng Sidorejo Kec. Muntok Kab. Bangka Barat	-	15.000.000,00	15.000.000,00	usulan baru
2	Panitia Pembangunan Al Manaar	Dendang Kelapa Bangka Barat	50.000.000,00	-	(50.000.000,00)	dihapus
2	Panitia Pembangunan Al Manaar	Dendang Kelapa Bangka Barat	-	50.000.000,00	50.000.000,00	usulan baru
3	Surau Ar-Rohman	Teluk Limau Parit tiga Bangka Barat	50.000.000,00	-	(50.000.000,00)	dihapus
3	Surau Ar-Rohman	Teluk Limau Parit tiga Bangka Barat	-	50.000.000,00	50.000.000,00	usulan baru
4	Masjid Al-Muhbithin	Desa Mayang Simpang Teritip Bangka Barat	100.000.000,00	-	(100.000.000,00)	dihapus
4	Masjid Al-Muhbithin	Desa Mayang Simpang Teritip Bangka Barat	-	100.000.000,00	100.000.000,00	usulan baru
5	Panitia Pembangunan Masjid A Muttaqin	Dusun Pisang Desa Tugang Kelapa Bangka Barat	50.000.000,00	-	(50.000.000,00)	dihapus
5	Panitia Pembangunan Masjid A Muttaqin	Dusun Pisang Desa Tugang Kelapa Bangka Barat	-	50.000.000,00	50.000.000,00	usulan baru

NO	NAMA BADAN/LEMBAGA/ ORGANISASI/KELOMPOK MASYARAKAT/ORMAS	ALAMAT	APBD 2015	PPAS-P 2015	SELISIH PPAS-P 2015 THD APBD 2015	KETERANGAN
(1)	(2)	(3)	(4)	(5)	(6)	(7)
6	Panitia Pembangunan Masjid Jannah	Desa Simpang Tiga Simpang Teritip Bangka Barat	50.000.000,00	-	(50.000.000,00)	dihapus
6	Panitia Pembangunan Masjid Jannah	Desa Simpang Tiga Simpang Teritip Bangka Barat	-	50.000.000,00	50.000.000,00	usulan baru
7	Musholla Nurul Huda Menggiang	Dusun Rumpis Desa Berang Kec.Simpang Teritip Kab.Bangka Barat	70.000.000,00	-	(70.000.000,00)	dihapus
7	Musholla Nurul Huda Menggiang	Dusun Rumpis Desa Berang Kec.Simpang Teritip Kab.Bangka Barat	-	70.000.000,00	70.000.000,00	usulan baru
8	Musholla At-A-taibin Cerengge	Dusun Rumpis Desa Berang Kec.Simpang Teritip Kab.Bangka Barat	30.000.000,00	-	(30.000.000,00)	dihapus
8	Musholla At-A-taibin Cerengge	Dusun Rumpis Desa Berang Kec.Simpang Teritip Kab.Bangka Barat	-	30.000.000,00	30.000.000,00	usulan baru
JUMLAH			415.000.000,00	415.000.000,00	-	
B.5	KAB.BANGKA SELATAN					
1	Masjid Al- Mukmin	Dusun Tangit Desa Serdang Kec. Tobaali Kab. Bangka Selatan	50.000.000,00	-	(50.000.000,00)	dihapus
1	Masjid Al- Mukmin	Dusun Tangit Desa Serdang Kec. Tobaali Kab. Bangka Selatan	-	50.000.000,00	50.000.000,00	usulan baru
2	TK// TP AL-Qur'an Al Muhajirin 082	Dusun Tiram Baru Desa Tiram Kec. Tukak Sadai	15.000.000,00	-	(15.000.000,00)	dihapus
2	TK// TP AL-Qur'an Al Muhajirin 082	Dusun Tiram Baru Desa Tiram Kec. Tukak Sadai	-	15.000.000,00	15.000.000,00	usulan baru
3	TPA AL - UKHWAH	Tanjung Sangkar Lepar Pongok	15.000.000,00	-	(15.000.000,00)	dihapus
3	TPA AL - UKHWAH	Tanjung Sangkar Lepar Pongok	-	15.000.000,00	15.000.000,00	usulan baru
4	TPA unit 097 Al - Muhajirin	Dusun Air Tukui Simpang Sadai Desa Pasir Putih Kec. Tukak Sadai Kab. Bangka Selatan	15.000.000,00	-	(15.000.000,00)	dihapus
4	TPA unit 097 Al - Muhajirin	Dusun Air Tukui Simpang Sadai Desa Pasir Putih Kec. Tukak Sadai Kab. Bangka Selatan	-	15.000.000,00	15.000.000,00	usulan baru
5	TK/TP Ar Roihan	Jl. Mayor Syafri Rahma Kel. Tanjung Ketapang Kec. Toboali Kab. Bangka Selatan	15.000.000,00	-	(15.000.000,00)	dihapus
5	TK/TP Ar Roihan	Jl. Mayor Syafri Rahma Kel. Tanjung Ketapang Kec. Toboali Kab. Bangka Selatan	-	15.000.000,00	15.000.000,00	usulan baru
JUMLAH			110.000.000,00	110.000.000,00	-	-
B.6	KAB.BELITUNG					
1	Pengurus Surau Al Wardah Tanjung Pandan	Jl Teuku Umar Kelurahan Kampong Damai Kec Tanjung Pandan	-	50.000.000,00	50.000.000,00	bertambah
2	Masjid Al-Hidayah	Dusun Kelekak Datuk Desa Badau Kec. Badau Belitung	50.000.000,00	-	(50.000.000,00)	dihapus
2	Masjid Al-Hidayah	Dusun Kelekak Datuk Desa Badau Kec. Badau Belitung	-	50.000.000,00	50.000.000,00	usulan baru
3	Panitia Pemugaran Masjid Asy-Syuhada	Jl. Simpang Lassar Rt/Rw. 13/006 Dusun Dudat Desa Lassar Membalong Belitung	50.000.000,00	-	(50.000.000,00)	dihapus

NO	NAMA BADAN/LEMBAGA/ ORGANISASI/KELOMPOK MASYARAKAT/ORMAS	ALAMAT	APBD 2015	PPAS-P 2015	SELISIH PPAS-P 2015 THD APBD 2015	KETERANGAN
(1)	(2)	(3)	(4)	(5)	(6)	(7)
3	Panitia Pemugaran Masjid Asy-Syuhada	Jl. Simpang Lassar Rt/Rw. 13/006 Dusun Dudat Desa Lassar Membalong Belitung	-	50.000.000,00	50.000.000,00	usulan baru
4	Pengurus Masjid Al Jama'ah	Desa Air Seruk Kecamatan Sijuk Kabupaten Belitung	100.000.000,00	350.000.000,00	250.000.000,00	usulan baru
JUMLAH			200.000.000,00	500.000.000,00	300.000.000,00	
TOTAL Badan/Lembaga/Organisasi			50.525.000.000,00	54.836.895.000,00	4.311.895.000,00	
TOTAL Masyarakat dan Ormas			3.125.000.000,00	4.250.000.000,00	1.125.000.000,00	
T O T A L			53.650.000.000,00	59.086.895.000,00	5.436.895.000,00	

PPAS-P PROVINSI KEPULAUAN BANGKA BELITUNG TAHUN ANGGARAN 2015
BELANJA BANTUAN SOSIAL BIDANG KESEHATAN

NO	NAMA PEMOHON	ALAMAT	RENCANA PENGGUNAAN	PPAS-P 2015
A	PANGKALPINANG			
1	Isa Amat Ambrel	Jln Singkur Kel Selindung Baru Gabek Pangkalpinang	Biaya tindakan medis, perawatan, pengobatan, transpor	7.000.000,00
2	Yuliadi	Jln Nanas III Kel Keramat Kec Rangku Pangkalpinang	Biaya tindakan medis, perawatan, pengobatan, transpor	7.000.000,00
3	Sulaiman Bin Syachman	Jln Usman Ambon Gg Nuri Kel Kacang Pedang Pangkalpinang hp 0812 7860 9099	Biaya berobat karena stroke istri ybs an ROBIYAH	7.000.000,00
4	Faisal	Jln Sumedang Kel Kejaksaan Kec Gerunggang Pangkalpinang	Biaya transportasi, akomodasi, dan konsumsi ke ke RS di Jakarta karena sakit paru-paru	10.000.000,00
5	Misnar	Jl Nila Raya Rt 07 Rw 03 Rejosari Pangkalpinang	Biaya pengobatan dan perawatan karena stroke suami ybs an.Rozali Achmad	5.000.000,00
6	Husni yati	Jln Yos Sudarso V Rt 2 Rw 1 Kelurahan Gabek II Kecamatan Pangkal Balam Pangkalpinang hp 0823 7243 4852	Biaya transportasi, konsumsi dan akomodasi ke RS di Palembang anak ybs an MEIDI SAPUTRA	12.000.000,00
	Sub Jumlah			48.000.000,00
B	BANGKA			
1	M. Yadi	Jln Pangkalpinang Desa Puding Besar Kec Puding Besar Kab Bangka	Biaya tindakan medis, perawatan, pengobatan, transportasi, konsumsi dan akomodasi karena penyakit jantung bocor	7.000.000,00
2	Khin Phin	Dusun Batu Tunggal Desa Riding Panjang Kec Merawang kab Bangka	Biaya tindakan medis, perawatan, pengobatan, transportasi, konsumsi dan akomodasi karena tumor	7.000.000,00
3	Bardan. KD	Jln Batin Tikal no. 12 Rt 06 Sri Menanti/Komp Prum DPRD no 14 B Jalur dua Sungailiat Bangka	Biaya tindakan medis, pengobatan dan perawatan untuk cangkuk mata	12.000.000,00
4	Ferdy H. Karinda (Kades Deniang)	Desa Deniang Kecamatan Riau Silip Kab Bangka	Biaya Pengobatan dan perawatan untuk warga Desa an Jaya Kusuma karena lumpuh	5.000.000,00
5	Ferdy H. Karinda (Kades Deniang)	Desa Deniang Kecamatan Riau Silip Kab Bangka	Biaya Pengobatan dan perawatan untuk warga Desa an Tjhin kon sen karena cacat kaki	5.000.000,00
6	Ferdy H. Karinda (Kades Deniang)	Desa Deniang Kecamatan Riau Silip Kab Bangka	Biaya Pengobatan dan perawatan untuk warga Desa an Suryana karena penyakit Kista	5.000.000,00
7	Hendri	Desa Air Lintang Rt 08 Rw 03 Kec Tempilang Kab Bangka Barat hp 082182878619	Biaya Pengobatan dan perawatan untuk anak ybs an Yorgan Azam Zulva karena penyakit tumor ginjal	12.000.000,00
	Sub Jumlah			53.000.000,00
C	BANGKA TENGAH			
1	Suyesman	Desa Jelutung Kec Namang Kab Bangka Tengah HP 082374351951/087797242775	Biaya transportasi, akomodasi, dan konsumsi ke Jakarta karena operasi pada kaki, anak ybs an SUTRA	7.000.000,00
2	Hendri Sukirno	Desa Perlang, Kec Lubuk Besar,Kab Bangka Tengah hp 0852 6614 0065	Biaya transportasi, konsumsi dan akomodasi selama pengobatan di Jakarta karena tumor pada leher	12.000.000,00
3	Dina Papilaya	Desa Air Mesu Rt 006 Kec Pangkalan Baru Kab Bangka Tengah	Biaya transportasi, akomodasi dan obat-obatan karena sakit anak ybs an MYCO	10.000.000,00

NO	NAMA PEMOHON	ALAMAT	RENCANA PENGGUNAAN	PPAS-P 2015
4	Zaldi Maridon	Jln Sekolah Dalam Kelurahan Berok Kecamatan Koba Kabupaten Bangka Tengah	Biaya transportasi, akomodasi dan konsumsi pengobatan ke Jakarta karena cedera mata berat	7.500.000,00
5	Imron	Jln Trans I Kurau Timur Koba Kabupaten Bangka Tengah hp 085366494449	Biaya transportasi, akomodasi dan konsumsi pengobatan ke Jakarta karena tumor pada mata	12.000.000,00
6	Siti Khoiria	Desa Nibung Koba Bangka Tengah 082182943740	Biaya Pengobatan karena tumor thyroid	10.000.000
	Sub Jumlah			58.500.000,00
D	BANGKA BARAT			
1	Rohani	Bedeng Maras Gg Mulia Kel Sungai Daeng Kec Muntok Bangka Barat	Biaya pembelian obat-obatan dan perawatan karena gagal ginjal kronis anak saya an GUSTINA RAHYUNI	7.000.000,00
2	Erna	Desa Mancung Kec Kelapa kab Bangka Barat	Biaya tindakan medis, pembelian obat-obatan dan perawatan karena kanker kulit	12.000.000,00
3	M. Syarip	Dusun Nyikep Desa Penyampak Kec Tempilang Kab Bangka Barat hp 081379296560	Biaya tindakan medis, pembelian obat-obatan dan perawatan karena tumor aksila	12.000.000,00
4	Hendri	Desa Air Lintang Kecamatan Tempilang Kab Bangka Barat hp 082182878619/082186497794	Biaya tindakan medis, pembelian obat-obatan dan perawatan karena tumor ginjal anak ybs an. YORGAN AZAM ZULVA	12.000.000,00
	Sub Jumlah			43.000.000,00
E	BANGKA SELATAN			
1	Sukaina	Dusun Pasir Putih Kecamatan Tukak sadai Kabupaten Bangka Selatan	Biaya tindakan medis, perawatan, pengobatan, transportasi, konsumsi dan akomodasi karena sakit jantung	7.000.000,00
2	Rusdi	Desa Air Bara Kec Air Gegas Kab Bangka Selatan HP 087896386968/0853 8209 9003	Biaya transportasi, akomodasi, dan konsumsi ke Jakarta karena leukimia, anak ybs an SEFINA RAMADANI	7.000.000,00
3	Saryadi	Jl Mayor Munzir Rt 005 Rw 005 Toboali Kab Bangka Selatan	Biaya obat-obatan, transportasi, dan konsumsi karena sakit pada mata anak ybs an Beno	12.000.000,00
	Sub Jumlah			26.000.000,00
	JUMLAH			228.500.000,00

PRIORITAS DAN PLAFON ANGGARAN SEMENTARA PERUBAHAN (PPAS-P) PROVINSI KEPULAUAN BANGKA BELITUNG TAHUN 2015



LAMPIRAN IV

**SINKRONISASI KEBIJAKAN PEMERINTAH PROV. KEP. BANGKA BELITUNG
DALAM RANCANGAN PERATURAN DAERAH
TENTANG PERUBAHAN APBD TAHUN ANGGARAN 2015
DAN RANCANGAN PERATURAN KEPALA DAERAH TENTANG PENJABARAN
PERUBAHAN APBD TAHUN ANGGARAN 2015
DENGAN BIDANG-BIDANG PEMBANGUNAN NASIONAL**

SINKRONISASI KEBIJAKAN PEMERINTAH PROVINSI KEPULAUAN BANGKA BELITUNG DALAM RANCANGAN PERATURAN DAERAH TENTANG PERUBAHAN APBD TA 2015 DAN RANCANGAN PERATURAN KEPALA DAERAH TENTANG PENJABARAN PERUBAHAN APBD TA 2015 DENGAN BIDANG-BIDANG PEMBANGUNAN NASIONAL

No	Bidang Pembangunan Nasional / Prioritas Pembangunan Provinsi	Uraian		Alokasi Anggaran Belanja Dalam Rancangan Perubahan APBD		SKPD Penanggungjawab
		Program	Belanja Pegawai, Bunga, Subsidi, Hibah, Bantuan Sosial, Bagi Hasil, Bantuan Keuangan, Belanja Tidak Terduga	Program	Belanja Pegawai, Bunga, Subsidi, Hibah, Bantuan Sosial, Bagi Hasil, Bantuan Keuangan, Belanja Tidak Terduga	
				(Rp)	(Rp)	
1	2	3	4	5	6	7
1.	Pengarusutamaan dan Pembangunan Lintas Bidang, meliputi urusan pemerintahan daerah:			316.469.415.131,50	481.307.609.731,49	
a	Urusan Komunikasi dan Informatika			13.268.711.960,00	4.834.055.808,48	
			Belanja Pegawai		4.834.055.808,48	DINAS KOMUNIKASI DAN INFORMATIKA
		Program Rutin		3.762.067.000,00		DINAS KOMUNIKASI DAN INFORMATIKA
	Pengembangan Infrastruktur Konektivitas antar Wilayah	Program Pengembangan Komunikasi, Informasi Dan Media Massa		6.599.105.800,00		DINAS KOMUNIKASI DAN INFORMATIKA
	Peningkatan Manajemen Pemerintahan dan Aparatur	Program Pengkajian Dan PenellTian Bidang Komunikasi Dan Informasi		124.060.000,00		DINAS KOMUNIKASI DAN INFORMATIKA
	Peningkatan Manajemen Pemerintahan dan Aparatur	Program FasillTasi Peningkatan SDM Bidang Komunikasi Dan Informasi		1.913.529.160,00		DINAS KOMUNIKASI DAN INFORMATIKA
	Peningkatan Manajemen Pemerintahan dan Aparatur	Program Kerjasama Informsi Dan Media Massa		869.950.000,00		DINAS KOMUNIKASI DAN INFORMATIKA
b	Urusan Perencanaan Pembangunan Daerah			15.577.316.200,00	7.278.312.086,16	
			Belanja Pegawai		7.278.312.086,16	BADAN PERENCANAAN PEMBANGUNAN DAERAH
		Program Rutin		5.455.612.500,00		BADAN PERENCANAAN PEMBANGUNAN DAERAH
	Pengembangan wilayah Strategis, Tertinggal, Pesisir, dan Pulau-pulau Kecil	Program Kerjasama Pembangunan		318.061.000,00		BADAN PERENCANAAN PEMBANGUNAN DAERAH
	Pengembangan wilayah Strategis, Tertinggal, Pesisir, dan Pulau-pulau Kecil	Program Perencanaan Pengembangan Wilayah Strategis dan cepat tumbuh		104.285.000,00		BADAN PERENCANAAN PEMBANGUNAN DAERAH
	Pengembangan Infrastruktur Konektivitas antar Wilayah	Program Perencanaan Pengembangan Kota-kota menengah dan besar		430.791.900,00		BADAN PERENCANAAN PEMBANGUNAN DAERAH

1	2	3	4	5	6	7
	Peningkatan Manajemen Pemerintahan dan Aparatur	Program Peningkatan Kapasitas Kelembagaan Perencanaan Pembangunan Daerah		346.500.000,00		BADAN PERENCANAAN PEMBANGUNAN DAERAH
	Peningkatan Manajemen Pemerintahan dan Aparatur	Program Perencanaan Pembangunan Daerah		3.314.129.700,00		BADAN PERENCANAAN PEMBANGUNAN DAERAH
	Pengembangan <i>One Village One Product (OVOP)</i> dan Koperasi Komoditi	Program Perencanaan Pembangunan Ekonomi		564.366.700,00		BADAN PERENCANAAN PEMBANGUNAN DAERAH
	Peningkatan Pendidikan Wajib Belajar 12 Tahun	Program Perencanaan Sosial dan Budaya		1.734.791.000,00		BADAN PERENCANAAN PEMBANGUNAN DAERAH
	Peningkatan Kualitas Lingkungan Hidup	Program Perencanaan Prasarana Wilayah Dan Sumber Daya Alam		1.012.828.000,00		BADAN PERENCANAAN PEMBANGUNAN DAERAH
	Peningkatan Manajemen Pemerintahan dan Aparatur	Program Perencanaan Pembangunan Pemerintah		183.334.400,00		BADAN PERENCANAAN PEMBANGUNAN DAERAH
	Peningkatan Manajemen Pemerintahan dan Aparatur	Program Kerjasama Pembangunan		219.028.000,00		DINAS PEKERJAAN UMUM
	Pengembangan Infrastruktur Konektivitas antar Wilayah	Program Pengembangan Data/Informasi		532.947.000,00		SEKRETARIAT DAERAH
	Peningkatan Manajemen Pemerintahan dan Aparatur	Program Perencanaan Pembangunan Ekonomi		1.360.641.000,00		SEKRETARIAT DAERAH
c	Urusan Otonomi Daerah, Pemerintahan Umum, Administrasi Keuangan, Kepegawaian dan Persandian			236.417.248.869,50	440.450.087.371,50	
			Belanja Pegawai		37.065.905.802,00	SEKRETARIAT DAERAH
		Program Rutin		80.390.234.860,00		SEKRETARIAT DAERAH
	Peningkatan Manajemen Pemerintahan dan Aparatur	Program Peningkatan Dan Pengembangan Pengelolaan Keuangan Daerah		1.024.986.000,00		SEKRETARIAT DAERAH
	Peningkatan Manajemen Pemerintahan dan Aparatur	Program Pembinaan Dan Fasilitas Pengelolaan Keuangan Kabupaten/Kota		788.515.800,00		SEKRETARIAT DAERAH
	Peningkatan Manajemen Pemerintahan dan Aparatur	Program Peningkatan Sistem Pengawasan Internal Dan Pengendalian Pelaksanaan Kebijakan Kdh		2.555.745.000,00		SEKRETARIAT DAERAH
	Peningkatan Manajemen Pemerintahan dan Aparatur	Program Optimalisasi Pemanfaatan Teknologi Informasi		716.940.000,00		SEKRETARIAT DAERAH
	Peningkatan Manajemen Pemerintahan dan Aparatur	Program Peningkatan Kerjasama Antar Pemerintah Daerah		1.268.506.000,00		SEKRETARIAT DAERAH
	Peningkatan Manajemen Pemerintahan dan Aparatur	Program Penataan Daerah Otonomi Baru		567.302.000,00		SEKRETARIAT DAERAH
	Peningkatan Manajemen Pemerintahan dan Aparatur	Program Peningkatan Pengamalan Terhadap Kehidupan Beragama		6.293.210.000,00		SEKRETARIAT DAERAH
	Peningkatan Manajemen Pemerintahan dan Aparatur	Program Penataan Kelembagaan SKPD Dalam Rangka Penguatan Reformasi Birokrasi		162.609.000,00		SEKRETARIAT DAERAH
	Peningkatan Manajemen Pemerintahan dan Aparatur	Program Koordinasi Pelaksanaan Pilpres Pemilu Dprd Dan Pemilukada		215.239.000,00		SEKRETARIAT DAERAH

1	2	3	4	5	6	7
	Peningkatan Manajemen Pemerintahan dan Aparatur	Program Pelaksanaan Jaringan Dokumentasi Dan Informasi Hukum (JDIH)		317.336.000,00		SEKRETARIAT DAERAH
	Peningkatan Manajemen Pemerintahan dan Aparatur	Program Fasilitas Peningkatan Sdm Bidang Komunikasi Dan Informasi		4.571.391.500,00		SEKRETARIAT DAERAH
	Peningkatan Manajemen Pemerintahan dan Aparatur	Program Pembinaan Mental Akhlak Dan Etika		491.133.000,00		SEKRETARIAT DAERAH
	Peningkatan Manajemen Pemerintahan dan Aparatur	Program Pembinaan Kerukunan Umat Beragama		650.000.000,00		SEKRETARIAT DAERAH
	Peningkatan Manajemen Pemerintahan dan Aparatur	Peningkatan Akutabilitas Kepala Daerah		155.800.000,00		SEKRETARIAT DAERAH
	Peningkatan Manajemen Pemerintahan dan Aparatur	Program Peningkatan Mutu Pendidik Dan Tenaga Kependidikan		581.905.000,00		SEKRETARIAT DAERAH
			Belanja Pegawai		6.603.600.174,00	SEKRETARIAT DPRD
		Program Rutin		16.965.265.000,00		SEKRETARIAT DPRD
	Peningkatan Manajemen Pemerintahan dan Aparatur	Program Peningkatan Kapasitas Lembaga Perwakilan Rakyat Daerah		52.656.550.000,00		SEKRETARIAT DPRD
	Peningkatan Manajemen Pemerintahan dan Aparatur	Program Peningkatan Dan Pengembangan Pengelolaan Keuangan Daerah		420.000.000,00		SEKRETARIAT DPRD
	Peningkatan Manajemen Pemerintahan dan Aparatur	Program Penataan Peraturan Perundang-Undangan		236.600.000,00		SEKRETARIAT DPRD
			Belanja Pegawai		38.587.487.480,50	DINAS PENDAPATAN, PENGELOLAAN KEUANGAN DAN ASSET DAERAH
		Program Rutin		20.310.045.380,00		DINAS PENDAPATAN, PENGELOLAAN KEUANGAN DAN ASSET DAERAH
	Peningkatan Manajemen Pemerintahan dan Aparatur	Program Penataan Penguasaan, Pemilikan, Penggunaan Dan Pemanfaatan Tanah		399.717.500,00		DINAS PENDAPATAN, PENGELOLAAN KEUANGAN DAN ASSET DAERAH
	Peningkatan Manajemen Pemerintahan dan Aparatur	Program Peningkatan Dan Pengembangan Pengelolaan Keuangan Daerah		6.140.631.280,00		DINAS PENDAPATAN, PENGELOLAAN KEUANGAN DAN ASSET DAERAH
	Peningkatan Manajemen Pemerintahan dan Aparatur	Program Pembinaan Dan Fasilitas Pengelolaan Keuangan Kabupaten/Kota		690.126.280,00		DINAS PENDAPATAN, PENGELOLAAN KEUANGAN DAN ASSET DAERAH
	Peningkatan Manajemen Pemerintahan dan Aparatur	Program Peningkatan Penerimaan Pajak Daerah		1.560.658.872,00		DINAS PENDAPATAN, PENGELOLAAN KEUANGAN DAN ASSET DAERAH
	Peningkatan Manajemen Pemerintahan dan Aparatur	Program Peningkatan Sistem Pengawasan Internal Dan Pengendalian Pelaksanaan Kebijakan KDH		6.000.318.000,00		INSPEKTORAT DAERAH
			Belanja Pegawai		9.081.095.465,08	INSPEKTORAT DAERAH
		Program Rutin		3.210.680.000,00		INSPEKTORAT DAERAH

1	2	3	4	5	6	7
	Peningkatan Manajemen Pemerintahan dan Aparatur	Program Peningkatan Profesionalisme Tenaga Pemeriksa Dan Aparatur Pengawasan		742.400.000,00		INSPEKTORAT DAERAH
	Peningkatan Manajemen Pemerintahan dan Aparatur	Program Mengintensifkan Penanganan Pengaduan Masyarakat		44.760.000,00		INSPEKTORAT DAERAH
	Peningkatan Manajemen Pemerintahan dan Aparatur	Program Peningkatan Sistem Pengawasan Internal Dan Pengendalian Pelaksanaan Kebijakan KDH (Upgrading)		161.170.000,00		INSPEKTORAT DAERAH
	Peningkatan Manajemen Pemerintahan dan Aparatur	Program Peningkatan Pelayanan Kedinasan Kepala Daerah/ Wakil Kepala Daerah		700.000.000,00		KANTOR PERWAKILAN
			Belanja Pegawai		5.261.700.368,00	BADAN KEPEGAWAIAN DAERAH
		Program Rutin		3.513.630.000,00		BADAN KEPEGAWAIAN DAERAH
	Peningkatan Manajemen Pemerintahan dan Aparatur	Program Peningkatan Kapasitas Sumber Daya Aparatur		1.609.175.312,50		BADAN KEPEGAWAIAN DAERAH
	Peningkatan Manajemen Pemerintahan dan Aparatur	Program Pembinaan Dan Pengembangan Aparatur		4.406.373.000,00		BADAN KEPEGAWAIAN DAERAH
	Peningkatan Manajemen Pemerintahan dan Aparatur	Program Peningkatan Kapasitas Sumberdaya Aparatur		6.112.081.975,00		BADAN PENDIDIKAN DAN PELATIHAN
			Belanja Pegawai		7.542.686.436,87	BADAN PENDIDIKAN DAN PELATIHAN
		Program Rutin		6.021.135.060,00		BADAN PENDIDIKAN DAN PELATIHAN
	Peningkatan Manajemen Pemerintahan dan Aparatur	Program Pembinaan Dan Pengembangan Aparatur		620.858.000,00		BADAN PENDIDIKAN DAN PELATIHAN
			Belanja Pegawai		1.983.777.788,70	SEKRETARIAT DPP KORPRI
		Program Rutin		1.553.228.200,00		SEKRETARIAT DPP KORPRI
	Peningkatan Manajemen Pemerintahan dan Aparatur	Program Pembinaan dan Pengembangan Aparatur		1.590.991.850,00		SEKRETARIAT DPP KORPRI
			Belanja Belanja Bagi Hasil Pajak Daerah Kepada Kabupaten/Kota dan Pemerintah Desa		332.323.833.856,35	PENDAPATAN PENGELOLAAN KEUANGAN DAERAH
			Belanja tak terduga		2.000.000.000,00	PENDAPATAN PENGELOLAAN KEUANGAN DAERAH
d	Urusan Arsip			4.543.894.500,00	5.450.734.798,28	
			Belanja Pegawai		5.450.734.798,28	BADAN PERPUSTAKAAN DAN ARSIP DAERAH
		Program Rutin		3.195.443.000,00		BADAN PERPUSTAKAAN DAN ARSIP DAERAH
	Peningkatan Manajemen Pemerintahan dan Aparatur	Program Perbaikan Sistem Informasi Administrasi Kearsipan		142.210.000,00		BADAN PERPUSTAKAAN DAN ARSIP DAERAH
	Peningkatan Manajemen Pemerintahan dan Aparatur	Program Penyelamatan Dan Pelestarian Dokumen/Arsip Daerah		191.269.000,00		BADAN PERPUSTAKAAN DAN ARSIP DAERAH

1	2	3	4	5	6	7
	Peningkatan Manajemen Pemerintahan dan Aparatur	Program Pemeliharaan Rutin/Berkala Sarana Dan Prasarana Kearsipan		58.300.000,00		BADAN PERPUSTAKAAN DAN ARSIP DAERAH
	Peningkatan Manajemen Pemerintahan dan Aparatur	Program Peningkatan Kualitas Pelayanan Informasi		956.672.500,00		BADAN PERPUSTAKAAN DAN ARSIP DAERAH
e	Urusan Pemberdayaan Perempuan dan Perlindungan Anak			4.932.984.400,00	4.342.539.716,00	
			Belanja Pegawai		4.342.539.716,00	BADAN PEMBERDAYAAN PEREMPUAN, KB, DAN PERLINDUNGAN ANAK
		Program Rutin		1.742.394.400,00		BADAN PEMBERDAYAAN PEREMPUAN, KB, DAN PERLINDUNGAN ANAK
	Pemberdayaan Masyarakat dan Penanggulangan Kemiskinan	Program Pengarusutamaan Gender dan Pemberdayaan Lembaga Masyarakat		673.168.800,00		BADAN PEMBERDAYAAN PEREMPUAN, KB, DAN PERLINDUNGAN ANAK
	Pemberdayaan Masyarakat dan Penanggulangan Kemiskinan	Program Peningkatan Kualitas Hidup Perempuan		1.373.363.400,00		BADAN PEMBERDAYAAN PEREMPUAN, KB, DAN PERLINDUNGAN ANAK
	Pemberdayaan Masyarakat dan Penanggulangan Kemiskinan	Program Perlindungan Perempuan dan Perlindungan Anak		1.144.057.800,00		BADAN PEMBERDAYAAN PEREMPUAN, KB, DAN PERLINDUNGAN ANAK
f	Urusan Ketenagakerjaan			16.732.043.423,00	8.193.083.334,23	
			Belanja Pegawai		8.193.083.334,23	DINAS TENAGA KERJA DAN TRANSMIGRASI
		Program Rutin		5.652.009.573,00		DINAS TENAGA KERJA DAN TRANSMIGRASI
	Pemberdayaan Masyarakat dan Penanggulangan Kemiskinan	Program Dukungan Manajemen dan Pelaksanaan Tugas Teknis Lainnya		1.701.084.100,00		DINAS TENAGA KERJA DAN TRANSMIGRASI
	Pengembangan One Village One Product (OVOP) dan Koperasi Komoditi	Program Peningkatan Kompetensi dan Perluasan Kesempatan Kerja		3.710.006.000,00		DINAS TENAGA KERJA DAN TRANSMIGRASI
	Pengembangan One Village One Product (OVOP) dan Koperasi Komoditi	Program Pengembangan HI dan Jamsostek		1.644.290.000,00		DINAS TENAGA KERJA DAN TRANSMIGRASI
	Pemberdayaan Masyarakat dan Penanggulangan Kemiskinan	Perlindungan TK dan Pengembangan Sistem Pengawasan Ketenagakerjaan		2.532.618.500,00		DINAS TENAGA KERJA DAN TRANSMIGRASI
	Pemberdayaan Masyarakat dan Penanggulangan Kemiskinan	Program Peningkatan Kompetensi dan Produktifitas Tenaga Kerja		1.119.445.250,00		DINAS TENAGA KERJA DAN TRANSMIGRASI
	Pemberdayaan Masyarakat dan Penanggulangan Kemiskinan	Program Penempatan dan Perluasan Kesempatan Kerja		372.590.000,00		DINAS TENAGA KERJA DAN TRANSMIGRASI
g	Urusan Sosial	-		24.237.270.779,00	10.758.796.616,84	
			Belanja Pegawai		7.233.053.908,84	DINAS KESEJAHTERAAN SOSIAL
		Program Rutin		4.314.524.139,00		DINAS KESEJAHTERAAN SOSIAL

1	2	3	4	5	6	7
	Peningkatan Manajemen Pemerintahan dan Aparatur	Program Dukungan Manajemen dan Pelaksanaan Tugas Teknis Lainnya		1.312.066.040,00		DINAS KESEJAHTERAAN SOSIAL
	Pemberdayaan Masyarakat dan Penanggulangan Kemiskinan	Program Perlindungan dan Jaminan Sosial		2.605.076.000,00		DINAS KESEJAHTERAAN SOSIAL
	Pemberdayaan Masyarakat dan Penanggulangan Kemiskinan	Program Pemberdayaan Sosial dan Penanggulangan Kemiskinan		3.387.130.000,00		DINAS KESEJAHTERAAN SOSIAL
	Pemberdayaan Masyarakat dan Penanggulangan Kemiskinan	Program Rehabilitasi Sosial		3.334.850.000,00		DINAS KESEJAHTERAAN SOSIAL
			Belanja Pegawai		3.525.742.708,00	BADAN PENANGGULANGAN BENCANA DAERAH
		Program Rutin		3.815.940.000,00		BADAN PENANGGULANGAN BENCANA DAERAH
	Pengembangan Infrastruktur Konektivitas antar Wilayah	Program Rehabilitasi dan Rekonstruksi Pasca Bencana		1.016.795.400,00		BADAN PENANGGULANGAN BENCANA DAERAH
	Peningkatan Manajemen Pemerintahan dan Aparatur	Program Pencegahan dan Kesiapsiagaan Penanggulangan Bencana		1.659.344.000,00		BADAN PENANGGULANGAN BENCANA DAERAH
	Pemberdayaan Masyarakat dan Penanggulangan Kemiskinan	Program Penyediaan Logistik/Peralatan dan Tanggap Darurat Penanggulangan Bencana		2.791.545.200,00		BADAN PENANGGULANGAN BENCANA DAERAH
h	Urusan Keluarga Berencana dan Keluarga Sejahtera			759.945.000,00	-	
	Pemberdayaan Masyarakat dan Penanggulangan Kemiskinan	Program Keluarga Berencana dan Pemberdayaan Keluarga		759.945.000,00		BADAN PEMBERDAYAAN PEREMPUAN, KB, DAN PERLINDUNGAN ANAK
2.	Sosial Budaya dan Kehidupan Beragama, meliputi urusan pemerintahan daerah:			169.075.817.042,00	610.820.615.192,14	
a	Urusan Kependudukan dan Catatan Sipil			3.355.211.000,00	-	
	Peningkatan Manajemen Pemerintahan dan Aparatur	Program Penataan Administrasi Kependudukan		3.355.211.000,00		SEKRETARIAT DAERAH
b	Urusan Pendidikan			34.825.877.525,00	391.369.587.506,83	
			Belanja Pegawai		6.546.987.506,83	DINAS PENDIDIKAN
		Program Rutin		3.782.531.525,00		DINAS PENDIDIKAN
	Peningkatan Pendidikan Wajib Belajar 12 Tahun	Program Pendidikan Anak Usia Dini		1.936.672.000,00		DINAS PENDIDIKAN
	Peningkatan Pendidikan Wajib Belajar 12 Tahun	Program Wajib Belajar Pendidikan Dasar Sembilan Tahun		11.154.340.000,00		DINAS PENDIDIKAN
	Peningkatan Pendidikan Wajib Belajar 12 Tahun	Program Pendidikan Non Formal		3.419.932.000,00		DINAS PENDIDIKAN
	Peningkatan Pendidikan Wajib Belajar 12 Tahun	Program Manajemen Pelayanan Pendidikan		1.436.440.000,00		DINAS PENDIDIKAN
	Peningkatan Pendidikan Wajib Belajar 12 Tahun	Program Pendidikan Menengah dan Tinggi		13.095.962.000,00		DINAS PENDIDIKAN
	Peningkatan Pendidikan Wajib Belajar 12 Tahun		Bantuan Keuangan Provinsi Bidang Pendidikan		188.605.650.000,00	PENDAPATAN PENGELOLAAN KEUANGAN DAERAH
	Peningkatan Pendidikan Wajib Belajar 12 Tahun		Bantuan Sosial Bidang Pendidikan		603.000.000,00	PENDAPATAN PENGELOLAAN KEUANGAN DAERAH
	Peningkatan Pendidikan Wajib Belajar 12 Tahun		Hibah kepada Lembaga Pendidikan		1.211.150.000,00	PENDAPATAN PENGELOLAAN KEUANGAN DAERAH

1	2	3	4	5	6	7
	Peningkatan Pendidikan Wajib Belajar 12 Tahun		Hibah Dana BOS		194.402.800.000,00	PENDAPATAN PENGELOLAAN KEUANGAN DAERAH
c	Urusan Kesehatan			89.055.118.267,00	116.171.318.428,41	
			Belanja Pegawai		9.864.016.731,00	DINAS KESEHATAN
		Program Rutin		3.782.531.525,00		DINAS KESEHATAN
	Peningkatan Pelayanan Kesehatan	Program Obat dan Perbekalan Kesehatan		1.079.061.200,00		DINAS KESEHATAN
	Peningkatan Pelayanan Kesehatan	Program Upaya Kesehatan Masyarakat		851.346.000,00		DINAS KESEHATAN
	Peningkatan Pelayanan Kesehatan	Program Promosi Kesehatan dan Pemberdayaan masyarakat		628.489.500,00		DINAS KESEHATAN
	Peningkatan Pelayanan Kesehatan	Program Perbaikan Gizi Masyarakat		1.171.133.000,00		DINAS KESEHATAN
	Peningkatan Pelayanan Kesehatan	Program Pengembangan Lingkungan Sehat		991.339.900,00		DINAS KESEHATAN
	Peningkatan Pelayanan Kesehatan	Program Pencegahan dan Penanggulangan Penyakit Menular		4.367.606.870,00		DINAS KESEHATAN
	Peningkatan Pelayanan Kesehatan	Program Standarisasi Pelayanan Kesehatan		494.590.000,00		DINAS KESEHATAN
	Peningkatan Pelayanan Kesehatan	Program Pelayanan Kesehatan Penduduk Miskin		14.237.364.520,00		DINAS KESEHATAN
	Peningkatan Pelayanan Kesehatan	Program Peningkatan Pelayanan Kesehatan Anak Balita		154.117.200,00		DINAS KESEHATAN
	Peningkatan Pelayanan Kesehatan	Program Peningkatan Pelayanan Kesehatan Lansia		177.194.800,00		DINAS KESEHATAN
	Peningkatan Pelayanan Kesehatan	Program pengawasan dan pengendalian kesehatan makanan		220.236.600,00		DINAS KESEHATAN
	Peningkatan Pelayanan Kesehatan	Program Peningkatan Keselamatan Ibu Melahirkan dan Anak Pertemuan Program Kesehatan Ibu		1.398.148.200,00		DINAS KESEHATAN
	Peningkatan Pelayanan Kesehatan	Program Kebijakan dan Manajemen Pembangunan Kesehatan		1.040.789.320,00		DINAS KESEHATAN
	Peningkatan Pelayanan Kesehatan	Program Sumber Daya Kesehatan		1.419.523.700,00		DINAS KESEHATAN
	Peningkatan Pelayanan Kesehatan	Program Pengadaan, Peningkatan Sarana Prasarana Labkesda		1.503.780.500,00		DINAS KESEHATAN
	Peningkatan Pelayanan Kesehatan	Program Pelayanan Keperawatan dan kesehatan Lainnya		1.498.926.940,00		DINAS KESEHATAN
	Peningkatan Pelayanan Kesehatan	Program Bencana Bidang Kesehatan		99.288.000,00		DINAS KESEHATAN
			Belanja Pegawai		25.251.852.203,60	RUMAH SAKIT UMUM PROVINSI
		Program Rutin		14.037.393.200,00		RUMAH SAKIT UMUM PROVINSI
	Peningkatan Pelayanan Kesehatan	Program Standarisasi Pelayanan Kesehatan		7.663.987.500,00		RUMAH SAKIT UMUM PROVINSI

1	2	3	4	5	6	7
	Peningkatan Pelayanan Kesehatan	Program pengadaan, peningkatan sarana dan prasarana rumah sakit/rumah sakit jiwa/rumah sakit paru-paru/rumah sakit mata		9.431.350.000,00		RUMAH SAKIT UMUM PROVINSI
	Peningkatan Pelayanan Kesehatan	Program pemeliharaan sarana dan prasarana rumah sakit/rumah sakit jiwa/rumah sakit paru-paru/rumah sakit mata		1.382.600.000,00		RUMAH SAKIT UMUM PROVINSI
			Belanja Pegawai		22.429.949.493,81	RUMAH SAKIT JIWA PROVINSI
		Program Rutin		10.470.839.860,00		RUMAH SAKIT JIWA PROVINSI
	Peningkatan Pelayanan Kesehatan	Program Obat dan Perbekalan Kesehatan		1.813.150.000,00		RUMAH SAKIT JIWA PROVINSI
	Peningkatan Pelayanan Kesehatan	Program Upaya Kesehatan Masyarakat		4.073.686.400,00		RUMAH SAKIT JIWA PROVINSI
	Peningkatan Pelayanan Kesehatan	Program Standarisasi Pelayanan Kesehatan		443.500.000,00		RUMAH SAKIT JIWA PROVINSI
	Peningkatan Pelayanan Kesehatan	Program pengadaan, peningkatan sarana dan prasarana rumah sakit/rumah sakit jiwa/rumah sakit paru-paru/rumah sakit mata		2.984.396.440,00		RUMAH SAKIT JIWA PROVINSI
	Peningkatan Pelayanan Kesehatan	Program pemeliharaan sarana dan prasarana rumah sakit/rumah sakit jiwa/rumah sakit paru-paru/rumah sakit mata		1.638.747.092,00		RUMAH SAKIT JIWA PROVINSI
	Peningkatan Pelayanan Kesehatan		Bantuan Keuangan Provinsi Bidang Kesehatan	-	58.000.000.000,00	PENDAPATAN PENGELOLAAN KEUANGAN DAERAH
	Peningkatan Pelayanan Kesehatan		Bantuan Sosial Bidang Kesehatan	-	625.500.000,00	PENDAPATAN PENGELOLAAN KEUANGAN DAERAH
d	Urusan Perpustakaan			1.928.007.750,00	-	
	Peningkatan Pendidikan Wajib Belajar 12 Tahun	Program Pengembangan Budaya Baca Dan Pembinaan Perpustakaan		1.928.007.750,00		BADAN PERPUSTAKAAN DAN ARSIP DAERAH
e	Urusan Kepemudaan dan Olahraga			21.645.488.750,00	40.743.869.579,57	
			Belanja Pegawai		4.665.869.579,57	DINAS PEMUDA DAN OLAHRAGA
		Program Rutin		3.598.362.000,00		DINAS PEMUDA DAN OLAHRAGA
	Pemberdayaan Masyarakat dan Penanggulangan Kemiskinan	Program peningkatan peran serta kepemudaan		2.724.037.200,00		DINAS PEMUDA DAN OLAHRAGA
	Pemberdayaan Masyarakat dan Penanggulangan Kemiskinan	Program peningkatan upaya penumbuhan kewirausahaan dan kecakapan hidup pemuda		1.364.252.250,00		DINAS PEMUDA DAN OLAHRAGA
	Pemberdayaan Masyarakat dan Penanggulangan Kemiskinan	Program Upaya Pencegahan Penyalahgunaan Narkoba		156.394.000,00		DINAS PEMUDA DAN OLAHRAGA
	Pemberdayaan Masyarakat dan Penanggulangan Kemiskinan	Program Pengembangan Kebijakan dan Manajemen Olahraga		388.895.000,00		DINAS PEMUDA DAN OLAHRAGA
	Pemberdayaan Masyarakat dan Penanggulangan Kemiskinan	Program Pembinaan dan Pemasarakatan Olahraga		7.922.356.000,00		DINAS PEMUDA DAN OLAHRAGA
	Pemberdayaan Masyarakat dan Penanggulangan Kemiskinan	Program Peningkatan Sarana dan Prasarana Olahraga		2.792.930.700,00		DINAS PEMUDA DAN OLAHRAGA

1	2	3	4	5	6	7
	Pemberdayaan Masyarakat dan Penanggulangan Kemiskinan	Program Pembinaan Generasi Pemuda		1.686.451.600,00		DINAS PEMUDA DAN OLAHRAGA
	Pemberdayaan Masyarakat dan Penanggulangan Kemiskinan	Program Pembinaan dan Pemasyarakatan Olahraga		1.011.810.000,00		SEKRETARIAT DPP KORPRI
	Pemberdayaan Masyarakat dan Penanggulangan Kemiskinan		Hibah kepada masyarakat dan ormas	-	36.078.000.000,00	PENDAPATAN PENGELOLAAN KEUANGAN DAERAH
f	Urusan Kebudayaan			18.266.113.750,00	7.698.944.677,33	
			Belanja Pegawai		5.145.711.502,00	DINAS KEBUDAYAAN DAN PARIWISATA
		Program Rutin		3.895.660.000,00		DINAS KEBUDAYAAN DAN PARIWISATA
	Pemberdayaan Budaya Lokal dan Destinasi Wisata	Program Pengembangan Nilai Budaya		1.899.992.000,00		DINAS KEBUDAYAAN DAN PARIWISATA
	Pemberdayaan Budaya Lokal dan Destinasi Wisata	Program Pengelolaan Keragaman Budaya		4.042.745.750,00		DINAS KEBUDAYAAN DAN PARIWISATA
	Pemberdayaan Budaya Lokal dan Destinasi Wisata	Program Pengembangan Kerjasama Pengelolaan Kekayaan Budaya		606.500.000,00		DINAS KEBUDAYAAN DAN PARIWISATA
	Pemberdayaan Budaya Lokal dan Destinasi Wisata	Program Internalisasi Nilai dan Diplomasi Budaya		645.697.000,00		DINAS KEBUDAYAAN DAN PARIWISATA
	Pemberdayaan Budaya Lokal dan Destinasi Wisata	Program Pembinaan Sejarah dan Nilai Budaya		447.630.000,00		DINAS KEBUDAYAAN DAN PARIWISATA
			Belanja Pegawai		2.553.233.175,33	KANTOR PERWAKILAN
		Program Rutin		5.196.213.000,00		KANTOR PERWAKILAN
	Pemberdayaan Budaya Lokal dan Destinasi Wisata	Program Pengelolaan Kekayaan Budaya		614.645.000,00		KANTOR PERWAKILAN
	Pemberdayaan Budaya Lokal dan Destinasi Wisata	Program Pengembangan Nilai-Nilai Budaya		917.031.000,00		SEKRETARIAT DAERAH
g	Bidang Keagamaan			-	54.836.895.000,00	
	Pemberdayaan Masyarakat dan Penanggulangan Kemiskinan		Hibah kepada Lembaga/ Badan/ Organisasi		54.836.895.000,00	DPPKAD
3.	Pembangunan Ekonomi, meliputi urusan pemerintahan daerah:			118.235.992.153,00	57.662.397.159,14	
a	Urusan Koperasi dan UKM			11.669.672.000,00	4.657.257.859,00	
			Belanja Pegawai		4.657.257.859,00	DINAS KOPERASI, USAHA MIKRO, KECIL DAN MENENGAH
		Program Rutin		7.854.337.000,00		DINAS KOPERASI, USAHA MIKRO, KECIL DAN MENENGAH
	Pengembangan One Village One Product (OVOP) dan Koperasi Komoditi	Program penciptaan iklim Usaha Kecil Menengah yang kondusif		34.400.000,00		DINAS KOPERASI, USAHA MIKRO, KECIL DAN MENENGAH
	Pengembangan One Village One Product (OVOP) dan Koperasi Komoditi	Program Pengembangan Kewirausahaan dan Keunggulan Kompetitif Usaha Kecil Menengah		1.128.220.000,00		DINAS KOPERASI, USAHA MIKRO, KECIL DAN MENENGAH
	Pengembangan One Village One Product (OVOP) dan Koperasi Komoditi	Program Pengembangan Sistem Pendukung Usaha Bagi Usaha Mikro Kecil Menengah		1.193.819.000,00		DINAS KOPERASI, USAHA MIKRO, KECIL DAN MENENGAH

1	2	3	4	5	6	7
	Pengembangan One Village One Product (OVOP) dan Koperasi Komoditi	Program Peningkatan Kualitas Kelembagaan Koperasi		700.796.000,00		DINAS KOPERASI, USAHA MIKRO, KECIL DAN MENENGAH
	Pengembangan One Village One Product (OVOP) dan Koperasi Komoditi	Program Pengembangan Sumber Daya Manusia (SDM) Koperasi dan Usaha Mikro Kecil dan Menengah (UMKM)		664.725.000,00		DINAS KOPERASI, USAHA MIKRO, KECIL DAN MENENGAH
	Pengembangan One Village One Product (OVOP) dan Koperasi Komoditi	Program Pengembangan Koperasi dan UMKM Sektor Lembaga dan Wilayah		93.375.000,00		DINAS KOPERASI, USAHA MIKRO, KECIL DAN MENENGAH
b	Urusan Ketahanan Pangan			7.083.731.200,00	3.785.408.394,17	
			Belanja Pegawai		3.785.408.394,17	BADAN KETAHANAN PANGAN
		Program Rutin		1.535.190.000,00		BADAN KETAHANAN PANGAN
	Pengembangan One Village One Product (OVOP) dan Koperasi Komoditi	Program Peningkatan Ketahanan Pangan Pertanian/Perkebunan		5.548.541.200,00		BADAN KETAHANAN PANGAN
c	Urusan Pertanian			31.979.445.720,00	15.579.895.677,31	
			Belanja Pegawai		11.360.441.769,00	DINAS PERTANIAN, PERKEBUNAN, DAN PETERNAKAN
		Program Rutin		15.637.471.880,00		DINAS PERTANIAN, PERKEBUNAN, DAN PETERNAKAN
	Pengembangan One Village One Product (OVOP) dan Koperasi Komoditi	Program Peningkatan Kesejahteraan Petani		565.350.000,00		DINAS PERTANIAN, PERKEBUNAN, DAN PETERNAKAN
	Pengembangan One Village One Product (OVOP) dan Koperasi Komoditi	Program Peningkatan Ketahanan Pangan Pertanian/Perkebunan		1.835.728.000,00		DINAS PERTANIAN, PERKEBUNAN, DAN PETERNAKAN
	Pengembangan One Village One Product (OVOP) dan Koperasi Komoditi	Program Peningkatan Pemasaran Hasil Produksi Pertanian/Perkebunan		542.180.000,00		DINAS PERTANIAN, PERKEBUNAN, DAN PETERNAKAN
	Pengembangan One Village One Product (OVOP) dan Koperasi Komoditi	Program Peningkatan Produksi Pertanian/Perkebunan		5.571.534.340,00		DINAS PERTANIAN, PERKEBUNAN, DAN PETERNAKAN
	Pengembangan One Village One Product (OVOP) dan Koperasi Komoditi	Program Pencegahan Dan Penanggulangan Penyakit Ternak		625.730.000,00		DINAS PERTANIAN, PERKEBUNAN, DAN PETERNAKAN
	Pengembangan One Village One Product (OVOP) dan Koperasi Komoditi	Program Peningkatan Produksi Hasil Peternakan		1.579.700.000,00		DINAS PERTANIAN, PERKEBUNAN, DAN PETERNAKAN
	Pengembangan One Village One Product (OVOP) dan Koperasi Komoditi	Program Perencanaan Sosial Dan Budaya		20.000.000,00		DINAS PERTANIAN, PERKEBUNAN, DAN PETERNAKAN
			Belanja Pegawai		4.219.453.908,31	BADAN KOORDINASI PENYULUHAN PERTANIAN, PERIKANAN DAN KEHUTANAN

1	2	3	4	5	6	7
		Program Rutin		1.624.140.000,00		BADAN KOORDINASI PENYULUHAN PERTANIAN, PERIKANAN DAN KEHUTANAN
	Pengembangan One Village One Product (OVOP) dan Koperasi Komoditi	Program Peningkatan Kesejahteraan Petani		1.276.066.500,00		BADAN KOORDINASI PENYULUHAN PERTANIAN, PERIKANAN DAN KEHUTANAN
	Pengembangan One Village One Product (OVOP) dan Koperasi Komoditi	Program Peningkatan Penerapan Teknologi Pertanian/Perkebunan		130.000.000,00		BADAN KOORDINASI PENYULUHAN PERTANIAN, PERIKANAN DAN KEHUTANAN
	Pengembangan One Village One Product (OVOP) dan Koperasi Komoditi	Program Pemberdayaan Penyuluh Pertanian/Perkebunan Lapangan		2.571.545.000,00		BADAN KOORDINASI PENYULUHAN PERTANIAN, PERIKANAN DAN KEHUTANAN
d	Urusan Energi dan Sumber Daya Mineral			5.668.012.000,00	6.600.949.295,00	
			Belanja Pegawai		6.600.949.295,00	DINAS PERTAMBANGAN DAN ENERGI
		Program Rutin		2.924.186.000,00		DINAS PERTAMBANGAN DAN ENERGI
	Pengembangan Infrastruktur Konektivitas antar Wilayah	Program Pembinaan Dan Pengembangan Bidang Ketenagalistrikan		683.670.000,00		DINAS PERTAMBANGAN DAN ENERGI
	Pengembangan Infrastruktur Konektivitas antar Wilayah	Program Pembinaan Dan Pengawasan Minyak Dan Gas Bumi		507.000.000,00		DINAS PERTAMBANGAN DAN ENERGI
	Pengembangan Infrastruktur Konektivitas antar Wilayah	Program Penelitian/Pengembangan ESDM Dan Air Tanah		287.530.000,00		DINAS PERTAMBANGAN DAN ENERGI
	Pengembangan Infrastruktur Konektivitas antar Wilayah	Program Pembinaan Dan Pengusahaan Mineral, Panas Bumi Dan Air Tanah		1.265.626.000,00		DINAS PERTAMBANGAN DAN ENERGI
e	Urusan Perindustrian			6.622.243.000,00	11.357.420.738,41	
			Belanja Pegawai		11.357.420.738,41	DINAS PERINDUSTRIAN DAN PERDAGANGAN
		Program Rutin		4.093.721.000,00		DINAS PERINDUSTRIAN DAN PERDAGANGAN
	Pengembangan One Village One Product (OVOP) dan Koperasi Komoditi	Program Pengembangan Industri Kecil dan Menengah		1.745.850.000,00		DINAS PERINDUSTRIAN DAN PERDAGANGAN
	Pengembangan One Village One Product (OVOP) dan Koperasi Komoditi	Program Penataan Struktur Industri		115.342.000,00		DINAS PERINDUSTRIAN DAN PERDAGANGAN
	Pengembangan One Village One Product (OVOP) dan Koperasi Komoditi	Program Pengembangan Industri berbasis Sumberdaya Alam (Agro daan Non agro)		373.880.000,00		DINAS PERINDUSTRIAN DAN PERDAGANGAN
	Pengembangan One Village One Product (OVOP) dan Koperasi Komoditi	Program Pengembangan sentra- sentra industri potensial		293.450.000,00		DINAS PERINDUSTRIAN DAN PERDAGANGAN
f	Urusan Pariwisata			8.984.628.500,00	-	

1	2	3	4	5	6	7
	Pemberdayaan Budaya Lokal dan Destinasi Wisata	Program Dukungan Manajemen dan Pelaksanaan Tugas Teknis Lainnya		726.385.500,00		DINAS KEBUDAYAAN DAN PARIWISATA
	Pemberdayaan Budaya Lokal dan Destinasi Wisata	Program Pengembangan Pemasaran Pariwisata		3.907.000.000,00		DINAS KEBUDAYAAN DAN PARIWISATA
	Pemberdayaan Budaya Lokal dan Destinasi Wisata	Program Pengembangan Destinasi Pariwisata		2.047.832.000,00		DINAS KEBUDAYAAN DAN PARIWISATA
	Pemberdayaan Budaya Lokal dan Destinasi Wisata	Program Pengembangan Kemitraan		2.303.411.000,00		DINAS KEBUDAYAAN DAN PARIWISATA
g	Urusan Kelautan dan Perikanan			26.613.773.813,00	11.242.158.178,25	
			Belanja Pegawai		11.242.158.178,25	DINAS KELAUTAN DAN PERIKANAN
		Program Rutin		6.324.742.753,00		DINAS KELAUTAN DAN PERIKANAN
	Pengembangan One Village One Product (OVOP) dan Koperasi Komoditi	Program Dukungan Manajemen Dan Pelaksanaan Tugas Teknis Lainnya		648.755.000,00		DINAS KELAUTAN DAN PERIKANAN
	Pengembangan One Village One Product (OVOP) dan Koperasi Komoditi	Program pengembangan budidaya perikanan		6.837.000.000,00		DINAS KELAUTAN DAN PERIKANAN
	Pengembangan One Village One Product (OVOP) dan Koperasi Komoditi	Program pengembangan perikanan tangkap		8.238.806.060,00		DINAS KELAUTAN DAN PERIKANAN
	Pengembangan One Village One Product (OVOP) dan Koperasi Komoditi	Program Pengembangan Pengolahan dan Pemasaran Produk Hasil Kelautan dan Perikanan		3.321.530.000,00		DINAS KELAUTAN DAN PERIKANAN
	Pengembangan One Village One Product (OVOP) dan Koperasi Komoditi	Program pengelolaan dan Pengawasan Sumberdaya Laut, Pesisir dan Pulau-pulau kecil serta sumberdaya perikanan		1.242.940.000,00		DINAS KELAUTAN DAN PERIKANAN
h	Urusan Perdagangan			13.745.940.600,00	-	
	Pengembangan One Village One Product (OVOP) dan Koperasi Komoditi	Program Perlindungan Konsumen dan pengamanan perdagangan		7.438.541.600,00		DINAS PERINDUSTRIAN DAN PERDAGANGAN
	Pengembangan One Village One Product (OVOP) dan Koperasi Komoditi	Program Peningkatan dan Pengembangan Ekspor		2.982.970.000,00		DINAS PERINDUSTRIAN DAN PERDAGANGAN
i	Pengembangan One Village One Product (OVOP) dan Koperasi Komoditi	Program Peningkatan Efisiensi Perdagangan Dalam Negeri		3.324.429.000,00		DINAS PERINDUSTRIAN DAN PERDAGANGAN
h	Urusan Penanaman Modal			5.868.545.320,00	4.439.307.017,00	
			Belanja Pegawai		4.439.307.017,00	BADAN PELAYANAN PERIZINAN TERPADU DAN PENANAMAN MODAL
		Program Rutin		2.140.438.460,00		BADAN PELAYANAN PERIZINAN TERPADU DAN PENANAMAN MODAL
	Pengembangan One Village One Product (OVOP) dan Koperasi Komoditi	Program Peningkatan Promosi dan Kerjasama Investasi		850.774.560,00		BADAN PELAYANAN PERIZINAN TERPADU DAN PENANAMAN MODAL

1	2	3	4	5	6	7
	Pengembangan One Village One Product (OVOP) dan Koperasi Komoditi	Program Peningkatan Iklim Investasi dan Realisasi investasi		145.788.000,00		BADAN PELAYANAN PERIZINAN TERPADU DAN PENANAMAN MODAL
	Pengembangan One Village One Product (OVOP) dan Koperasi Komoditi	Program Penyiapan Potensi Sumber Daya, Saran dan Prasarana Daerah		331.850.800,00		BADAN PELAYANAN PERIZINAN TERPADU DAN PENANAMAN MODAL
	Pengembangan One Village One Product (OVOP) dan Koperasi Komoditi	Program Peningkatan Pelayanan Perizinan Terpadu Satu Pintu		972.977.500,00		BADAN PELAYANAN PERIZINAN TERPADU DAN PENANAMAN MODAL
	Pengembangan One Village One Product (OVOP) dan Koperasi Komoditi	Program Peningkatan Promosi Dan Kerjasama Investasi		1.426.716.000,00		SEKRETARIAT DAERAH
4.	Ilmu Pengetahuan dan Teknologi			1.433.649.000,00	-	
a	Urusan Statistik			1.433.649.000,00	-	
	Peningkatan Manajemen Pemerintahan dan Aparatur	Program Pengembangan data/informasi		1.433.649.000,00		BADAN PERENCANAAN PEMBANGUNAN DAERAH
5.	Pembangunan Politik			23.272.972.730,00	11.624.433.370,40	
a	Urusan Kesatuan Bangsa dan Politik dalam Negeri			23.272.972.730,00	11.624.433.370,40	
			Belanja Pegawai		3.505.815.714,40	BADAN KESATUAN BANGSA DAN POLITIK
		Program Rutin		4.112.581.000,00		BADAN KESATUAN BANGSA DAN POLITIK
	Peningkatan Manajemen Pemerintahan dan Aparatur	Program Pemeliharaan Kantrantibmas dan Pencegahan Tindak Kriminal		1.838.409.240,00		BADAN KESATUAN BANGSA DAN POLITIK
	Peningkatan Manajemen Pemerintahan dan Aparatur	Program Pengembangan Wawasan Kebangsaan		1.931.867.470,00		BADAN KESATUAN BANGSA DAN POLITIK
	Peningkatan Manajemen Pemerintahan dan Aparatur	Program Kemitraan Pengembangan Wawasan Kebangsaan		202.106.720,00		BADAN KESATUAN BANGSA DAN POLITIK
	Peningkatan Manajemen Pemerintahan dan Aparatur	Program pendidikan politik masyarakat		1.260.142.260,00		BADAN KESATUAN BANGSA DAN POLITIK
	Peningkatan Manajemen Pemerintahan dan Aparatur	Program Peningkatan Ketahanan Ekonomi. Budaya, Agama Kepercayaan dan Sosial Budaya		657.461.210,00		BADAN KESATUAN BANGSA DAN POLITIK
			Belanja Pegawai		7.070.573.484,00	SATUAN POLISI PAMONG PRAJA
		Program Rutin		6.992.642.900,00		SATUAN POLISI PAMONG PRAJA
	Peningkatan Manajemen Pemerintahan dan Aparatur	Program Pemeliharaan Kantrantibmas dan Pencegahan Tindak Kriminal		3.674.098.450,00		SATUAN POLISI PAMONG PRAJA
	Peningkatan Manajemen Pemerintahan dan Aparatur	Program Pemberdayaan Masyarakat untuk Menjaga Ketertiban dan Keamanan		718.356.200,00		SATUAN POLISI PAMONG PRAJA
	Peningkatan Manajemen Pemerintahan dan Aparatur	Program Prioritas urusan Kesatuan Bangsa dan Politik Dalam Negeri		1.885.307.280,00		SATUAN POLISI PAMONG PRAJA
b	Peningkatan Manajemen Pemerintahan dan Aparatur		Bantuan Keuangan kepada Partai Politik		1.048.044.172,00	PENDAPATAN PENGELOLAAN KEUANGAN DAERAH

1	2	3	4	5	6	7
6.	Pembangunan Pertahanan dan Keamanan			-	2.900.000.000,00	
	Peningkatan Manajemen Pemerintahan dan Aparatur		Hibah kepada Lembaga Non Departemen		2.900.000.000,00	PENDAPATAN PENGELOLAAN KEUANGAN DAERAH
7.	Hukum dan Aparatur			13.626.264.014,00	16.557.751.530,00	
a	Urusan Otonomi Daerah, Pemerintahan Umum, Administrasi Keuangan, Kepegawaian dan Persandian			13.626.264.014,00	16.557.751.530,00	
			Belanja Pegawai (DPRD)		15.075.342.610,00	
			Belanja Pegawai (GUBERNUR DAN WAKIL GUBERNUR)		1.482.408.920,00	
	Peningkatan Manajemen Pemerintahan dan Aparatur	Program Peningkatan Pelayanan Kedinasan Kepala Daerah/ Wakil Kepala Daerah		7.243.909.500,0		SEKRETARIAT DAERAH
	Peningkatan Manajemen Pemerintahan dan Aparatur	Program Penataan Peraturan Perundang-Undangan		2.489.021.514,0		SEKRETARIAT DAERAH
	Peningkatan Manajemen Pemerintahan dan Aparatur	Program Peningkatan Kapasitas Aparatur Pemerintahan Kecamatan, Desa/Kelurahan		1.894.788.000,0		SEKRETARIAT DAERAH
	Peningkatan Manajemen Pemerintahan dan Aparatur	Program Peningkatan Dan Perluasan Pelayanan Publik Dalam Rangka Penguatan Reformasi Birokrasi		816.032.000,0		SEKRETARIAT DAERAH
	Peningkatan Manajemen Pemerintahan dan Aparatur	Program Penguatan Tata Kelola SKPD Dalam Rangka Penguatan Reformasi Birokrasi		892.735.000,0		SEKRETARIAT DAERAH
	Peningkatan Manajemen Pemerintahan dan Aparatur	Program Pembinaan Dan Pengawasan Represif Terhadap Produk Hukum Kabupaten/Kota		289.778.000,0		SEKRETARIAT DAERAH
8.	Pembangunan Wilayah dan Tata Ruang			30.842.513.780,00	13.215.812.719,10	
a	Urusan Penataan Ruang			2.563.694.100,00	-	
	Pengendalian Pemanfaatan Ruang	Program Perencanaan Tata Ruang		410.944.100,00		BADAN PERENCANAAN PEMBANGUNAN DAERAH
	Pengendalian Pemanfaatan Ruang	Program Perencanaan Tata Ruang		2.000.944.000,00		DINAS PEKERJAAN UMUM
	Pengendalian Pemanfaatan Ruang	Program Pemanfaatan Ruang		-		DINAS PEKERJAAN UMUM
	Pengendalian Pemanfaatan Ruang	Program Pengendalian Pemanfaatan Ruang		151.806.000,00		DINAS PEKERJAAN UMUM
b	Urusan Pertanahan			1.834.853.000,00	-	
	Pengendalian Pemanfaatan Ruang	Program Penataan Penguasaan, Pemilikan, Penggunaan dan Pemanfaatan Tanah		1.500.000.000,00		DINAS PEKERJAAN UMUM
	Pengendalian Pemanfaatan Ruang	Program Pengembangan Wilayah Perbatasan		332.924.000,00		SEKRETARIAT DAERAH
	Pengendalian Pemanfaatan Ruang	Program Penataan Penguasaan, Pemilikan, Penggunaan dan Pemanfaatan Tanah		1.929.000,00		SEKRETARIAT DAERAH
c	Urusan Pemberdayaan Masyarakat dan Pemerintahan Desa			25.024.141.180,00	13.215.812.719,10	

1	2	3	4	5	6	7
			Belanja Pegawai		4.790.812.719,10	BADAN PEMBERDAYAAN MASYARAKAT DAN PEMERINTAHAN DESA
		Program Rutin		2.409.744.610,00		BADAN PEMBERDAYAAN MASYARAKAT DAN PEMERINTAHAN DESA
	Pemberdayaan Masyarakat dan Penanggulangan Kemiskinan	Program Dukungan Manajemen Dan Pelaksanaan Tugas Teknis Lainnya		626.340.500,00		BADAN PEMBERDAYAAN MASYARAKAT DAN PEMERINTAHAN DESA
	Pemberdayaan Masyarakat dan Penanggulangan Kemiskinan	Program Peningkatan Penyelenggaraan Pemerintah Desa Dan Keuangan Desa		1.453.845.500,00		BADAN PEMBERDAYAAN MASYARAKAT DAN PEMERINTAHAN DESA
	Pemberdayaan Masyarakat dan Penanggulangan Kemiskinan	Program Peningkatan Lembaga Kemasyarakatan Dan Pemberdayaan Masyarakat Desa		1.402.665.400,00		BADAN PEMBERDAYAAN MASYARAKAT DAN PEMERINTAHAN DESA
	Pemberdayaan Masyarakat dan Penanggulangan Kemiskinan	Program Pemberdayaan Sosial Budaya Masyarakat Dan Usaha Ekonomi Desa		3.303.186.000,00		BADAN PEMBERDAYAAN MASYARAKAT DAN PEMERINTAHAN DESA
	Pemberdayaan Masyarakat dan Penanggulangan Kemiskinan	Program Pengelolaan Sda Desa Dan Pengembangan TTG		1.839.159.920,00		BADAN PEMBERDAYAAN MASYARAKAT DAN PEMERINTAHAN DESA
	Pemberdayaan Masyarakat dan Penanggulangan Kemiskinan	Program Raskintis		13.989.199.250,00		BADAN PEMBERDAYAAN MASYARAKAT DAN PEMERINTAHAN DESA
	Pemberdayaan Masyarakat dan Penanggulangan Kemiskinan		Bantuan Keuangan Kepada Pemerintah Desa		8.425.000.000,00	PENDAPATAN PENGELOLAAN KEUANGAN DAERAH
	Program SATAM EMAS		Bantuan Keuangan Provinsi Kepada Kab/Kota	-	-	PENDAPATAN PENGELOLAAN KEUANGAN DAERAH
d	Urusan Ketransmigrasian			1.419.825.500,00	-	
	Pengembangan wilayah Strategis, Tertinggal, Pesisir, dan Pulau-pulau Kecil	Program Pengembangan Wilayah Transmigrasi		1.419.825.500,00		DINAS TENAGA KERJA DAN TRANSMIGRASI
9.	Penyediaan Sarana dan Prasarana			308.647.278.399,00	21.831.076.043,74	
a	Urusan Perumahan			868.590.000,00	-	
	Pengembangan Infrastruktur Konektivitas Antar Wilayah	Program Pengembangan Perumahan		748.780.000,00		DINAS PEKERJAAN UMUM
	Pengembangan Infrastruktur Konektivitas Antar Wilayah	Program Pemberdayaan Komunitas Perumahan		119.810.000,00		DINAS PEKERJAAN UMUM
b	Urusan Pekerjaan Umum			282.486.173.649,00	16.842.406.246,73	
			Belanja Pegawai		16.842.406.246,73	DINAS PEKERJAAN UMUM
		Program Rutin		20.920.341.195,00		DINAS PEKERJAAN UMUM
	Pengembangan Infrastruktur Konektivitas Antar Wilayah	Program Pengembangan Sarana dan Prasarana Infrastruktur Umum		311.180.000,00		DINAS PEKERJAAN UMUM
	Pengembangan Infrastruktur Konektivitas Antar Wilayah	Program Tanggap Darurat Jalan dan Jembatan		3.300.000.000,00		DINAS PEKERJAAN UMUM
	Pengembangan Infrastruktur Konektivitas Antar Wilayah	Program Pembangunan Jalan dan Jembatan		115.569.944.000,00		DINAS PEKERJAAN UMUM
	Pengembangan Infrastruktur Konektivitas Antar Wilayah	Program Pembangunan Saluran Drainase/Gorong-gorong		5.350.875.454,00		DINAS PEKERJAAN UMUM
	Pengembangan Infrastruktur Konektivitas Antar Wilayah	Program Pembangunan turap/talud/bronjong		4.699.645.000,00		DINAS PEKERJAAN UMUM

1	2	3	4	5	6	7
	Pengembangan Infrastruktur Konektivitas Antar Wilayah	Program rehabilitasi/pemeliharaan Jalan dan Jembatan		75.300.633.000,00		DINAS PEKERJAAN UMUM
	Pengembangan Infrastruktur Konektivitas Antar Wilayah	Program peningkatan sarana dan prasarana kebinamargaan		275.000.000,00		DINAS PEKERJAAN UMUM
	Pengembangan Infrastruktur Konektivitas Antar Wilayah	Program Pengembangan dan Pengelolaan Jaringan Irigasi, Rawa dan Jaringan Pengairan lainnya		17.845.855.000,00		DINAS PEKERJAAN UMUM
	Peningkatan Kualitas Lingkungan Hidup	Program Pengembangan, Pengelolaan dan Konversi Sungai, Danau dan Sumber Saya Air lainnya		1.541.670.000,00		DINAS PEKERJAAN UMUM
	Peningkatan Kualitas Lingkungan Hidup	Program Pengembangan Kinerja Pengelolaan Air Minum dan Air Limbah		8.657.475.000,00		DINAS PEKERJAAN UMUM
	Peningkatan Kualitas Lingkungan Hidup	Program pengendalian banjir		28.651.635.000,00		DINAS PEKERJAAN UMUM
	Pengembangan Infrastruktur Konektivitas Antar Wilayah	Program Pembangunan Infrastruktur Perdesaaan		61.920.000,00		DINAS PEKERJAAN UMUM
c	Urusan Perhubungan			25.292.514.750,00	4.988.669.797,01	
			Belanja Pegawai		4.988.669.797,01	DINAS PERHUBUNGAN
		Program Rutin		2.508.469.000,00		DINAS PERHUBUNGAN
	Pengembangan Infrastruktur Konektivitas Antar Wilayah	Program Pembangunan Prasarana dan Fasilitas Perhubungan		251.336.250,00		DINAS PERHUBUNGAN
	Pengembangan Infrastruktur Konektivitas Antar Wilayah	Program Rehabilitasi dan Pemeliharaan Prasarana dan Fasilitas LLAJ		122.704.000,00		DINAS PERHUBUNGAN
	Pengembangan Infrastruktur Konektivitas Antar Wilayah	Program peningkatan pelayanan angkutan		428.095.000,00		DINAS PERHUBUNGAN
	Pengembangan Infrastruktur Konektivitas Antar Wilayah	Program Pembangunan Sarana dan Prasarana Perhubungan		12.658.702.500,00		DINAS PERHUBUNGAN
	Pengembangan Infrastruktur Konektivitas Antar Wilayah	Program pengendalian dan pengaman lalu lintas		9.323.208.000,00		DINAS PERHUBUNGAN
10.	Sumber Daya Alam dan Lingkungan Hidup			29.908.163.660,00	11.307.002.939,73	
a	Urusan Lingkungan Hidup			13.009.922.700,00	5.663.231.260,00	
	Peningkatan Kualitas Lingkungan Hidup	Program Pengembangan Kinerja Pengelolaan Persampahan		208.555.000,00		DINAS PEKERJAAN UMUM
	Pengendalian Pemanfaatan Ruang	Program Pengelolaan Ruang Terbuka Hijau (RTH)		54.400.000,00		DINAS PEKERJAAN UMUM
			Belanja Pegawai		5.663.231.260,00	BADAN LINGKUNGAN HIDUP DAERAH
		Program Rutin		5.316.430.100,00		BADAN LINGKUNGAN HIDUP DAERAH
	Peningkatan Kualitas Lingkungan Hidup	Program Pengembangan Kinerja Pengelolaan Persampahan		197.250.000,00		BADAN LINGKUNGAN HIDUP DAERAH
	Peningkatan Kualitas Lingkungan Hidup	Program Pengendalian Pencemaran dan Perusakan Lingkungan Hidup		2.421.447.000,00		BADAN LINGKUNGAN HIDUP DAERAH
	Peningkatan Kualitas Lingkungan Hidup	Program Perlindungan dan Konservasi Sumber Daya Alam		144.735.000,00		BADAN LINGKUNGAN HIDUP DAERAH

1	2	3	4	5	6	7
	Peningkatan Kualitas Lingkungan Hidup	Program Peningkatan Kualitas dan Akses Informasi Sumber Daya Alam dan Lingkungan Hidup		704.685.600,00		BADAN LINGKUNGAN HIDUP DAERAH
	Peningkatan Kualitas Lingkungan Hidup	Program Peningkatan Pengendalian Polusi		347.700.000,00		BADAN LINGKUNGAN HIDUP DAERAH
	Fasilitasi Rehabilitasi Lahan Kritis dan Lahan Bekas Tambang	Program Perlindungan Dan Konservasi Sumber Daya Hutan		3.614.720.000,00		DINAS KEHUTANAN
b	Urusan Kehutanan			16.898.240.960,00	5.643.771.679,73	
			Belanja Pegawai		5.643.771.679,73	DINAS KEHUTANAN
		Program Rutin		4.630.289.000,00		DINAS KEHUTANAN
	Pengembangan One Village One Product (OVOP) dan Koperasi Komoditi	Program Pemanfaatan Potensi Sumber Daya Hutan		2.002.404.000,00		DINAS KEHUTANAN
	Fasilitasi Rehabilitasi Lahan Kritis dan Lahan Bekas Tambang	Program Rehabilitasi Hutan Dan Lahan		7.360.084.000,00		DINAS KEHUTANAN
	Peningkatan Kualitas Lingkungan Hidup	Program Perencanaan Dan Pengembangan Hutan		2.905.463.960,00		DINAS KEHUTANAN
	Jumlah			1.011.512.065.909,50	1.227.226.698.685,74	